

سنة الفجر
بسم الله الرحمن الرحيم
الحمد لله رب العالمين
والصلاة والسلام على
سيدنا محمد وآله الطيبين
الطاهرين



بولتن ماهانه

بهمن ماه ۱۴۰۳

مدیریت امور ناشران بورس تهران

❖ بانک مرکزی گواهی‌های سپرده خاص با سود سالانه ۳۰ درصد را تمدید نکرد.

❖ معاون وزیر اقتصاد و رئیس کل گمرک ایران در خصوص عملکرد گمرک ایران در ۱۰ ماه اخیر گفت: همکاران ما در طی ۱۰ ماهه ی سال جاری عملیات گمرکی حدود ۱۵۸ میلیون تن کالا را به ارزش ۱۰۳ میلیارد دلار را انجام دادند که شامل ۱۲۷ میلیون تن صادرات غیر نفتی است به ارزش حدود ۴۷ میلیارد دلار است که ۱۲ درصد در وزن و ۱۸ درصد در ارزش نسبت به سال گذشته رشد داشته است.

❖ رئیس کمیسیون انرژی اتاق بازرگانی ایران، گفت: ناترازی برق در سال جاری به ۱۷،۵۰۰ مگاوات رسیده و پیش‌بینی می‌شود در سال آینده به ۲۰ هزار مگاوات برسد.

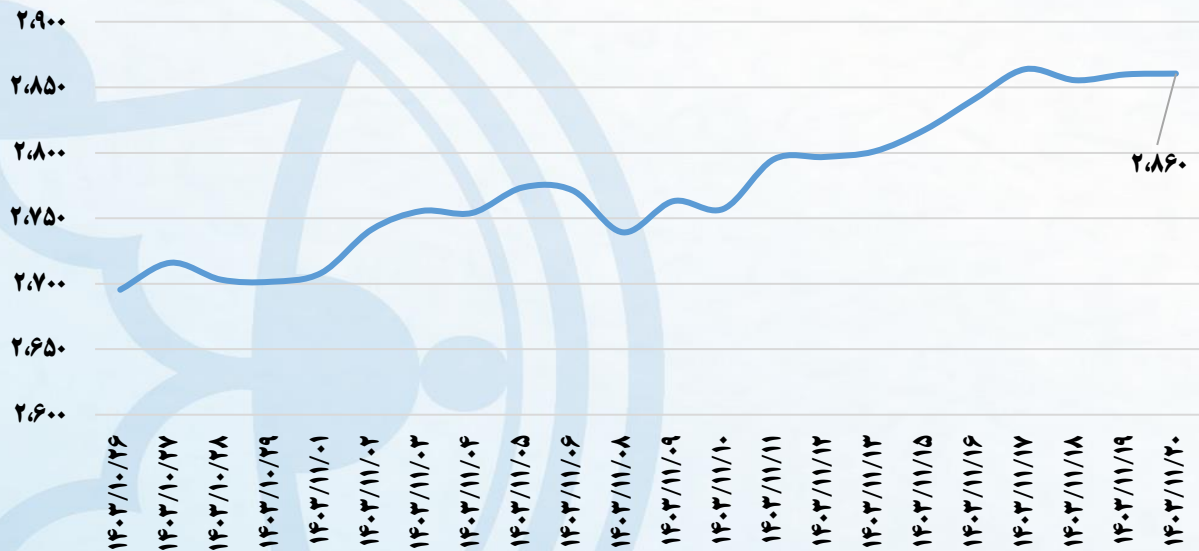
❖ سازمان بورس و اوراق بهادار با انتشار اطلاعیه‌ای، مجوز خرید سپرده نقره، توسط صندوق‌های طلا را صادر کرد، تا از این پس، صندوق‌های سرمایه‌گذاری مبتنی بر فلز طلا بتوانند ۵ درصد از دارایی‌هایشان را به سرمایه‌گذاری در گواهی سپرده نقره اختصاص دهند.

❖ به گزارش بلومبرگ شرکت های فولادی چین با کاهش تقاضای داخلی، تولید خود را کاهش خواهند داد.

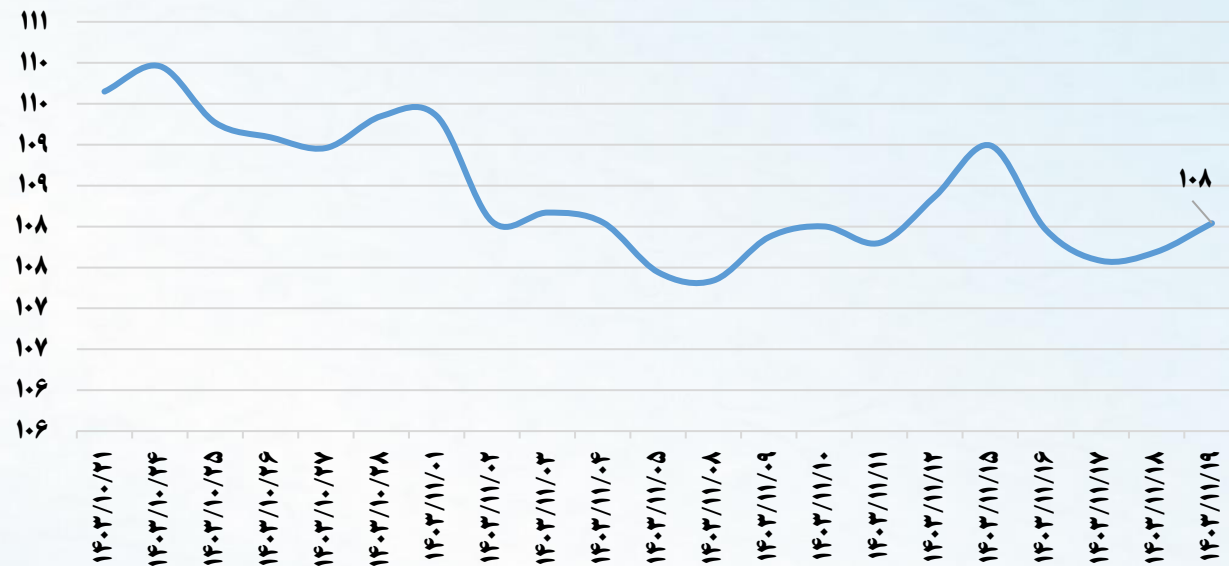
اقتصاد کلان



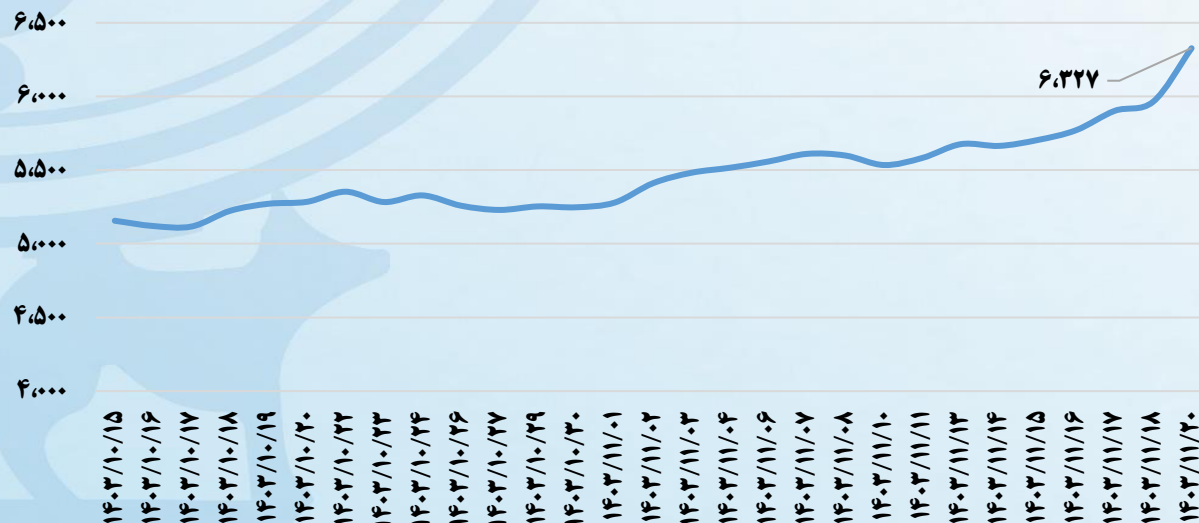
شاخص اونس جهانی طلا(دلار بر اونس)



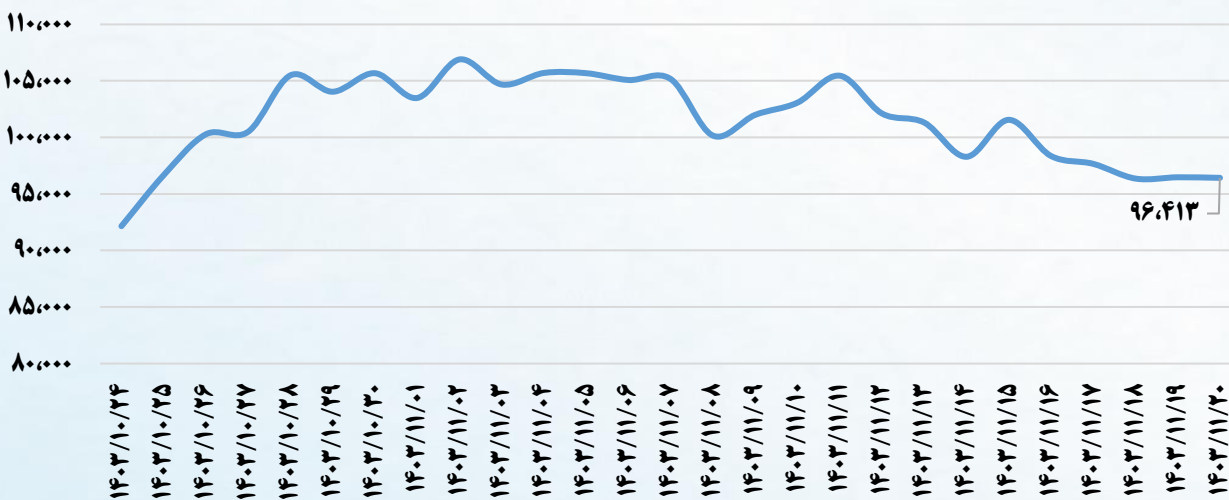
شاخص دلار آمریکا(واحد)



شاخص طلا ۱۸ عیار (هزار تومان بر گرم)



شاخص بیت کوین(دلار)



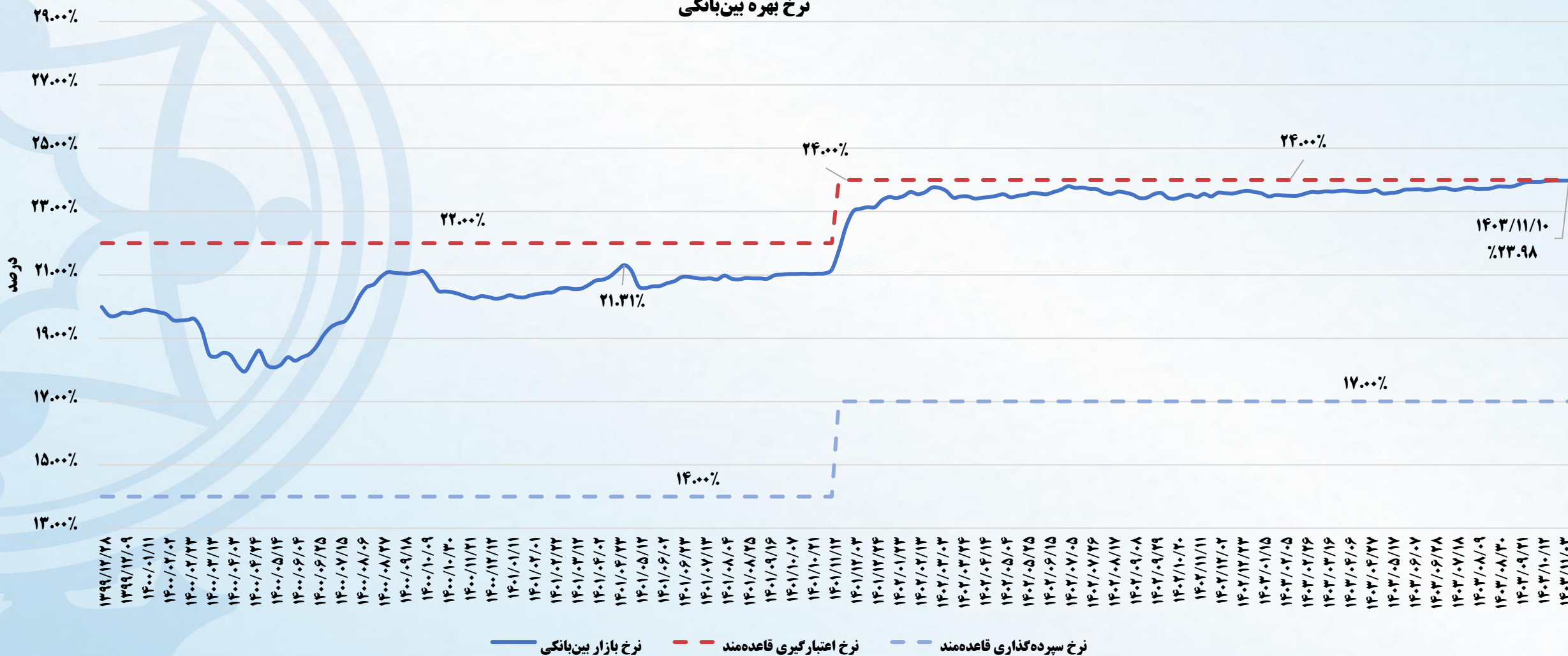
روند نرخ دلار آزاد و نیما



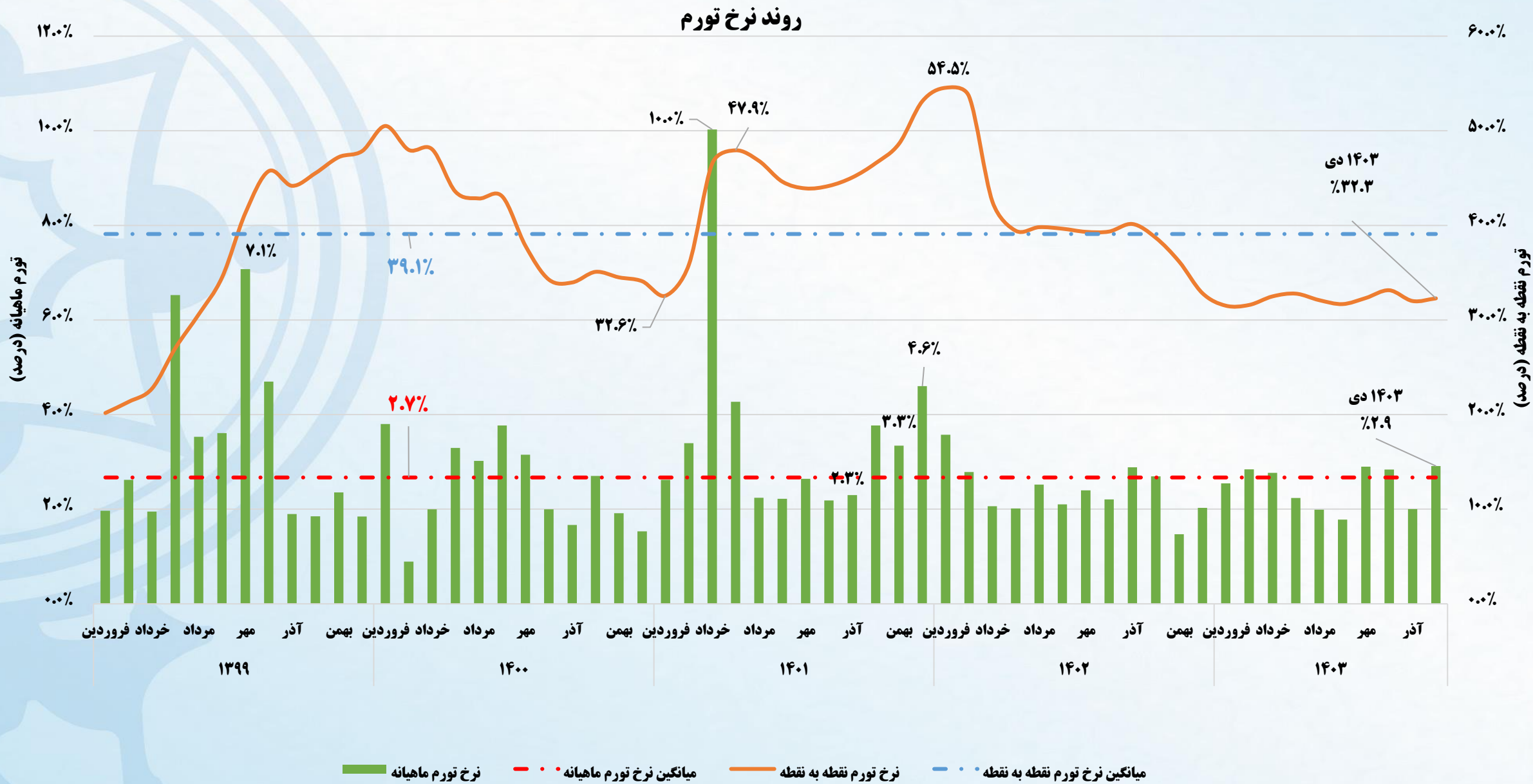
— دلار نیما — دلار آزاد

نرخ بهره بین بانکی

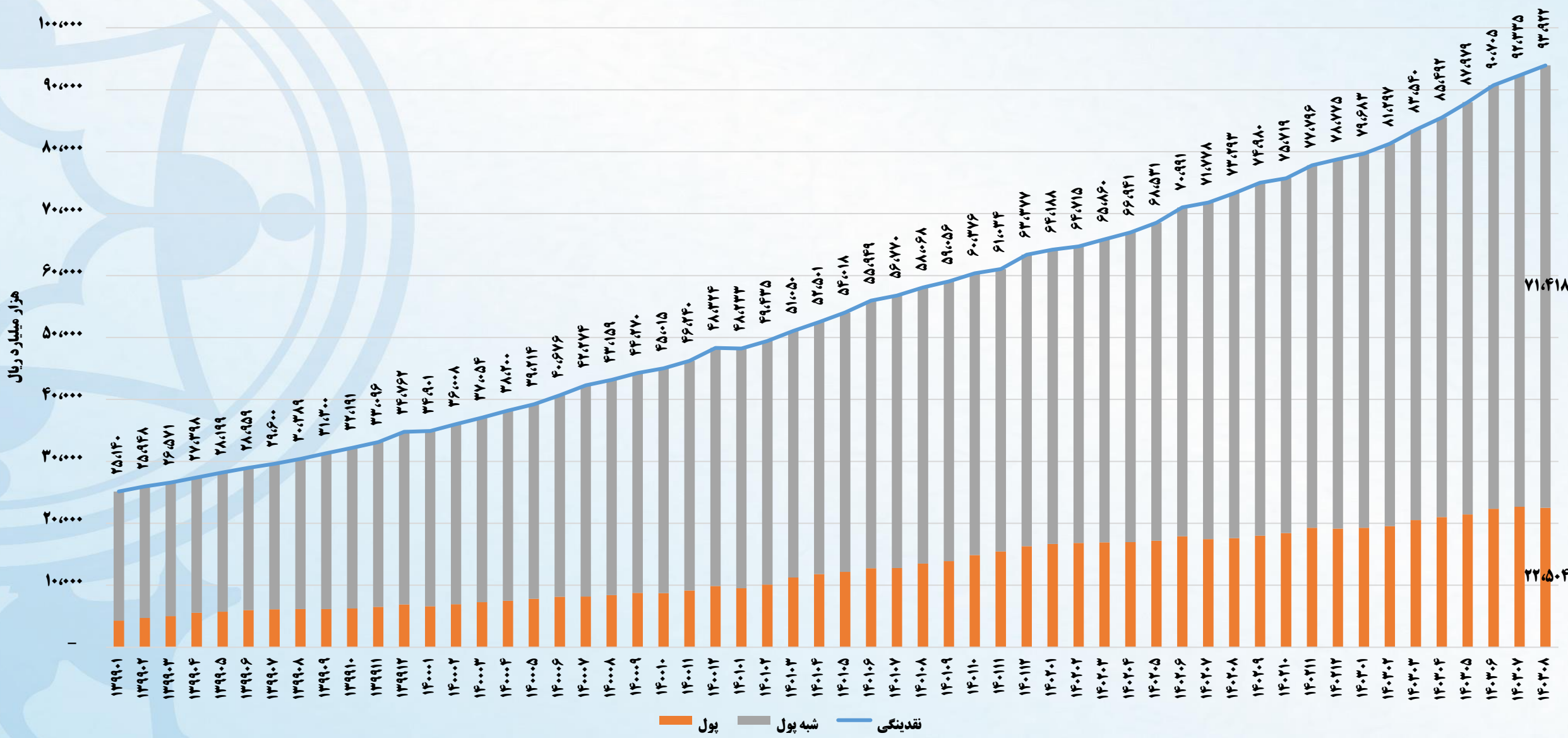
نرخ بهره بین بانکی



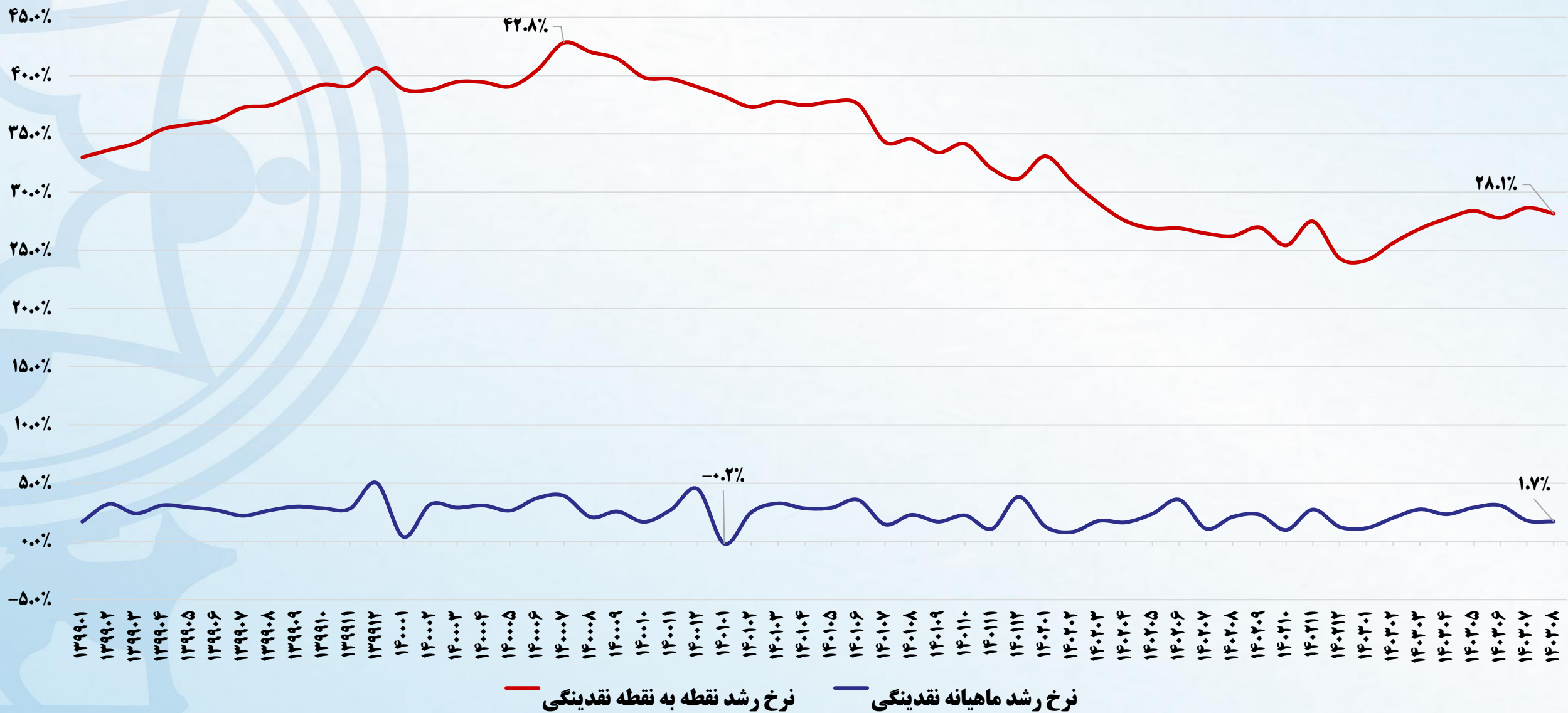
روند نرخ تورم



رند نقدینگی



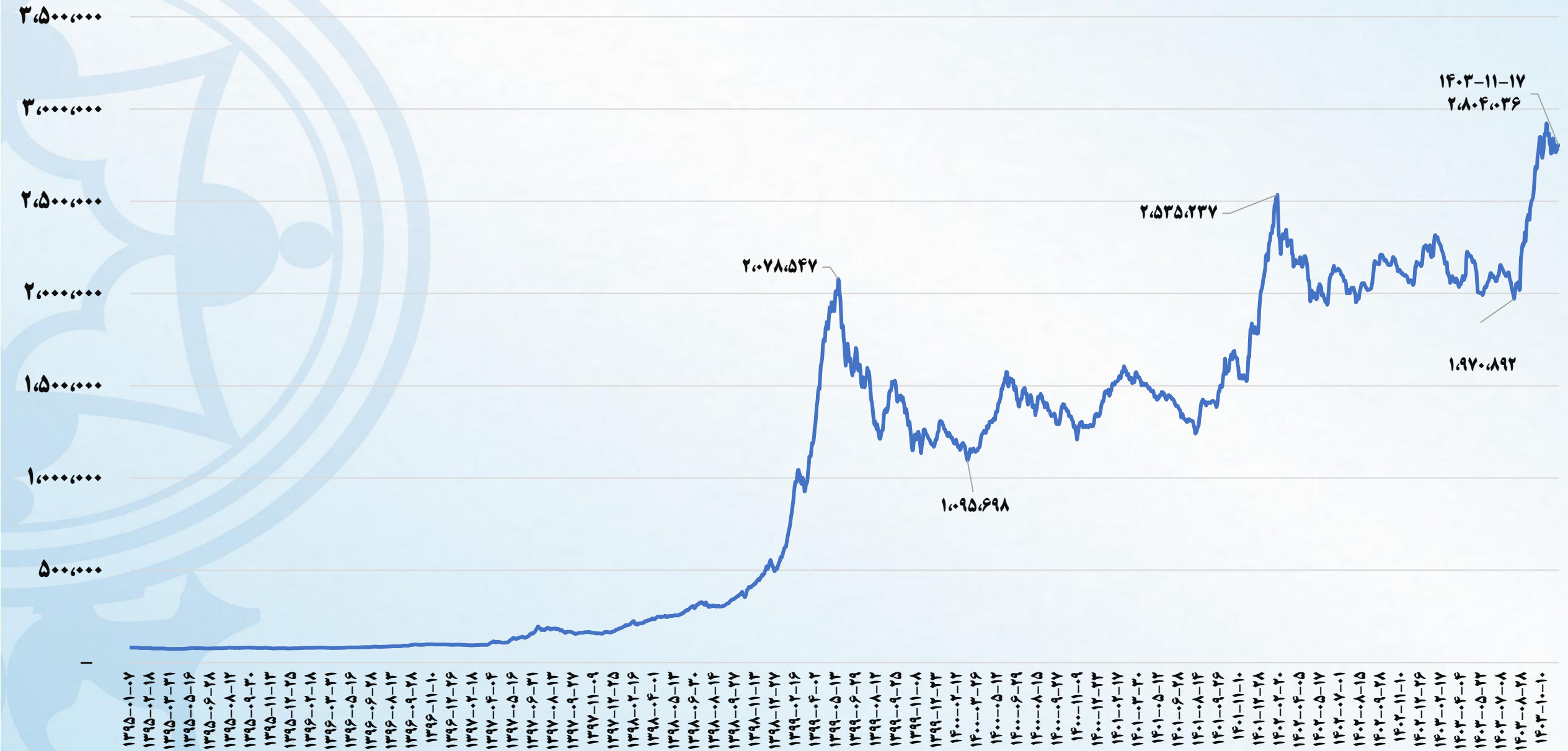
نرخ رشد نقدینگی



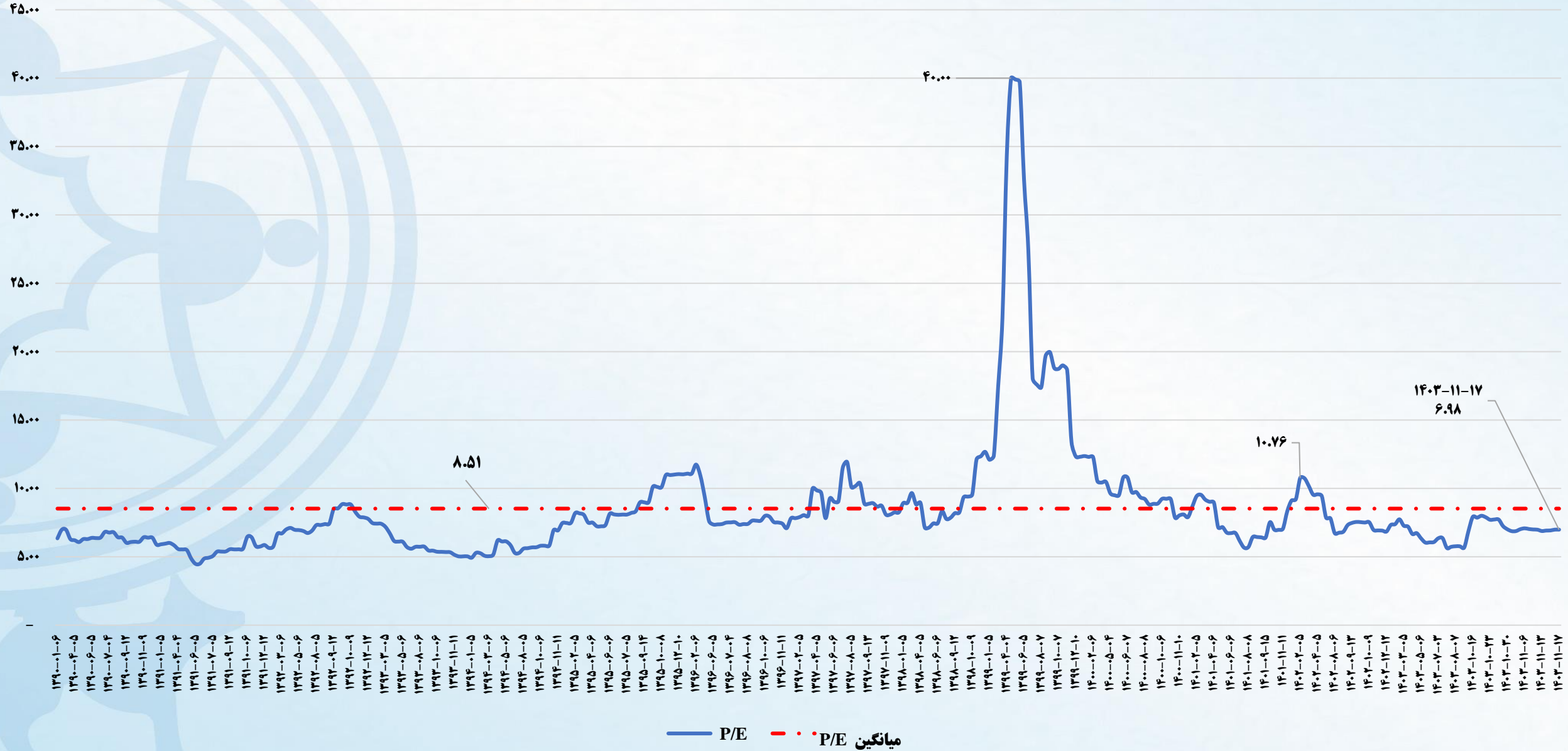


شاخص های بورس تهران

شاخص کل بورس تهران



قیمت به سود (P/E) بورس تهران



قیمت به درآمد (P/S) بورس تهران

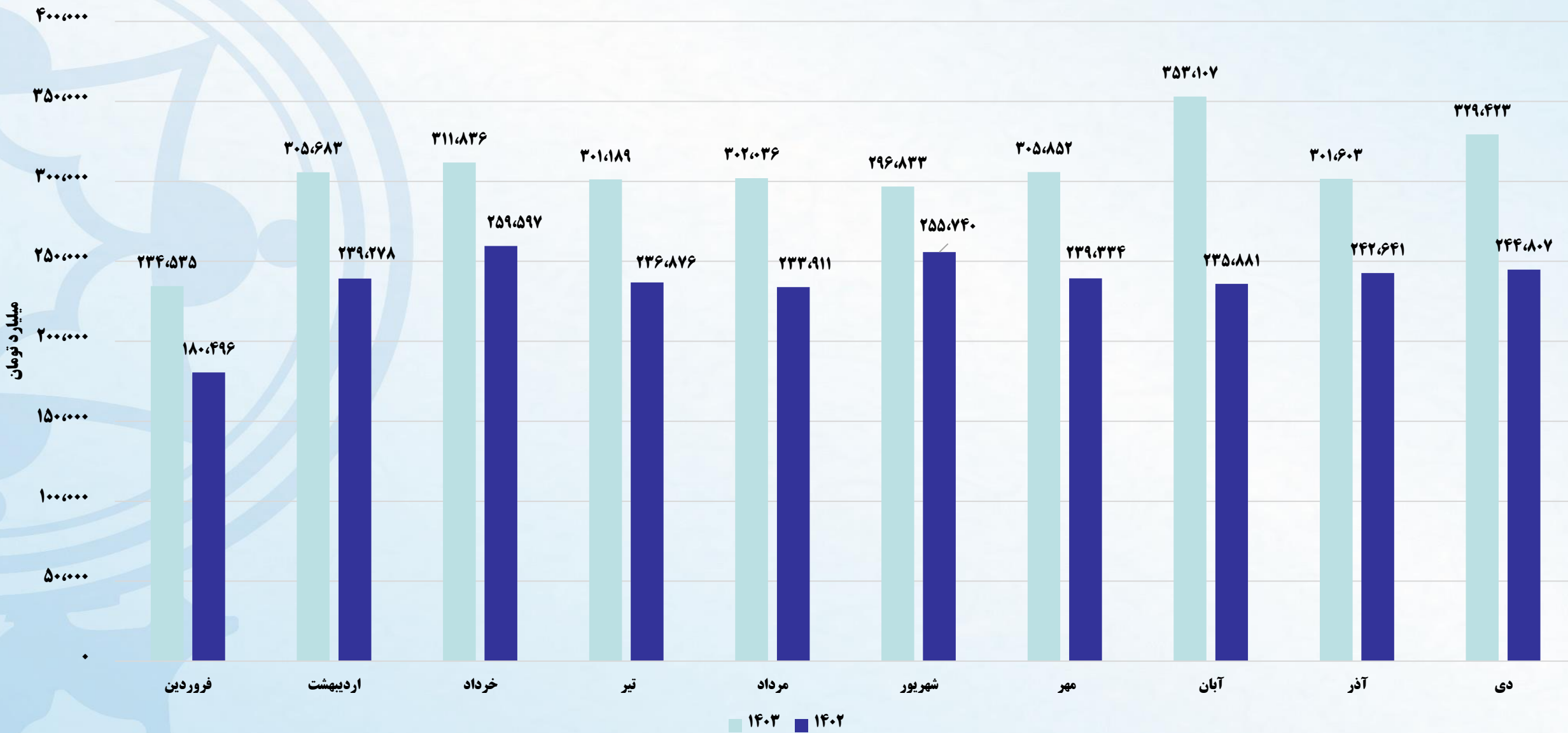




عملکرد ماهانه شرکت های بورسی

- ❖ مبلغ فروش ماهانه شرکت های تولیدی پذیرفته شده در بورس تهران (۲۷۶ شرکت) ، از ۲۴۴ همت دردی ماه سال گذشته به ۳۲۹ همت در دی سال جاری رسیده است که معادل ۳۵ درصد افزایش داشته است.
- ❖ مبلغ فروش ماهانه شرکت های تولیدی پذیرفته شده در بورس تهران (۲۷۶ شرکت) ، از ۳۰۲ همت در آذر ماه سال جاری به ۳۲۹ همت در دی ماه سال جاری رسیده است که نسبت به آذر ماه سال جاری ۹ درصد افزایش داشته است.
- ❖ مجموع درآمد ۱۰ ماهه اول سال جاری مبلغ ۳،۰۴۲ همت و ۱۰ ماهه مشابه سال قبل مبلغ ۲،۳۶۸ همت می باشد که رشد ۲۸ درصد را به همراه داشته است.
- ❖ درآمد دی ماه سال جاری ۳۲۹ همت و میانگین درآمد ۱۰ ماهه اول سال جاری مبلغ ۳۰۴ همت بوده که درآمد دی ماه ۸ درصد افزایش نسبت به میانگین ۱۰ ماهه سال جاری داشته است.

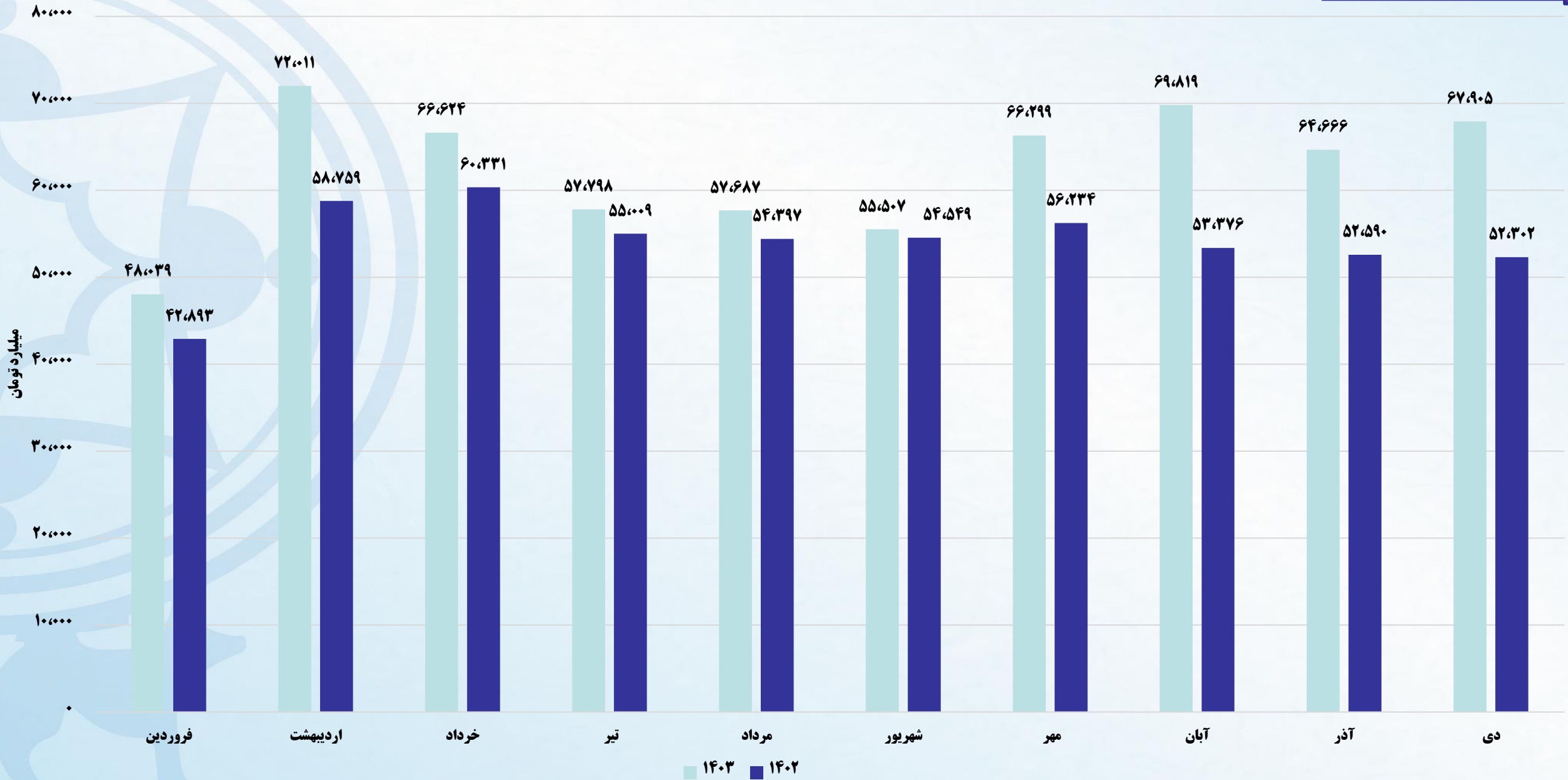
مبلغ فروش ماهانه ۲۷۶ شرکت تولیدی پذیرفته شده در بورس تهران



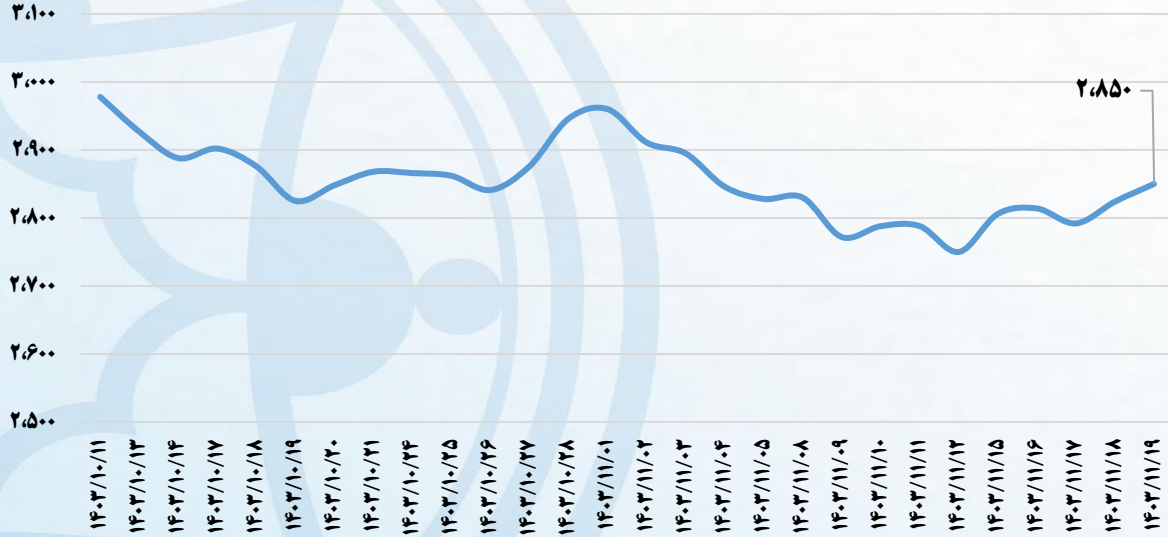


**صنعت فلزات
و
کانی های فلزی**

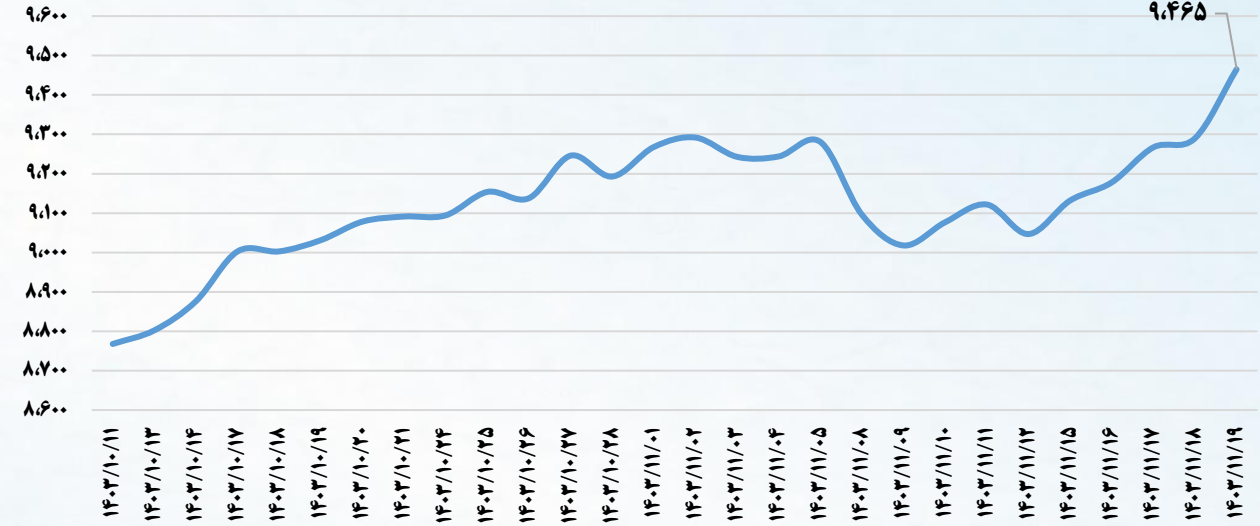
مبلغ فروش ماهانه ۲۴ شرکت صنعت فلزات اساسی



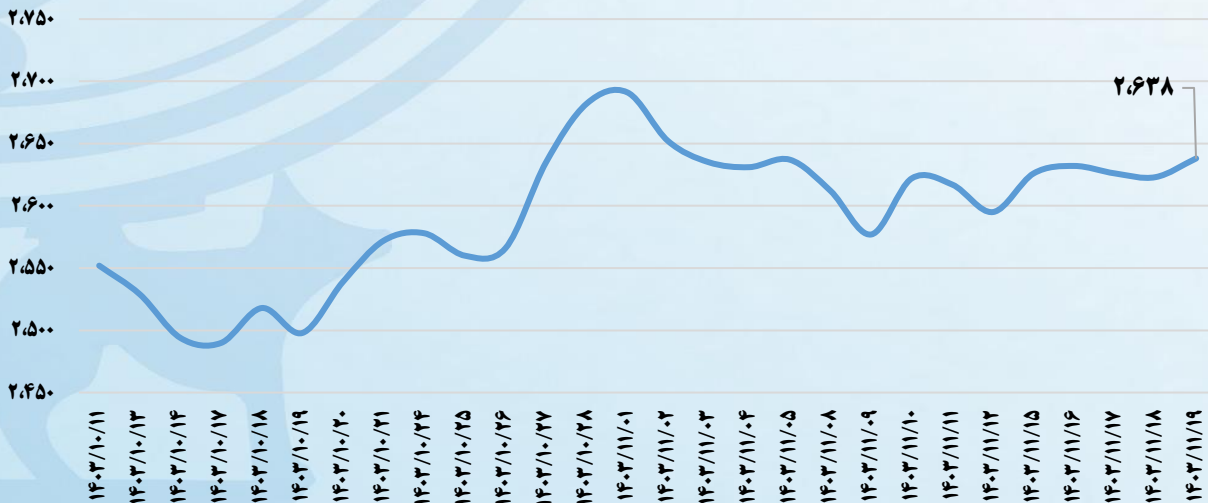
شاخص روی (دلار بر تن)



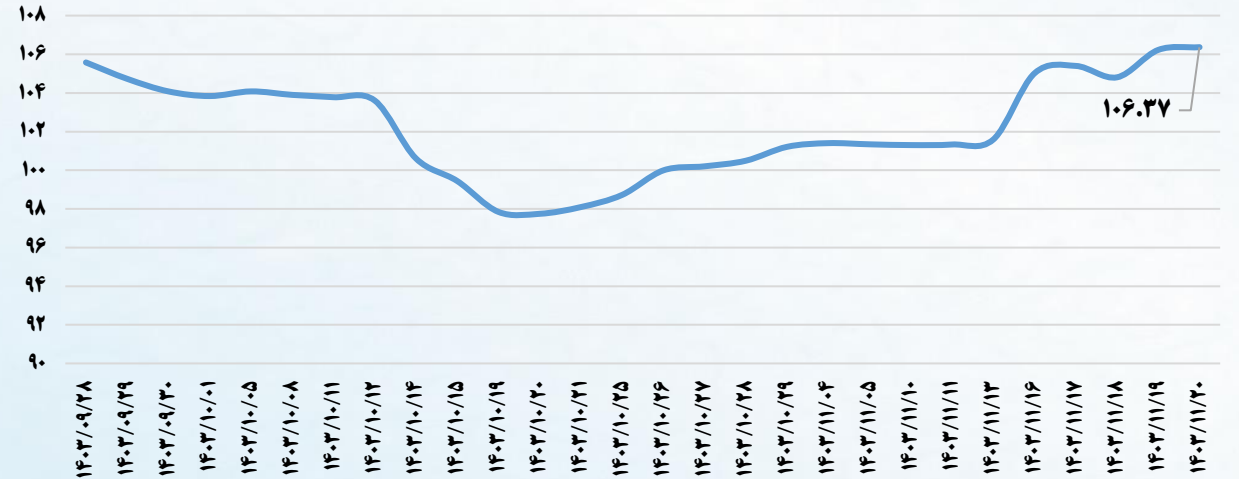
شاخص مس (دلار بر تن)



شاخص آلومینیوم (دلار بر تن)



شاخص سنگ آهن ۶۲٪ چین (دلار بر تن)



تغییرات قیمت در بورس کالا

تالار صنعتی	قیمت محصولات بهمن ۱۴۰۳	قیمت محصولات دی ۱۴۰۳	درصد تغییر
شمش بلوم فولاد خوزستان (KSC-BSG194X-00) (میلیون ریال بر تن)	۲۶۸	۲۴۲	۱۱
ورق سرد افولاد مبارکه اصفهان (MSC-CS21101-00) (میلیون ریال بر تن)	۴۲۷	۴۰۳	۶
میلگرد متوسط ۱۴ تا ۲۰ ذوب آهن (ESC-MREEEEA3B-00) (میلیون ریال بر تن)	۲۶۰	۲۷۴	(۵)
گندله سنگ آهن معدنی و صنعتی چادر ملو (CHMI-PELL-00) (میلیون ریال بر تن)	۶۱	۵۵	۱۰
آهن اسفنجی پارس فولاد سبزواری (SPSC-DRI-00) (میلیون ریال بر تن)	۱۷۲	۱۵۷	۹
مس کاتد ملی صنایع مس ایران (NCI-OACCAA-00) (میلیون ریال بر تن)	۶,۱۷۳	۵,۶۰۰	۱۰
شمش آلومینیوم ایران (IALC-AP10201-00) (میلیون ریال بر تن)	۲,۱۹۵	۲,۰۵۵	۷

گزارشات ماهانه صنایع فلزات اساسی و کانی های فلزی

مبلغ فروش (میلیارد ریال)			مبلغ فروش (میلیارد ریال)			نماد	صنعت
تغییرات	دوره ۱۰ ماهه منتهی به ۱۴۰۲	دوره ۱۰ ماهه منتهی به ۱۴۰۳	تغییرات ماهانه	آذر ۱۴۰۳	دی ۱۴۰۳		
۱۴	۱,۹۸۹,۶۷۶	۲,۲۶۳,۳۴۰	۴۰	۱۶۶,۹۶۵	۲۳۳,۱۲۰	فولاد	فولاد
۳	۴۷۶,۰۸۶	۴۹۰,۴۶۵	۴	۵۹,۱۰۹	۶۱,۴۵۷	ذوب	
۴	۵۹۱,۲۸۴	۶۱۵,۵۳۹	(۲۳)	۸۷,۹۳۱	۶۷,۴۲۱	فخوز	
(۱۰)	۵۳,۲۴۹	۴۷,۸۷۱	(۶۳)	۶,۸۰۲	۲,۵۴۹	فاسمین	روی
۳۲	۱,۰۱۱,۵۵۳	۱,۳۳۴,۷۱۹	(۵)	۱۶۱,۴۱۵	۱۵۳,۶۹۹	فملی	مس
۳۴	۱۴۵,۲۱۱	۱۹۵,۰۵۸	۸	۲۰,۸۴۴	۲۲,۵۹۵	فایرا	آلومینیوم
۱۱	۵۳۸,۰۹۱	۵۹۵,۸۸۲	(۱۱)	۴۳,۸۲۱	۳۹,۰۹۰	کگل	سنگ آهن
(۴)	۴۶۴,۲۹۴	۴۴۴,۷۰۳	۳۸	۴۵,۹۲۸	۶۳,۵۷۸	کچاد	

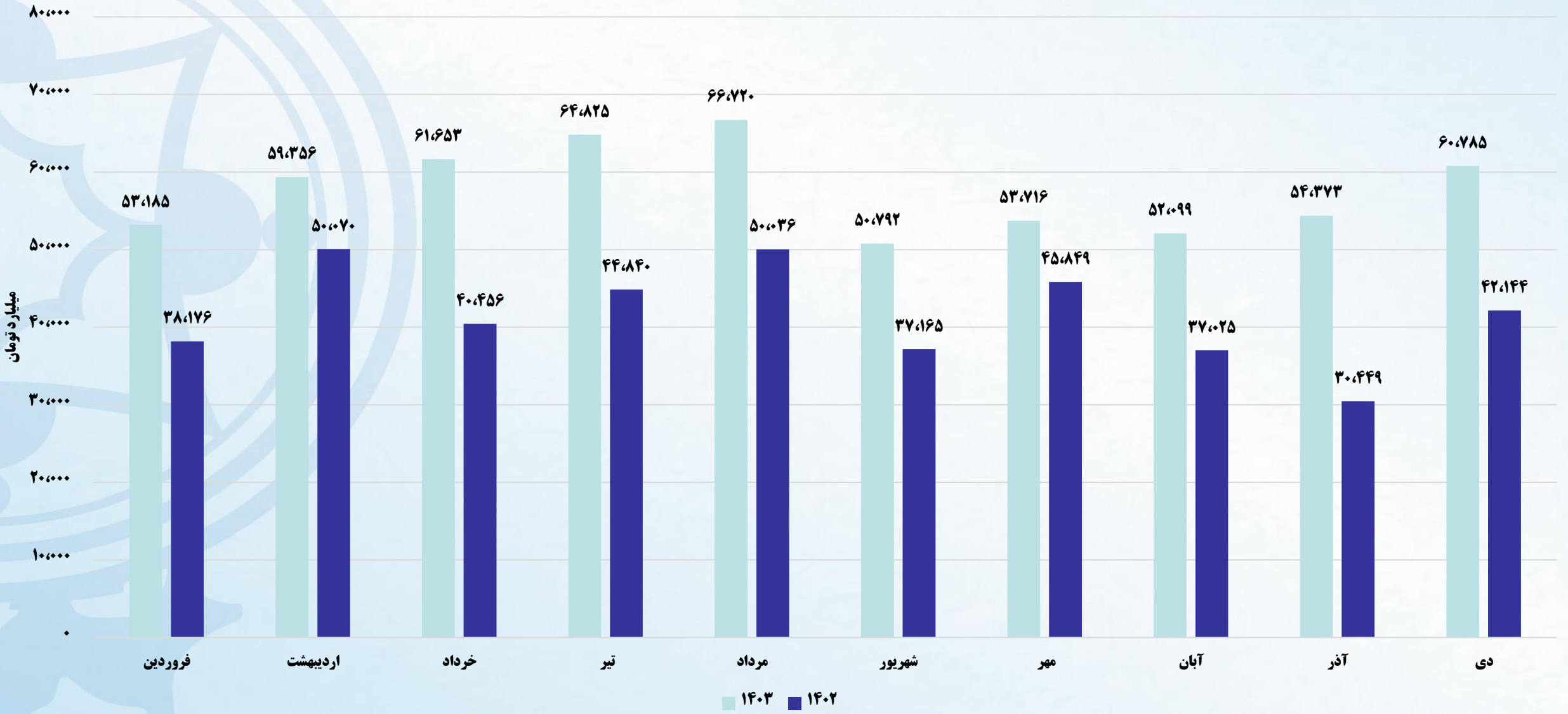


صنعت پالایشی

و

شیمیایی

مبلغ فروش ماهانه ۲۶ شرکت صنعت شیمیایی



گاز طبیعی هنری هاب (دلار بر MMTBU)



نفت برنت (دلار بر بشکه)



تغییرات قیمت در بورس کالا

تغییر درصد	قیمت محصولات دی ۱۴۰۳	قیمت محصولات بهمن ۱۴۰۳	تالار صنعتی
۱۸	۱۹۱	۲۲۵	اوره گرانول صنایع پتروشیمی پردیس (میلیون ریال بر تن) (PPC-UREAGR-00)
۳	۵۳۴	۵۴۸	پلی اتیلن سنگین فیلم HFI5110 پتروشیمی آریا ساسول (میلیون ریال بر تن) (ASPC-HDHFI5110PP-00)
۴	۵۳۳	۵۵۳	پلی اتیلن سنگین تزریقی پتروشیمی جم (میلیون ریال بر تن) (JPC-HD52518PP-00)
۱	۵۰۱	۵۰۴	روغن پایه SN500 نفت بهران (هزار ریال بر لیتر) (BOC-BOSN500B-00)

گزارشات ماهانه صنایع پالایشی و شیمیایی

تغییرات	مبلغ فروش (میلیارد ریال)		تغییرات ماهانه	مبلغ فروش (میلیارد ریال)		نماد	صنعت
	دوره ۱۰ ماهه منتهی به ۱۴۰۲	دوره ۱۰ ماهه منتهی به ۱۴۰۳		آذر ۱۴۰۳	دی ۱۴۰۳		
(۴)	۶۶,۷۲۲	۶۴,۰۹۵	(۲۰)	۱۰,۴۶۷	۸,۳۴۲	کرماشا	اوره
۲۱	۱۷۶,۷۹۸	۲۱۴,۶۳۳	(۷)	۱۹,۷۲۷	۱۸,۴۴۴	شیراز	
۴۴	۸۲,۸۶۵	۱۱۹,۰۳۳	(۱۰)	۱۹,۹۵۵	۱۷,۹۴۹	شغن	متانول
۲۳	۱۱۱,۲۳۱	۱۳۶,۳۱۰	۲۵۰	۶,۷۱۷	۲۳,۵۳۰	شخارک	
۲۹	۴۴۷,۸۷۲	۵۷۸,۴۶۷	۱۹	۴۴,۳۹۴	۵۲,۶۷۲	بوعلی	آروماتیک
۴۳	۹۴۵,۲۸۴	۱,۳۵۵,۶۶۸	(۳)	۱۷۲,۶۲۷	۱۶۷,۹۰۸	نوری	
۳۰	۲۴۱,۲۸۳	۳۱۴,۰۶۳	۱۵	۳۰,۱۴۳	۳۴,۵۳۴	شاراک	الفین
۶۸	۳۳۰,۰۰۷	۵۵۴,۹۹۸	۴۷	۴۹,۲۳۶	۷۲,۴۸۹	جم	
۲	۱۸,۴۰۳	۱۸,۷۸۱	۲	۱,۸۹۶	۱,۹۳۱	شپنا	پالایش (تعداد فروش)
(۱)	۱۵,۵۶۶	۱۵,۴۵۷	۱۲	۱,۴۶۰	۱,۶۲۸	شبندر	



سایر صنایع

قیمت های داخلی - گزارشات ماهانه شرکتها (کدال)

تالار صنعتی	قیمت محصولات دی ۱۴۰۳	قیمت محصولات آذر ۱۴۰۳	درصد تغییر
خودرو دنا شرکت ایران خودرو (دستگاه / میلیون ریال)	۵,۲۶۵	۵,۲۴۲	۰
خودرو شاهین شرکت سایپا (دستگاه / میلیون ریال)	۴,۸۲۱	۴,۵۳۸	۶
سیمان تپ ۲- فله شرکت سخوز (تن / هزار ریال)	۱۳,۷۰۷	۱۴,۰۱۳	(۲)
مرغ آماده طبخ شرکت سپیدماکیان (کیلوگرم / هزار ریال)	۸۳۸	۸۵۳	(۲)
شیر شرکت لبنیات پاک (تن / میلیون ریال)	۲۴۵	۲۳۳	۵
شکر شرکت قند اصفهان (تن / میلیون ریال)	۳۶۰	۳۶۵	(۱)

گزارشات ماهانه سایر صنایع برتر

مبلغ فروش (میلیارد ریال)			مبلغ فروش (میلیارد ریال)			نماد	صنعت
تغییرات	دوره ۱۰ ماهه منتهی به ۱۴۰۲	دوره ۱۰ ماهه منتهی به ۱۴۰۳	تغییرات ماهانه	آذر ۱۴۰۳	دی ۱۴۰۳		
۲۶	۷۹۱،۳۲۴	۹۹۳،۶۰۸	۱۱	۹۹،۴۰۶	۱۱۰،۵۳۸	تجارت	بانک
۳۲	۱،۲۸۲،۸۶۰	۱،۶۸۸،۸۸۹	(۴)	۱۷۷،۹۲۵	۱۷۰،۹۰۵	وبملت	
۲۱	۲،۰۴۵،۱۰۵	۲،۴۶۹،۶۸۱	۱۹	۲۵۰،۵۸۷	۲۹۷،۹۰۳	خودرو	خودرو
۳۱	۶۶۹،۳۲۱	۸۷۶،۲۹۶	۱۳	۸۶،۳۱۸	۹۷،۸۶۷	خسپا	
۱۲	۸۸،۶۰۰	۹۹،۵۳۱	۷	۹،۸۸۰	۱۰،۶۰۷	اخابر	ارتباطات
۶	۲۱،۴۶۵	۲۲،۷۱۷	۱	۳،۶۸۱	۳،۷۱۱	سخوز	سیمان
۲۷	۱۳،۰۵۱	۱۶،۵۹۶	(۵)	۱،۹۵۵	۱،۸۴۸	کساوه	کاشی
(۲۳)	۲۸،۱۲۶	۲۰،۷۳۶	۱۸	۲،۰۸۶	۲،۴۷۱	دالبر	دارو
(۷)	۴۳،۷۵۱	۴۰،۸۰۴	۱۰	۴،۹۸۸	۵،۵۰۰	غپاک	لبنی
۶۸	۱۶،۷۸۴	۲۸،۱۷۷	۱۱	۳،۶۷۰	۴،۰۸۶	قصفها	قند و شکر
۴۲	۹۱،۷۲۷	۱۳۰،۰۸۴	(۱۴)	۱۴،۹۰۶	۱۲،۸۸۶	سپید	دامپروری
۲۶	۸۱،۱۹۹	۱۰۲،۶۳۱	۲۱	۱۰،۹۹۹	۱۳،۳۰۷	پکرمان	لاستیک