



معاونان پورومس و اوراق پهادار
ASSOCIATION OF PETROLEUM REFINERS & PROCESSORS OF IRAN

گزارش کرک اسپرد صنعت پالایشگاهی

تیر ماه ۱۴۰۳

Crack Spread Report for oil
Refinery Industrial

تهیه شده در اداره میزهای صنعت و رتبه بندی ناشران

تاریخ تهیه: مرداد ماه ۱۴۰۳



اهم نکات گزارش:

➤ کلیه محاسبات قیمت گذاری خوراک و فرآورده های نفتی بر اساس تصویب نامه هیئت وزیران به شماره «۱۴۳۱۰/م/۶۲۷۶۴ هـ» به تاریخ ۱۴۰۳/۰۴/۰۲ صورت گرفته است.

➤ گزارش حاضر بر اساس اطلاعات ۶ شرکت پالایشی پذیرفته شده در بورس اوراق بهادار تهران و فرابورس ایران برای تیر ماه ۱۴۰۳ تهیه شده است.

➤ ترکیب محصولات پالایشگاه ها بر اساس گزارش فعالیت ماهانه منتهی به ۱۴۰۳/۰۴/۳۱ ارائه شده در سامانه کدال می باشد.

➤ ترکیب خوراک پالایشگاه ها بر اساس اطلاعات مندرج در گزارش تفسیری مدیریت و اطلاعات مجامع شرکت ها و کنفرانس های اطلاع رسانی می باشد.

➤ در محاسبه نرخ خوراک پالایشگاه ها تخفیف ۵ درصدی مطابق با جزء (ه) بند «ا» ابلاغیه ۱۴۰۲ اعمال شده است.

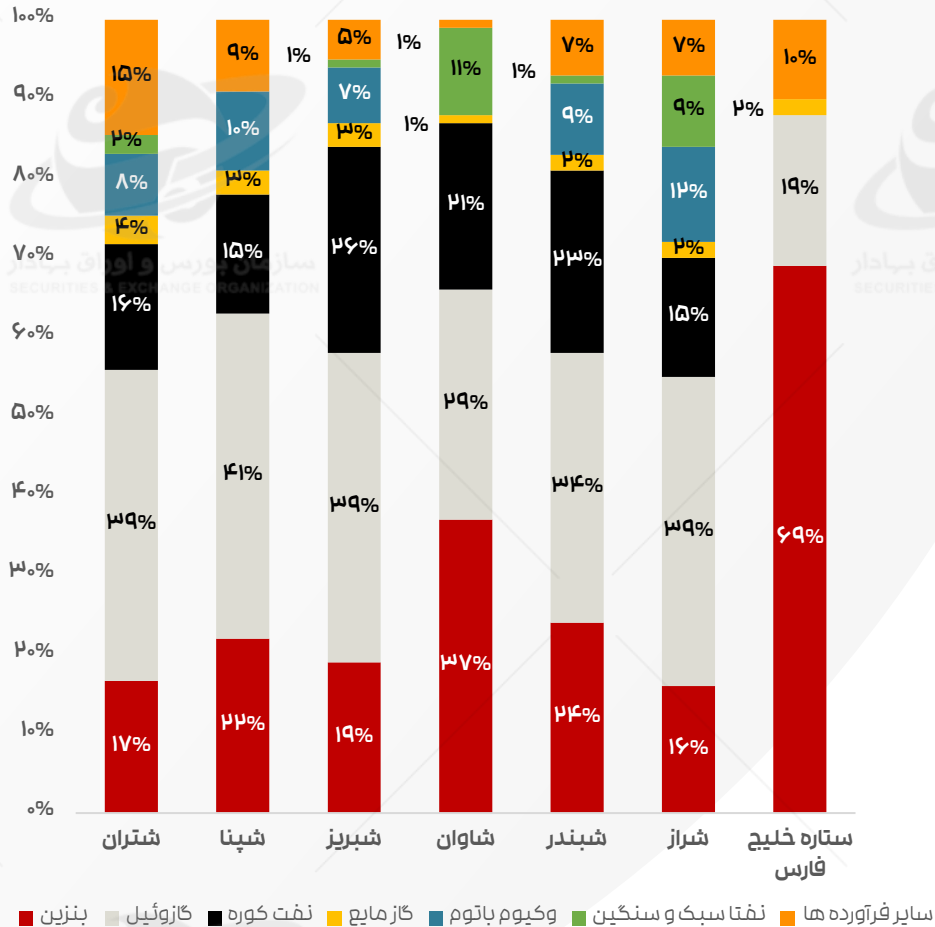
➤ جهت محاسبه کرک اسپرد تیر ماه، از میانگین ترکیب کل محصولات از ابتدای سال مالی تا تاریخ ۱۴۰۳/۰۴/۳۱ و برای محاسبات قبل از آن میانگین سال ۱۴۰۲ مد نظر قرار گرفته است.



ترکیب مقداری سبد محصولات صنعت پالایشگاهی

نمودار روبرو ترکیب مقداری سبد محصولات صنعت پالایشگاهی بر مبنای میانگین تولید سال‌های اخیر را نشان می‌دهد. محصولات این شرکت‌ها شامل بنزین، نفت گاز، نفت کوره، گاز مایع، وکیوم باتوم، نفتا سبک و سنگین و سایر فرآورده‌ها می‌باشد. چنانچه مشاهده می‌شود:

- شرکت نفت ستاره خلیج فارس با ۶۹ درصد بیشترین میزان تولید بنزین و شرکت پالایش نفت شیراز با ۱۶ درصد کمترین میزان تولید بنزین را دارا می‌باشند.
- در زمینه تولید نفت گاز (گازوئیل)، بیشترین میزان تولید مربوط به شرکت پالایش نفت اصفهان با ۴۱ درصد و کمترین میزان آن مربوط به شرکت نفت ستاره خلیج فارس با ۱۹ درصد می‌باشد.
- در زمینه تولید نفت کوره بیشترین میزان تولید مربوط به شرکت پالایش نفت تبریز با ۲۶ درصد و کمترین میزان تولید آن مربوط به شرکت‌های پالایش نفت شیراز و پالایش نفت اصفهان با ۱۵ درصد می‌باشد. لازم به ذکر است که شرکت نفت ستاره خلیج فارس محصول نفت کوره تولید نمی‌کند.



*اطلاعات نمودار فوق بر مبنای میانگین تولید شرکت‌ها طی ۵ سال اخیر است.

رویه تغییر قیمت خوراک و فرآورده های نفتی

رویه تغییر قیمت خوراک و فرآورده های نفتی از سال ۱۳۹۸ الی ۱۴۰۲ به شرح زیر می باشد :

$$P_{light} = \frac{P_{oman} + P_{Dubai} + P_{ICE\ Bwave}}{3} - ۱.۳۴ \$ \quad ۱۳۹۸$$

$$P_{Heavy} = \frac{P_{oman} + P_{Dubai} + P_{ICE\ Bwave}}{3} - ۳.۱ \$$$

$$P_{light} = P_{ICE\ Bwave} - \alpha \quad ۱۳۹۹$$

$$P_{Heavy} = P_{ICE\ Bwave} - \beta$$

$$P_{light} = \frac{P_{oman} + P_{Dubai} + P_{ICE\ Bwave}}{3} - ۵ \$ \quad ۱۴۰۰$$

$$P_{Heavy} = \frac{P_{oman} + P_{Dubai} + P_{ICE\ Bwave}}{3} - ۶ \$$$

$$P_{light} = \frac{P_{oman} + P_{Dubai} + P_{ICE\ Bwave}}{3} - ۵ \$ \quad ۱۴۰۲$$

$$P_{Heavy} = \frac{P_{oman} + P_{Dubai} + P_{ICE\ Bwave}}{3} - ۶ \$$$

تخفیف ۵ درصدی

مطابق با جزء (ب) بند «ا» ابلاغیه جدید دستورالعمل تغییر قیمت خوراک و فرآورده های نفتی، تمامی قیمت های محاسبه شده نفت خام و میعانات گازی تحویلی در جزء های (الف تا هـ) این بند در انطباق با مفاد جزء «ا» بند «الف» ماده (۱) قانون الحاق برخی مواد به قانون تنظیم بخشی از مقررات مالی دولت (۲) مشمول ضریب ۹۵ درصد می شوند. رعایت ضوابط بند «ر» تبصره «ا» قانون بودجه سال ۱۴۰۲ در اعمال این ضریب الزامی است.

سازمان بورس و اوراق بهادار
SECURITIES & EXCHANGE ORGANIZATION

سازمان بورس و اوراق بهادار
SECURITIES & EXCHANGE ORGANIZATION

سازمان بورس و اوراق بهادار
SECURITIES & EXCHANGE ORGANIZATION

سازمان بورس و اوراق بهادار
SECURITIES & EXCHANGE ORGANIZATION

سازمان بورس و اوراق بهادار
SECURITIES & EXCHANGE ORGANIZATION

سازمان بورس و اوراق بهادار
SECURITIES & EXCHANGE ORGANIZATION

قیمت نفت سبک، سنگین و میعانات گازی

جدول (۱): قیمت نفت خام هر یک از هاب‌ها و میعانات پارس جنوبی (دلار بر بشکه)

قیمت‌ها	۱۴۰۲/۰۴	۱۴۰۲/۰۵	۱۴۰۲/۰۶	۱۴۰۲/۰۷	۱۴۰۲/۰۸	۱۴۰۲/۰۹	۱۴۰۲/۱۰	۱۴۰۲/۱۱	۱۴۰۲/۱۲	۱۴۰۳/۰۱	۱۴۰۳/۰۲	۱۴۰۳/۰۳	۱۴۰۳/۰۴
نفت خام عمان	۷۸	۸۶	۹۰	۹۰	۸۵	۷۸	۷۸	۸۱	۸۳	۸۹	۸۶	۸۵	۸۵
نفت خام دبی	۷۷	۸۵	۹۰	۹۰	۸۶	۷۹	۷۷	۷۹	۸۱	۸۸	۸۶	۸۱	۸۴
نفت خام برنت	۷۷	۸۵	۹۰	۹۰	۸۴	۷۸	۷۸	۸۲	۸۳	۸۸	۸۵	۸۰	۸۵
میعانات گازی پارس جنوبی	۶۶	۷۴	۸۱	۸۱	۷۸	۷۱	۷۱	۷۴	۷۶	۸۲	۷۶	۷۳	۷۷

* قیمت نفت خام هر یک از هاب‌ها بصورت میانگین ماه لحاظ شده است.

در جدول زیر قیمت P_{light} و P_{heavy} و میعانات گازی بر اساس فرمول ابلاغیه ۱۴۰۲ محاسبه شده است:

جدول (۲): قیمت‌های P_{light} و P_{heavy} و میعانات گازی (دلار بر بشکه)

خوراک	۱۴۰۲/۰۴	۱۴۰۲/۰۵	۱۴۰۲/۰۶	۱۴۰۲/۰۷	۱۴۰۲/۰۸	۱۴۰۲/۰۹	۱۴۰۲/۱۰	۱۴۰۲/۱۱	۱۴۰۲/۱۲	۱۴۰۳/۰۱	۱۴۰۳/۰۲	۱۴۰۳/۰۳	۱۴۰۳/۰۴
نفت خام سبک صادراتی	۷۳	۸۰	۸۵	۸۵	۸۰	۷۳	۷۳	۷۶	۷۷	۸۳	۸۰	۷۷	۸۰
نفت خام سنگین صادراتی	۷۲	۷۹	۸۴	۸۴	۷۹	۷۲	۷۲	۷۵	۷۶	۸۲	۷۹	۷۶	۷۹
میعانات گازی تحویلی به شرکت‌ها و مجتمع‌ها	۶۴	۷۲	۷۹	۷۹	۷۶	۶۹	۶۹	۷۲	۷۴	۸۰	۷۴	۷۱	۷۵

محاسبه قیمت انواع بنزین تولید داخلی بر اساس ابلاغیه جدید

$$Price_{87} = P_{95PG} - \frac{12}{3} \times (P_{95 SNG} - P_{92 SNG})$$

$$Price_{87 Euro4} = P_{95PG} - \frac{9}{3} \times (P_{95 SNG} - P_{92 SNG})$$

$$Price_{87 Euro5} = P_{95PG} - \frac{8}{3} \times (P_{95 SNG} - P_{92 SNG})$$

$$Price_{91} = P_{95PG} - \frac{8}{3} \times (P_{95 SNG} - P_{92 SNG})$$

$$Price_{91 Euro4} = P_{95PG} - \frac{5}{3} \times (P_{95 SNG} - P_{92 SNG})$$

$$Price_{91 Euro5} = P_{95PG} - \frac{4}{3} \times (P_{95 SNG} - P_{92 SNG})$$

$$Price_{95} = P_{95PG} - \frac{4}{3} \times (P_{95 SNG} - P_{92 SNG})$$

$$Price_{95 Euro4} = P_{95PG} - \frac{1}{3} \times (P_{95 SNG} - P_{92 SNG})$$

$$Price_{95 Euro5} = P_{95PG}$$

جدول (۳): قیمت بنزین بر اساس ابلاغیه جدید (دلار بر بشکه)

نوع بنزین	۱۴۰۲/۰۴	۱۴۰۲/۰۵	۱۴۰۲/۰۶	۱۴۰۲/۰۷	۱۴۰۲/۰۸	۱۴۰۲/۰۹	۱۴۰۲/۱۰	۱۴۰۲/۱۱	۱۴۰۲/۱۲	۱۴۰۳/۰۱	۱۴۰۳/۰۲	۱۴۰۳/۰۳	۱۴۰۳/۰۴
بنزین اکتان ۸۷ معمولی	۸۲.۵۱	۹۳.۰۶	۹۶.۸۶	۸۷.۲۸	۸۵.۷۹	۸۱.۹۱	۸۱.۱۹	۷۶.۱۶	۷۷.۱۲	۸۴.۶۸	۷۶.۸۲	۶۸.۵۲	۷۴.۰۲
بنزین اکتان ۸۷ مشابه بنزین اکتان یورو ۴	۸۶.۰۴	۹۶.۸۶	۱۰۱.۱۱	۹۱.۶۰	۸۹.۸۳	۸۵.۶۱	۸۵.۳۳	۸۰.۸۹	۸۱.۷۶	۸۹.۰۰	۸۱.۳۶	۷۳.۱۹	۷۸.۷۸
بنزین اکتان ۸۷ مشابه بنزین اکتان یورو ۵	۸۶.۰۴	۹۶.۸۶	۱۰۱.۱۱	۹۱.۶۰	۸۹.۸۳	۸۵.۶۱	۸۵.۳۳	۸۲.۴۷	۸۳.۳۱	۹۰.۴۴	۸۲.۸۸	۷۴.۷۵	۸۰.۳۷
بنزین اکتان ۹۱ معمولی	۸۴.۳۴	۹۴.۹۴	۹۸.۸۲	۸۸.۹۷	۸۷.۶۸	۸۳.۴۰	۸۲.۶۶	۸۲.۴۷	۸۳.۳۱	۹۰.۴۴	۸۲.۸۸	۷۴.۷۵	۸۰.۳۷
بنزین اکتان ۹۱ یورو ۴	۸۷.۸۸	۹۸.۷۴	۱۰۳.۰۷	۹۳.۲۹	۹۱.۷۲	۸۷.۱۰	۸۶.۸۱	۸۷.۲۱	۸۷.۹۵	۹۴.۷۶	۸۷.۴۲	۷۹.۴۲	۸۵.۱۳
بنزین اکتان ۹۱ یورو ۵	۹۱.۵۴	۱۰۲.۵۱	۱۰۶.۹۸	۹۶.۶۵	۹۵.۵۱	۹۰.۰۸	۸۹.۷۵	۸۸.۷۸	۸۹.۵۰	۹۶.۲۱	۸۸.۹۳	۸۰.۹۸	۸۶.۷۲
بنزین اکتان ۹۵ معمولی	۹۱.۶۷	۱۰۲.۴۷	۱۰۶.۶۵	۹۵.۷۰	۹۵.۲۷	۸۹.۳۶	۸۸.۵۵	۸۸.۷۸	۸۹.۵۰	۹۶.۲۱	۸۸.۹۳	۸۰.۹۸	۸۶.۷۲
بنزین اکتان ۹۵ یورو ۴	۹۳.۳۷	۱۰۴.۳۹	۱۰۸.۹۴	۹۸.۳۳	۹۷.۴۱	۹۱.۵۶	۹۱.۲۲	۹۳.۵۲	۹۴.۱۵	۱۰۰.۵۳	۹۳.۴۷	۸۵.۶۶	۹۱.۴۸
بنزین اکتان ۹۵ یورو ۵	۹۵.۲۰	۱۰۶.۲۷	۱۱۰.۹۰	۱۰۰.۰۲	۹۹.۳۱	۹۳.۰۵	۹۲.۶۹	۹۵.۱۰	۹۵.۶۹	۱۰۱.۹۷	۹۴.۹۹	۸۷.۲۲	۹۳.۰۶

محاسبات قیمت بنزین از تیر ماه ۱۴۰۲ تا پایان دی ماه ۱۴۰۲ بر اساس ابلاغیه قدیم و بعد از آن بر اساس ابلاغیه جدید بوده است.

قیمت بنزین های اکتان ۹۵ خلیج فارس، ۹۵ و ۹۲ سنگاپور استخراج شده از نشریه پلتس می باشد.

محاسبه قیمت گازوئیل خلیج فارس بر حسب درجه سولفور

مطابق با دستور العمل جدید تغییرات لحاظ شده بر روی نفت گاز با سولفور بالای ۵۰۰ اثر گذار بوده است.

بر اساس ابلاغیه قدیم فروش نفت گاز بر اساس ۹۵ درصد قیمت نفت گاز ۲۵۰۰ در قیمت نفت گاز ۲۵۰۰ بر نفت گاز ۵۰۰ لحاظ شده است که این مورد در ابلاغیه جدید حذف شده و فرمول آن به صورت قیمت نفت گاز ۵۰۰۰ ضرب در قیمت نفت گاز ۲۵۰۰ می باشد.

لذا دستور العمل جدید باعث افزایش کرک اسپرد نفت گاز با گوگرد بالای ۵۰۰۰ شده است.

جدول شماره ۱۰- متغیرها و فرمول قیمت انواع فرآورده نفت گاز دریافتی

میزان گوگرد بر اساس PPM	قیمت فرآورده نفت گاز بر اساس میانگین قیمت های مرجع در نشریه Platts
$Sulfur \leq 10 PPM$	قیمت هر بشکه نفت گاز با درجه سولفور ۱۰ PPM منطقه خلیج فارس
$10 PPM < Sulfur \leq 50 PPM$	قیمت هر بشکه نفت گاز با درجه سولفور ۵۰ PPM منطقه خلیج فارس
$50 PPM < Sulfur \leq 100 PPM$	قیمت هر بشکه نفت گاز با درجه سولفور ۱۰۰ PPM منطقه خلیج فارس
$100 PPM < Sulfur \leq 250 PPM$	قیمت هر بشکه نفت گاز با درجه سولفور ۲۵۰ PPM منطقه خلیج فارس
$250 PPM < Sulfur \leq 500 PPM$	$\frac{P_{GasOil250}}{P_{GasOil100}} \times P_{GasOil100}$
$500 PPM < Sulfur$	$\frac{P_{GasOil250}}{P_{GasOil100}} \times P_{GasOil100}$

جدول (۴): قیمت انواع نفت گاز تولید داخلی با درجه سولفورهای مختلف (دلار بر بشکه)

نوع نفت گاز	۱۴۰۲/۰۴	۱۴۰۲/۰۵	۱۴۰۲/۰۶	۱۴۰۲/۰۷	۱۴۰۲/۰۸	۱۴۰۲/۰۹	۱۴۰۲/۱۰	۱۴۰۲/۱۱	۱۴۰۲/۱۲	۱۴۰۳/۰۱	۱۴۰۳/۰۲	۱۴۰۳/۰۳	۱۴۰۳/۰۴
نفت گاز با گوگرد $S \leq 10$	۹۳.۹۳	۱۱۲.۴۹	۱۱۹.۸۴	۱۱۶.۷۲	۱۰۶.۱۴	۹۸.۰۱	۹۶.۶۵	۱۰۰.۴۴	۱۰۰.۶۲	۱۰۰.۹۵	۹۴.۰۵	۹۱.۶۴	۹۶.۶۱
نفت گاز با گوگرد $(10 < S \leq 50)$	۹۳	۱۱۲	۱۱۹	۱۱۶	۱۰۶	۹۷	۹۶	۱۰۰	۱۰۰	۱۰۰	۹۴	۹۱	۹۶.۴۰
نفت گاز با گوگرد $(50 < S \leq 100)$	۹۰.۷۵	۱۰۹.۷۷	۱۱۸.۳۳	۱۱۴.۶۵	۱۰۴.۸۴	۹۶.۹۷	۹۵.۷۴	۹۹.۶۰	۹۹.۴۷	۹۹.۹۸	۹۲.۸۵	۸۹.۸۴	۹۴.۴۱
نفت گاز با گوگرد $(100 < S \leq 250)$	۹۰.۳۷	۱۰۹.۰۳	۱۱۶.۶۳	۱۱۳.۰۸	۱۰۳.۴۱	۹۵.۳۳	۹۳.۹۲	۹۷.۷۲	۹۷.۵۹	۹۸.۰۲	۹۱.۱۱	۸۸.۹۰	۹۳.۴۷
نفت گاز با گوگرد $(250 < S \leq 500)$	۸۹.۹۹	۱۰۸.۲۹	۱۱۴.۹۵	۱۱۱.۵۳	۱۰۲.۰۰	۹۳.۷۲	۹۲.۱۳	۹۵.۸۸	۹۵.۷۴	۹۶.۱۱	۸۹.۴۱	۸۷.۹۸	۹۲.۵۳
نفت گاز با گوگرد $500 < S$	۸۵.۴۹	۱۰۲.۸۸	۱۰۹.۲۱	۱۰۵.۹۵	۹۶.۹۰	۸۹.۰۳	۸۷.۵۳	۹۴.۰۷	۹۳.۹۳	۹۴.۲۳	۸۷.۷۳	۸۷.۰۶	۹۱.۶۱

قیمت نفت گازهای با درجه سولفور ۱۰، ۵۰، ۱۰۰ و ۲۵۰ ppm استخراج شده از نشریه پلتس می باشد.

جهت محاسبه قیمت نفت گاز با گوگرد $(S < 500)$ تا پایان دی ماه ۱۴۰۲ ابلاغیه قدیم و بعد از آن ابلاغیه جدید مد نظر قرار گرفته است.

قیمت نفت کوره بر اساس دستور العمل جدید

قیمت گذاری نفت کوره در دستور العمل جدید با قدیم تفاوتی ندارد.

جدول شماره ۱۱ - متغیرها و فرمول قیمت انواع فرآورده نفت کوره دریافتی

انواع فرآورده نفت کوره	قیمت فرآورده نفت کوره بر اساس میانگین قیمت‌های مرجع در لشره در Platts در منطقه خلیج فارس	میزان گوگرد مجاز	میزان گوگرد غیر مجاز
FO180CST	$P_{FO180CST}$		$0.99 \times P_{FO180CST}$
FO280CST	$P_{FO280CST}$		$0.99 \times P_{FO280CST}$
FO120CST	$P_{FO120CST} - 0.20 \times (P_{FO120CST} - P_{FO180CST})$		$0.99 \times (P_{FO120CST} - 0.20 \times (P_{FO120CST} - P_{FO180CST}))$
FO280CST	$P_{FO280CST} - 0.60 \times (P_{FO280CST} - P_{FO180CST})$		$0.99 \times (P_{FO280CST} - 0.60 \times (P_{FO280CST} - P_{FO180CST}))$
FO220CST	$P_{FO220CST} - 0.12 \times (P_{FO220CST} - P_{FO180CST})$		$0.99 \times (P_{FO220CST} - 0.12 \times (P_{FO220CST} - P_{FO180CST}))$
FO220CST	$P_{FO220CST} - (P_{FO120CST} - P_{FO180CST})$		$0.99 \times (P_{FO220CST} - (P_{FO120CST} - P_{FO180CST}))$

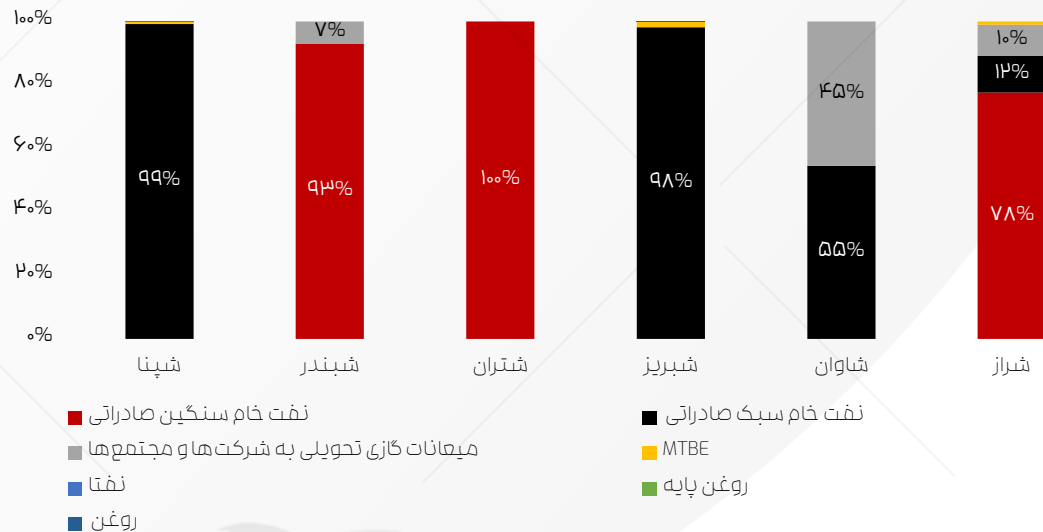
جدول (۵): قیمت انواع نفت کوره (دلار بر تن)

نوع نفت کوره	۱۴۰۲/۰۴	۱۴۰۲/۰۵	۱۴۰۲/۰۶	۱۴۰۲/۰۷	۱۴۰۲/۰۸	۱۴۰۲/۰۹	۱۴۰۲/۱۰	۱۴۰۲/۱۱	۱۴۰۲/۱۲	۱۴۰۳/۰۱	۱۴۰۳/۰۲	۱۴۰۳/۰۳	۱۴۰۳/۰۴
نفت کوره ۱۸۰	۴۲۶.۰۰	۵۰۹.۱۲	۵۱۱.۱۵	۴۵۶.۹۵	۴۱۴.۱۰	۴۳۱.۵۲	۴۰۹.۱۸	۴۱۷.۲۵	۴۱۸.۴۹	۴۷۵.۷۱	۴۸۶.۵۳	۴۷۸.۲۰	۴۸۷.۶۰
نفت کوره ۳۸۰	۴۲۴.۰۷	۵۰۳.۱۶	۵۰۰.۴۷	۴۵۶.۶۶	۴۱۳.۲۷	۴۳۱.۲۷	۴۰۳.۲۵	۳۹۸.۰۵	۳۹۶.۶۳	۴۶۰.۱۵	۴۷۴.۷۶	۴۷۱.۷۲	۴۸۳.۴۴
نفت کوره ۲۳۰	۴۲۵.۳۳	۵۰۷.۰۴	۵۰۷.۴۱	۴۵۶.۸۵	۴۲۵.۱۳	۴۲۵.۱۳	۴۰۷.۱۰	۴۱۰.۵۳	۴۱۰.۸۴	۴۷۰.۲۷	۴۸۲.۴۱	۴۷۵.۹۳	۴۸۶.۱۵
نفت کوره ۲۸۰	۴۲۴.۸۴	۵۰۶	۵۰۴.۷۴	۴۵۶.۷۸	۴۲۰.۵۷	۴۲۰.۵۷	۴۰۷.۱۶	۴۰۵.۷۳	۴۰۵.۳۷	۴۶۶.۳۸	۴۷۹.۴۷	۴۷۴.۳۱	۴۸۵.۱۱
نفت کوره ۴۲۰	۴۲۳.۸۴	۵۰۲.۴۴	۴۹۹.۱۸	۴۵۶.۶۳	۴۱۱.۰۸	۴۱۱.۰۸	۴۰۱.۱۴	۳۹۵.۷۴	۳۹۴.۰۱	۴۵۸.۲۸	۴۷۳.۳۵	۴۷۰.۹۴	۴۸۲.۹۴
نفت کوره ۷۲۰	۴۲۲.۱۵	۴۹۷.۱۹	۴۸۹.۷۸	۴۵۶.۳۸	۳۹۵.۰۲	۳۹۷.۳۲	۳۹۰.۹۵	۳۷۸.۸۴	۳۷۴.۷۸	۴۴۴.۵۸	۴۶۳.۰۰	۴۶۵.۲۳	۴۷۹.۲۹

وضعیت خوراک پالایشگاه‌ها

جدول (۸): ترکیب خوراک پالایشگاه‌ها

شرح	شپنا	شبندر	شتران	شبریز	شاوان	شراز
نفت خام سنگین صادراتی		۹۳%	۱۰۰%			۷۸%
نفت خام سبک صادراتی	۹۹%				۵۵%	۱۲%
میعانات گازی تحویلی به شرکت‌ها و مجتمع‌ها		۷%				۱۰%
MTBE	۱%			۲%		۱%



ترکیب خوراک پالایشگاه‌ها بر اساس اطلاعات مندرج در گزارش تفسیری مدیریت و اطلاعات مجامع شرکت‌ها و کنفرانس‌های اطلاع‌رسانی می‌باشد.

وضعیت خوراک و محصولات پالایشگاه‌ها

جدول (۶): ترکیب سبد محصولات پالایشگاه‌ها (تیر ماه ۱۴۰۳)

کیفیت محصول	شپنا	شبندر	شتران	شبریز	شاوان	شراز
بنزین اکتان ۹۵ یورو ۵						
بنزین اکتان ۹۱ یورو ۵	۱۰۰%	۱۷%		۱۰۰%		
بنزین اکتان ۹۱ معمولی						
بنزین اکتان ۸۷ مشابه بنزین اکتان یورو ۴						
بنزین اکتان ۸۷ معمولی	۱۰۰%	۸۳%	۱۰۰%			
بنزین اکتان ۸۷ مشابه بنزین اکتان یورو ۵					۱۰۰%	
نفت گاز با گوگرد $S \leq 10$		۸۷%	۸۴%	۵۷%		
نفت گاز با گوگرد $(10 < S \leq 50)$		۷۹%	۳%	۹۶%		
نفت گاز با گوگرد $(500 < S \leq 5000)$		۵%	۱%			
نفت گاز با گوگرد $(5 > S \leq 25000)$	۱۰۰%	۵%	۴%			
نفت گاز با گوگرد $(5 > S \leq 5000)$		۳%	۷%	۴۱%	۴%	
نفت گاز با گوگرد $(50 < S \leq 500)$				۲%		
نفت کوره ۳۸۰	۸۶%	۱۰۰%	۱۰۰%	۱%	۶۶%	
نفت کوره ۲۸۰	۱۴%			۹۹%	۱۰۰%	۳۴%
نفت کوره ۲۳۰						
نفت کوره ۱۸۰						

** در ترکیب محصولات شرکت پالایش نفت بندر عباس فرآورده بنزین تولیدی با درجه اکتان ۸۷ دارای دو انحراف و سه انحراف شاخص کیفی گزارش شده است که بر اساس دستور العمل ابلاغیه ۱۴۰۲، معادل بنزین معمولی اکتان ۸۷ در نظر گرفته شده است.




شرکت پالایش نفت اصفهان



وضعیت کرک اسپرد شرکت پالایش نفت اصفهان

تیر ماه ۱۴۰۳



جدول (۱۸): ترکیب سبد محصولات شرکت پالایش نفت اصفهان

نام محصول	فروردین ۱۴۰۳	اردیبهشت ۱۴۰۳	خرداد ۱۴۰۳	تیر ۱۴۰۳
بنزین اکتان ۹۵ یورو ۵	۲%	۲%	-	-
بنزین اکتان ۹۱ یورو ۵	۹۸%	۹۸%	۱۰۰%	۱۰۰%
نفت گاز با گوگرد $5 \leq 10$	۸۳%	۸۳%	۹۰%	۸۷%
نفت گاز با گوگرد ($5 \leq 2500$)	۱۷%	۱۷%	۱۰%	۵%
نفت گاز با گوگرد ($2500 \leq 5$)	-	-	-	۵%
نفت گاز با گوگرد ($5 > 5000$)	-	-	-	۳%
نفت کوره ۳۸۰	۹۶%	۹۶%	۳۰%	۸۶%
نفت کوره ۲۳۰	۴%	۴%	۶۱%	۱۴%
نفت کوره ۲۸۰	-	-	۹%	-

کرک اسپرد شرکت پالایش نفت اصفهان (بر مبنای قیمت‌های جهانی)

۹۹ درصد از خوراک شرکت پالایش نفت اصفهان نفت خام سبک صادراتی است. لذا در محاسبه قیمت نفت خام تحویلی این مورد لحاظ شده است.

جدول زیر قیمت محصولات و کرک اسپرد محصولات نهاد شپنا بر مبنای ترکیب تولید آن را نشان می‌دهد:

جدول (۱۹): ترکیب کل محصولات شرکت پالایش نفت اصفهان

ترکیب کل محصولات	نفت گاز	بنزین	نفت کوره
	۳۸%	۲۰%	۱۳%

میانگین ترکیب کل محصولات از ابتدای سال مالی تا تاریخ ۱۴۰۳/۰۴/۳۱

جدول (۲۰): کرک اسپرد (محصولات به تفکیک و کل) شرکت پالایش نفت اصفهان

ماه	قیمت نفت گاز	قیمت بنزین	قیمت نفت کوره	نرخ محصولات	خوراک	کرک اسپرد کل پالایشگاه	کرک اسپرد بنزین	کرک اسپرد نفت گاز	کرک اسپرد نفت کوره
تیر ماه ۱۴۰۲	۹۳	۹۱	۶۵	۸۸	۶۹	۱۹	۲۲	۲۴	(۴)
مرداد ماه ۱۴۰۲	۱۱۲	۱۰۲	۷۷	۱۰۳	۷۶	۲۷	۲۶	۳۵	۱
شهریور ماه ۱۴۰۲	۱۱۹	۱۰۶	۷۶	۱۰۹	۸۱	۲۸	۲۵	۳۸	(۴)
مهر ماه ۱۴۰۲	۱۱۶	۹۶	۷۰	۱۰۳	۸۱	۲۲	۱۵	۳۵	(۱۱)
آبان ماه ۱۴۰۲	۱۰۵	۹۵	۶۳	۹۶	۷۶	۲۰	۱۹	۲۹	(۱۳)
آذر ماه ۱۴۰۲	۹۷	۸۹	۶۱	۸۹	۷۰	۲۰	۲۰	۲۸	(۸)
دی ماه ۱۴۰۲	۹۶	۸۹	۶۲	۸۸	۶۹	۱۹	۲۰	۲۷	(۸)
بهمن ماه ۱۴۰۲	۱۰۰	۸۸	۶۱	۹۰	۷۲	۱۸	۱۶	۲۸	(۱۱)
اسفند ماه ۱۴۰۲	۱۰۰	۸۹	۶۱	۹۰	۷۳	۱۷	۱۵	۲۶	(۱۳)
فروردین ماه ۱۴۰۳	۱۰۰	۹۶	۷۰	۹۴	۷۹	۱۵	۱۷	۲۱	(۹)
اردیبهشت ماه ۱۴۰۳	۹۲	۸۹	۷۲	۸۸	۷۶	۱۱	۱۳	۱۶	(۴)
خرداد ماه ۱۴۰۳	۹۱	۸۱	۷۲	۸۵	۷۳	۱۲	۸	۱۸	(۱)
تیر ماه ۱۴۰۳	۹۶	۸۷	۷۴	۸۹	۷۶	۱۴	۱۱	۲۰	(۲)

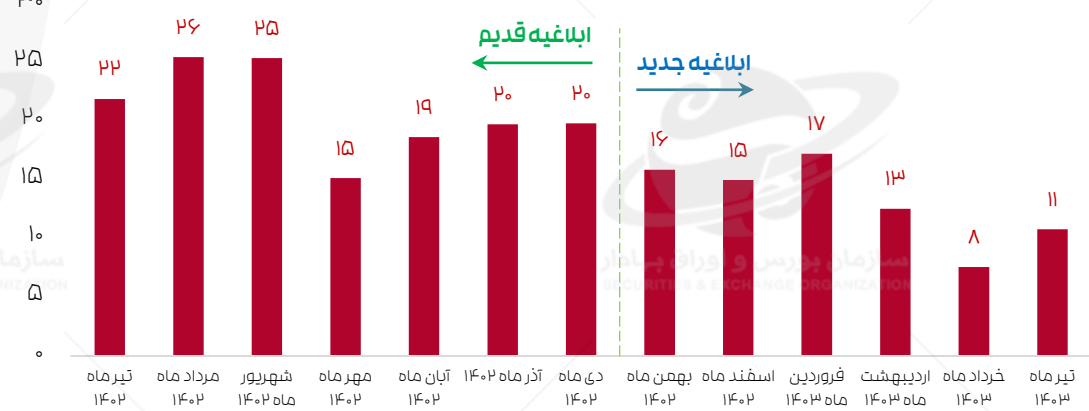
* ملاحظات: قیمت نفت کوره = قیمت درج شده در نشریه پلتس * چگالی نفت کوره (۰/۹۶) / ۶/۲۹ / ار قام به دلار بر بشکه می‌باشد.

کرک اسپرد شرکت پالایش نفت اصفهان (بر مبنای قیمت های جهانی)

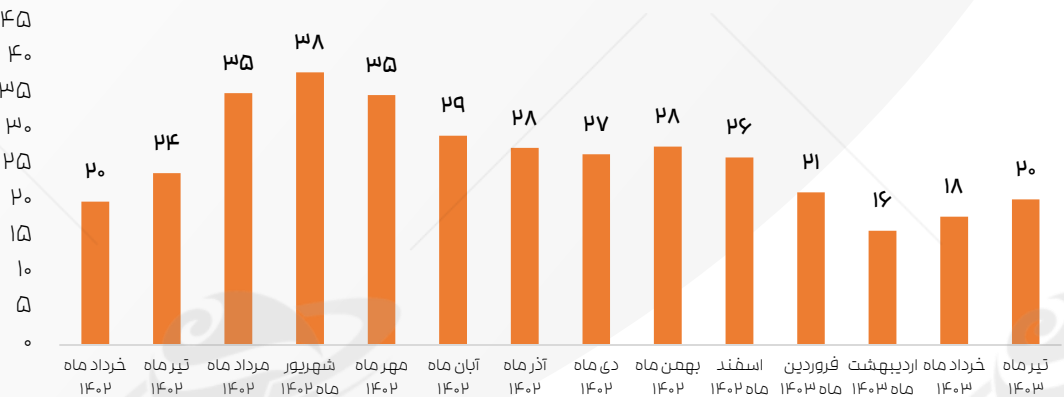
کرک اسپرد نفت کوره شینا



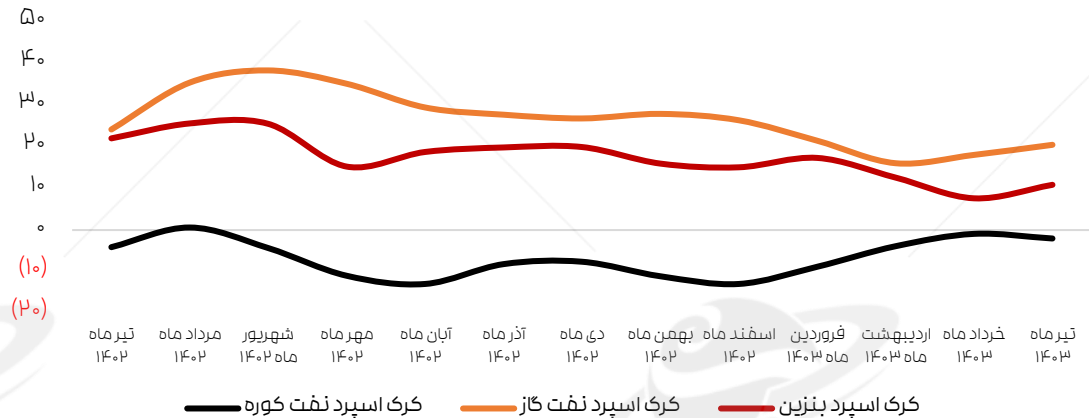
کرک اسپرد بنزین شینا



کرک اسپرد نفت گاز شینا



کرک اسپرد محصولات شینا در یک نگاه






سازمان بورس و اوراق بهادار
SECURITIES & EXCHANGE ORGANIZATION



شرکت پالایش نفت بندرعباس
N.R.C.
(سهام عامه)

وضعیت کرک اسپرد شرکت پالایش نفت بندرعباس

تیر ماه ۱۴۰۳



سازمان بورس و اوراق بهادار
SECURITIES & EXCHANGE ORGANIZATION



سازمان بورس و اوراق بهادار
SECURITIES & EXCHANGE ORGANIZATION



سازمان بورس و اوراق بهادار
SECURITIES & EXCHANGE ORGANIZATION



سازمان بورس و اوراق بهادار
SECURITIES & EXCHANGE ORGANIZATION

جدول (۹): ترکیب سبد محصولات شرکت پالایش نفت بندرعباس

نام محصول	فروردین ۱۴۰۳	اردیبهشت ۱۴۰۳	خرداد ۱۴۰۳	تیر ۱۴۰۳
بنزین اکتان ۹۱ یورو ۵	۳%	۹%	۱۰%	۱۷%
بنزین اکتان ۸۷ معمولی	۹۷%	۹۱%	۹۰%	۸۳%
نفت گاز با گوگرد ($10 < S \leq 50$)	۸۵%	۹۰%	۸۷%	۷۹%
نفت گاز با گوگرد ($2500 < S \leq 5000$)	۱۰%	۱%	-	-
نفت گاز با گوگرد ($S > 5000$)	۵%	۹%	۱۳%	۲۱%
نفت کوره ۳۸۰	۱۰۰%	۱۰۰%	۱۰۰%	۱۰۰%

کرک اسپرد شرکت پالایش نفت بندر عباس (بر مبنای قیمت های جهانی)

۹۳ درصد از خوراک شرکت پالایش نفت بندر عباس نفت سنگین بوده و ۷ درصد آن میعانات گازی است. لذا در محاسبه قیمت نفت خام تحویلی این مورد لحاظ شده است.

جدول (۱۱) قیمت محصولات و کرک اسپرد محصولات نماد شبندر بر مبنای ترکیب تولید آن را نشان می‌دهد:

جدول (۱۰): ترکیب کل محصولات شرکت پالایش نفت بندرعباس

ترکیب کل محصولات	نفت گاز	بنزین	نفت کوره
	۳۵%	۲۳%	۲۳%

میانگین ترکیب کل محصولات از ابتدای سال مالی تا تاریخ ۱۴۰۳/۰۴/۳۱

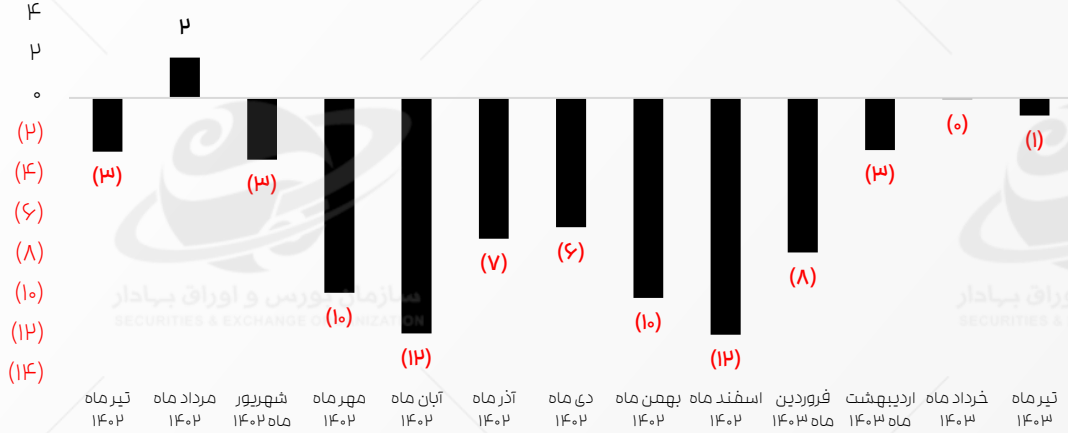
جدول (۱۱): کرک اسپرد (محصولات به تفکیک و کل) شرکت پالایش نفت بندر عباس

ماه	قیمت نفت گاز	قیمت بنزین	قیمت نفت کوره	نرخ محصولات	خوراک	کرک اسپرد کل پالایشگاه	کرک اسپرد بنزین	کرک اسپرد نفت گاز	کرک اسپرد نفت کوره
تیر ماه ۱۴۰۲	۹۰	۸۸	۶۵	۸۳	۶۷	۱۵	۲۱	۲۳	(۳)
مرداد ماه ۱۴۰۲	۱۰۹	۹۹	۷۷	۹۷	۷۵	۲۳	۲۴	۳۴	۲
شهریور ماه ۱۴۰۲	۱۱۶	۱۰۳	۷۶	۱۰۲	۷۹	۲۲	۲۴	۳۶	(۳)
مهر ماه ۱۴۰۲	۱۱۲	۹۳	۷۰	۹۶	۷۹	۱۶	۱۴	۳۳	(۱۰)
آبان ماه ۱۴۰۲	۱۰۳	۹۲	۶۳	۸۹	۷۵	۱۴	۱۷	۲۸	(۱۲)
آذر ماه ۱۴۰۲	۹۴	۸۷	۶۱	۸۳	۶۸	۱۵	۱۹	۲۶	(۷)
دی ماه ۱۴۰۲	۹۳	۸۷	۶۲	۸۳	۶۸	۱۵	۱۹	۲۵	(۶)
بهمن ماه ۱۴۰۲	۹۸	۸۴	۶۱	۸۴	۷۱	۱۳	۱۳	۲۷	(۱۰)
اسفند ماه ۱۴۰۲	۹۸	۸۵	۶۱	۸۴	۷۲	۱۲	۱۲	۲۵	(۱۲)
فروردین ماه ۱۴۰۳	۱۰۰	۸۵	۷۰	۸۸	۷۸	۱۰	۷	۲۲	(۸)
اردیبهشت ماه ۱۴۰۳	۹۳	۷۸	۷۲	۸۳	۷۵	۸	۳	۱۸	(۳)
خرداد ماه ۱۴۰۳	۹۱	۷۰	۷۲	۸۰	۷۲	۸	(۲)	۱۹	(۰)
تیر ماه ۱۴۰۳	۹۶	۷۶	۷۴	۸۴	۷۵	۹	۲	۲۱	(۱)

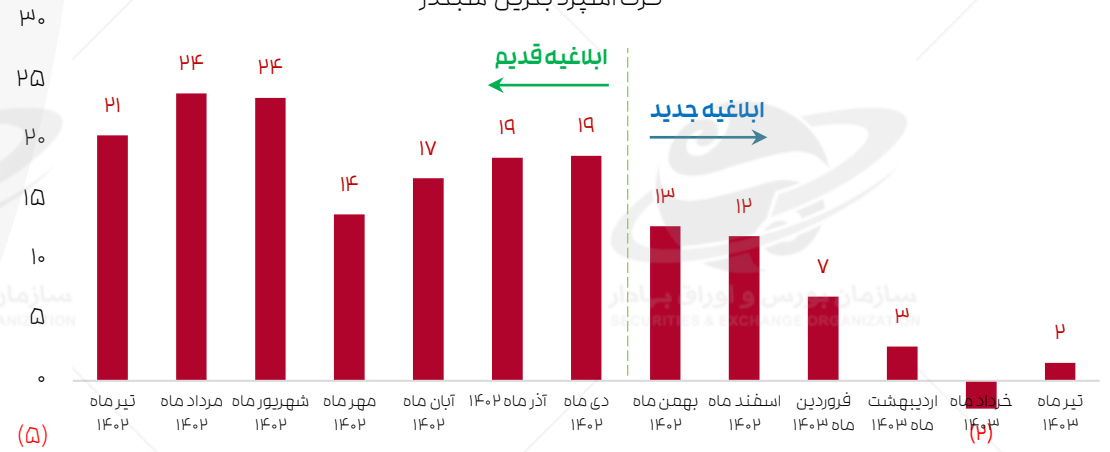
* ملاحظات: قیمت نفت کوره = قیمت درج شده در نشریه پلتس * چگالی نفت کوره (۰/۹۶/۰/۲۹/۶) *
* ارقام به دلار بر بشکه می‌باشد.

کرک اسپرد شرکت پالایش نفت بندر عباس (بر مبنای قیمت‌های جهانی)

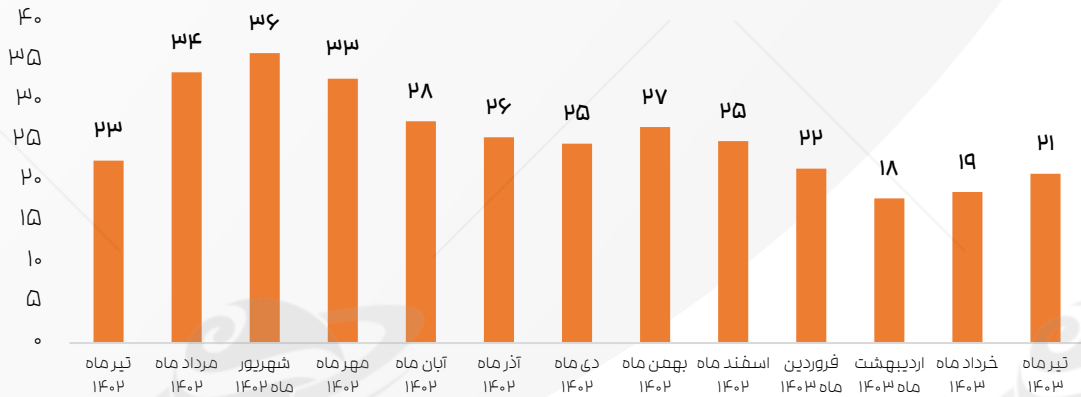
کرک اسپرد نفت کوره شبندر



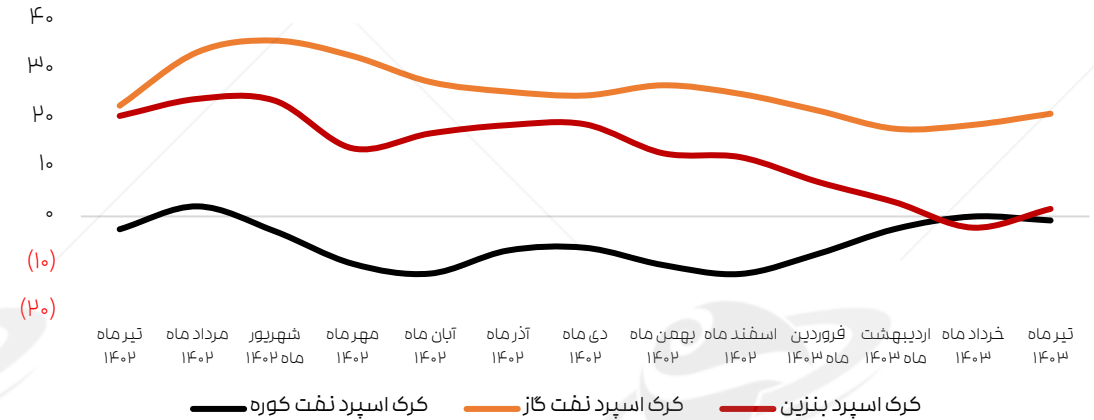
کرک اسپرد بنزین شبندر



کرک اسپرد نفت گاز شبندر



کرک اسپرد محصولات شبندر در یک نگاه





شرکت پالایش نفت تهران




سازمان بورس و اوراق بهادار
SECURITIES & EXCHANGE ORGANIZATION



سازمان بورس و اوراق بهادار
SECURITIES & EXCHANGE ORGANIZATION

وضعیت کرک اسپرد شرکت پالایش نفت تهران

تیر ماه ۱۴۰۳



سازمان بورس و اوراق بهادار
SECURITIES & EXCHANGE ORGANIZATION



سازمان بورس و اوراق بهادار
SECURITIES & EXCHANGE ORGANIZATION

جدول (۱۵): ترکیب سبد محصولات شرکت پالایش نفت تهران

نام محصول	فروردین ۱۴۰۳	اردیبهشت ۱۴۰۳	خرداد ۱۴۰۳	تیر ۱۴۰۳
بنزین اکتان ۸۷ معمولی	۱۰۰%	۱۰۰%	۱۰۰%	۱۰۰%
نفت گاز با گوگرد $5 \leq 10$	۸۸%	۷۵%	۷۹%	۸۴%
نفت گاز با گوگرد ($10 < 5 \leq 50$)	۱%	۱۵%	۳%	۳%
نفت گاز با گوگرد ($500 \leq 5 < 5000$)	-	-	-	۱%
نفت گاز با گوگرد ($5 > 5000 \leq 25000$)	۴%	۰%	-	۴%
نفت گاز با گوگرد $5 > 5000$	۷%	۹%	۱۸%	۷%
نفت کوره ۳۸۰	۱۰۰%	۱۰۰%	۱۰۰%	۱۰۰%

کرک اسپرید شرکت پالایش نفت تهران (بر مبنای قیمت های جهانی)

۱۰۰ درصد از خوراک شرکت پالایش نفت تهران نفت خام سنگین صادراتی است. لذا در محاسبه قیمت نفت خام تحویلی این مورد لحاظ شده است.

جدول (۱۷) قیمت محصولات و کرک اسپرید محصولات نهاد شتران بر مبنای ترکیب تولید آن را نشان می‌دهد:

جدول (۱۶): ترکیب کل محصولات شرکت پالایش نفت تهران

ترکیب کل محصولات	نفت گاز	بنزین	نفت کوره
	۳۸%	۱۷%	۱۹%

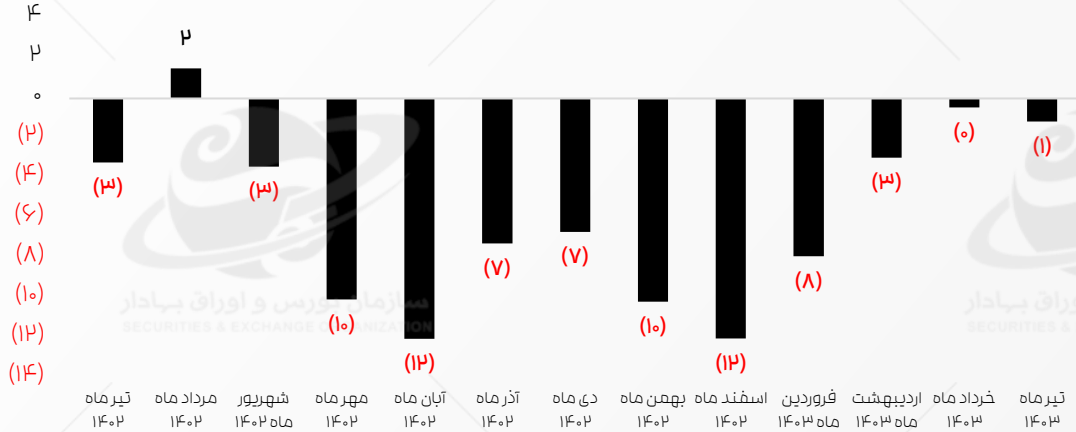
میانگین ترکیب کل محصولات از ابتدای سال مالی تا تاریخ ۱۴۰۳/۰۴/۳۱

جدول (۱۷): کرک اسپرید (محصولات به تفکیک و کل) شرکت پالایش نفت تهران

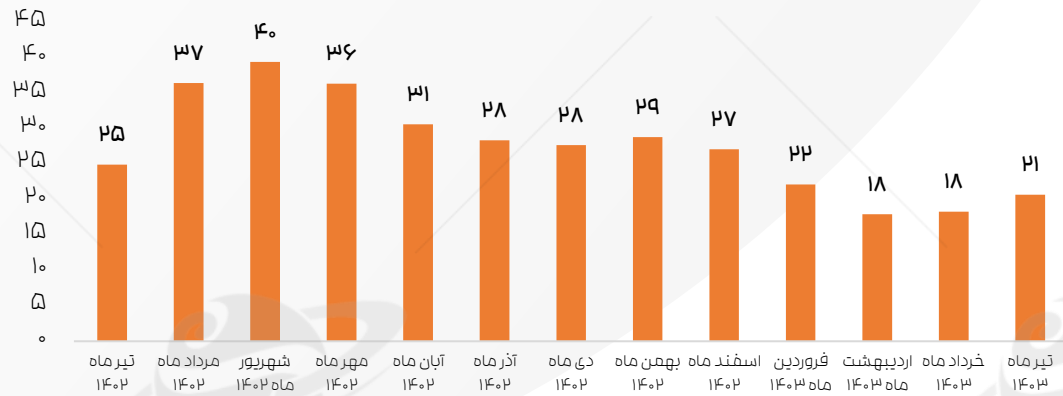
تیر ماه ۱۴۰۲	قیمت نفت گاز	قیمت بنزین	قیمت نفت کوره	نرخ محصولات	خوراک	کرک اسپرید کل پالایشگاه	کرک اسپرید بنزین	کرک اسپرید نفت گاز	کرک اسپرید نفت کوره
تیر ماه ۱۴۰۲	۹۳	۸۳	۶۵	۸۳	۶۸	۱۵	۱۵	۲۵	(۳)
مرداد ماه ۱۴۰۲	۱۱۲	۹۳	۷۷	۹۹	۷۵	۲۳	۱۸	۳۷	۲
شهریور ماه ۱۴۰۲	۱۱۹	۹۷	۷۶	۱۰۳	۸۰	۲۳	۱۷	۴۰	(۳)
مهر ماه ۱۴۰۲	۱۱۶	۸۷	۷۰	۹۸	۸۰	۱۸	۸	۳۶	(۱۰)
آبان ماه ۱۴۰۲	۱۰۶	۸۶	۶۳	۹۰	۷۵	۱۵	۱۱	۳۱	(۱۲)
آذر ماه ۱۴۰۲	۹۷	۸۲	۶۱	۸۴	۶۹	۱۶	۱۳	۲۸	(۷)
دی ماه ۱۴۰۲	۹۶	۸۱	۶۲	۸۴	۶۸	۱۶	۱۳	۲۸	(۷)
بهمن ماه ۱۴۰۲	۱۰۰	۷۶	۶۱	۸۴	۷۱	۱۳	۵	۲۹	(۱۰)
اسفند ماه ۱۴۰۲	۱۰۰	۷۷	۶۱	۸۴	۷۳	۱۲	۵	۲۷	(۱۲)
فروردین ماه ۱۴۰۳	۱۰۰	۸۵	۷۰	۸۹	۷۸	۱۱	۷	۲۲	(۸)
اردیبهشت ماه ۱۴۰۳	۹۳	۷۷	۷۲	۸۴	۷۵	۹	۱	۱۸	(۳)
خرداد ماه ۱۴۰۳	۹۱	۶۹	۷۲	۸۱	۷۲	۸	(۴)	۱۸	(۰)
تیر ماه ۱۴۰۳	۹۶	۷۴	۷۴	۸۵	۷۵	۱۰	(۱)	۲۱	(۱)

* ملاحظات: قیمت نفت کوره = قیمت درج شده در نشریه پلتس * چگالی نفت کوره (۰/۹۶) / ۰/۲۹ / ۶
* ارقام به دلار بر بشکه می‌باشد.

کرک اسپرد نفت کوره شتران

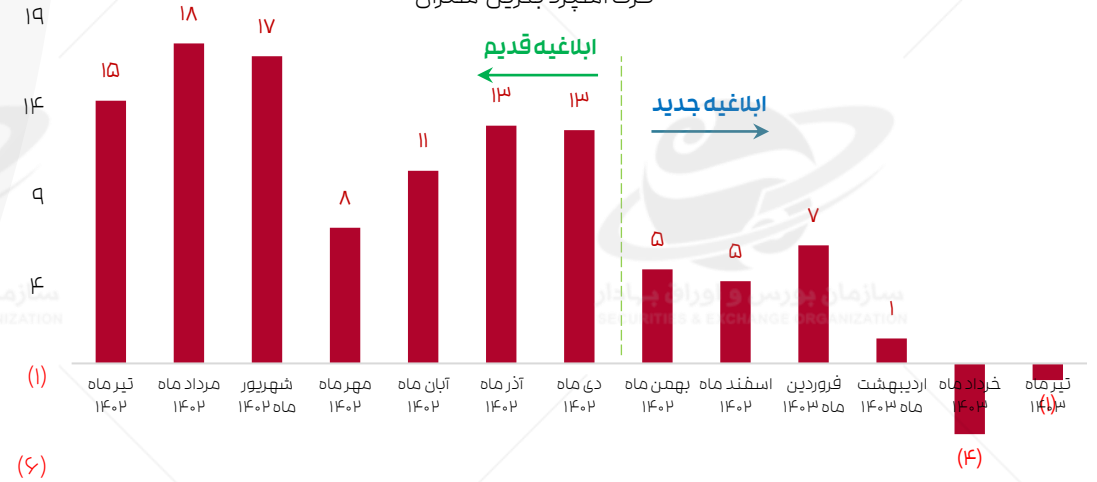


کرک اسپرد نفت گاز شتران

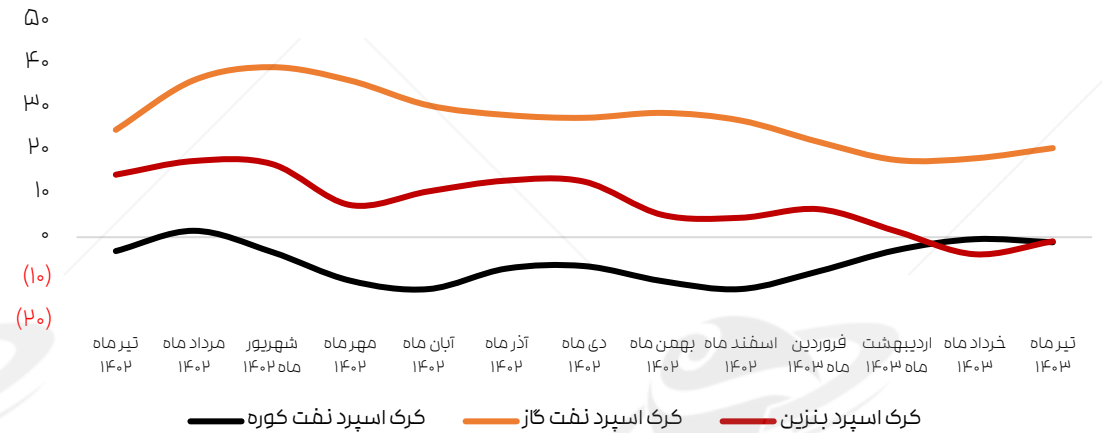


کرک اسپرد شرکت پالایش نفت تهران (بر مبنای قیمت های جهانی)

کرک اسپرد بنزین شتران




کرک اسپرد محصولات شتران در یک نگاه





وضعیت کرک اسپرد شرکت پالایش نفت تبریز

تیر ماه ۱۴۰۳



کرک اسپرد شرکت پالایش نفت تبریز (بر مبنای قیمت های جهانی)

۹۸ درصد از خوراک شرکت پالایش نفت تبریز نفت خام سبک است. لذا در محاسبه قیمت نفت خام تحویلی این مورد لحاظ شده است.

جدول (۱۴) قیمت محصولات و کرک اسپرد محصولات نهاد شبریز بر مبنای ترکیب تولید آن را نشان می دهد:

جدول (۱۳): ترکیب کل محصولات شرکت پالایش نفت تبریز

ترکیب کل محصولات	نفت گاز	بنزین	نفت کوره
	۳۹%	۲۰%	۲۲%

میانگین ترکیب کل محصولات از ابتدای سال مالی تا تاریخ ۱۴۰۳/۰۴/۳۱

جدول (۱۲): ترکیب سبد محصولات شرکت پالایش نفت تبریز

نام محصول	فروردین ۱۴۰۳	اردیبهشت ۱۴۰۳	خرداد ۱۴۰۳	تیر ۱۴۰۳
بنزین اکتان ۹۱ یورو ۵	۵۰%	۱۰۰%	۴۴%	۱۰۰%
بنزین اکتان ۸۷ یورو ۵	۵۰%	-	۵۶%	-
نفت گاز با گوگرد (5≤10)	۴۹%	۶۴%	۶۹%	۵۷%
نفت گاز با گوگرد 5>5000	۵۱%	۳۶%	۳۱%	۴۱%
نفت گاز با گوگرد (500<5<5000)				۲%
نفت کوره ۳۸۰	۲۸%	۲۸%	۲۷%	۱%
نفت کوره ۲۸۰	۷۲%	۷۲%	۷۳%	۹۹%

جدول (۱۴): کرک اسپرد (محصولات به تفکیک و کل) شرکت پالایش نفت تبریز

ماه	قیمت نفت گاز	قیمت بنزین	قیمت نفت کوره	نرخ محصولات	خوراک	کرک اسپرد کل پالایشگاه	کرک اسپرد بنزین	کرک اسپرد نفت گاز	کرک اسپرد نفت کوره
تیر ماه ۱۴۰۲	۸۸	۹۲	۶۵	۸۳	۶۹	۱۴	۲۳	۱۹	(۴)
مرداد ماه ۱۴۰۲	۱۰۶	۱۰۳	۷۸	۹۷	۷۶	۲۱	۲۶	۲۹	۱
شهریور ماه ۱۴۰۲	۱۱۲	۱۰۷	۷۸	۱۰۲	۸۱	۲۱	۲۶	۳۲	(۳)
مهر ماه ۱۴۰۲	۱۰۹	۹۷	۷۰	۹۵	۸۱	۱۴	۱۶	۲۸	(۱۱)
آبان ماه ۱۴۰۲	۱۰۰	۹۶	۶۵	۸۹	۷۶	۱۴	۱۹	۲۴	(۱۱)
آذر ماه ۱۴۰۲	۹۲	۹۰	۶۳	۸۳	۷۰	۱۴	۲۰	۲۲	(۷)
دی ماه ۱۴۰۲	۹۰	۹۰	۶۲	۸۲	۶۹	۱۴	۲۱	۲۱	(۷)
بهمن ماه ۱۴۰۲	۹۶	۸۹	۶۳	۸۵	۷۲	۱۴	۱۷	۲۴	(۹)
اسفند ماه ۱۴۰۲	۹۶	۹۰	۶۳	۸۵	۷۳	۱۴	۱۶	۲۲	(۱۰)
فروردین ماه ۱۴۰۳	۹۸	۹۳	۷۱	۸۹	۷۹	۱۰	۱۴	۱۸	(۸)
اردیبهشت ماه ۱۴۰۳	۹۲	۸۹	۷۳	۸۶	۷۶	۵	۱۴	۱۵	(۳)
خرداد ماه ۱۴۰۳	۹۰	۷۷	۷۲	۸۲	۷۳	۵	۴	۱۷	(۱)
تیر ماه ۱۴۰۳	۹۵	۸۷	۷۴	۸۷	۷۶	۱۱	۱۱	۱۹	(۲)

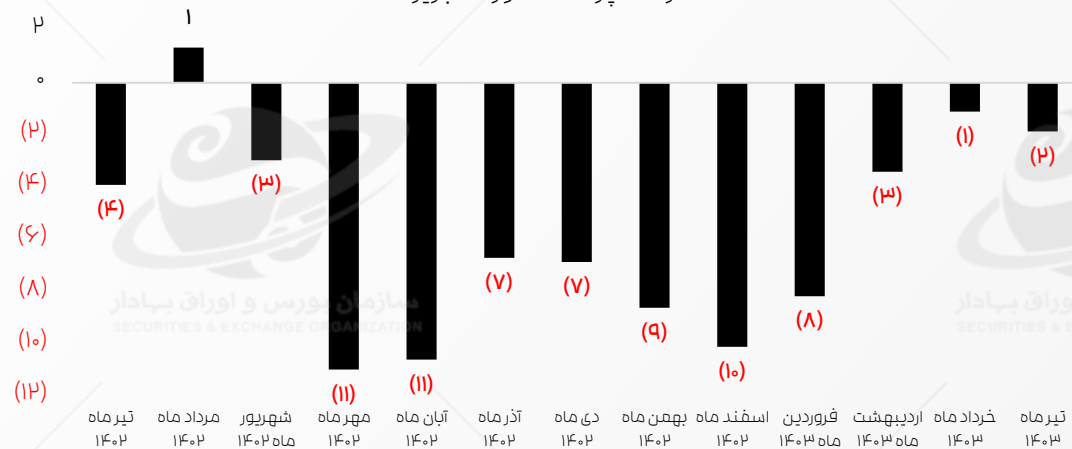
* ملاحظات: قیمت نفت کوره = قیمت درج شده در نشریه پلتس * چگالی نفت کوره (۰/۹۶) / (۰/۲۹) / ۶

* ارقام به دلار بر بشکه می باشد.

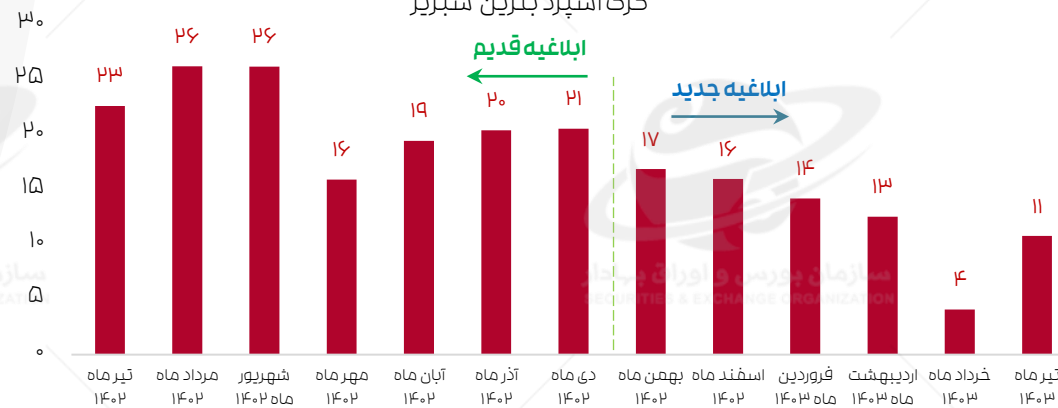


کرک اسپرد شرکت پالایش نفت تبریز (بر مبنای قیمت‌های جهانی)

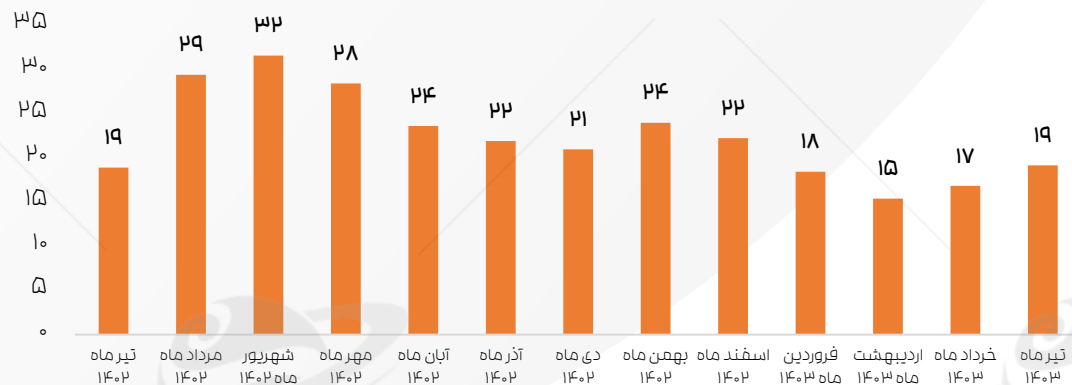
کرک اسپرد نفت کوره شبریز



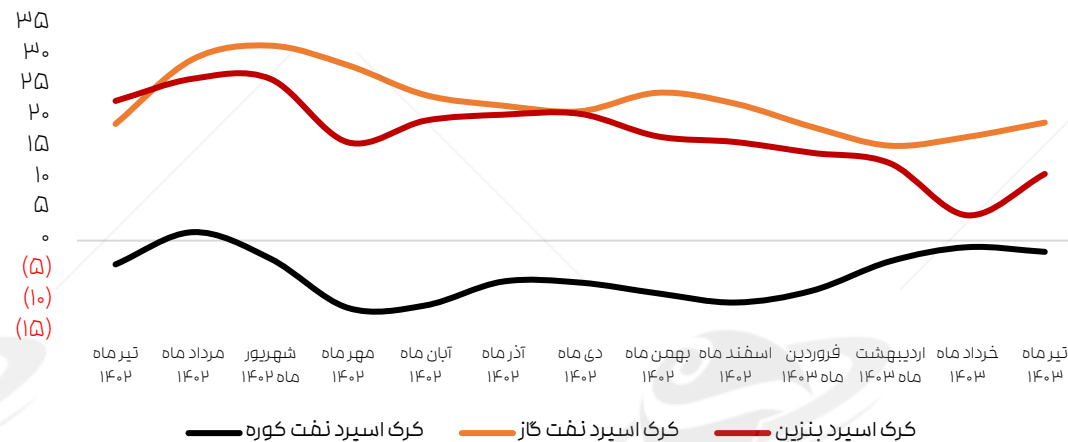
کرک اسپرد بنزین شبریز



کرک اسپرد نفت گاز شبریز



کرک اسپرد محصولات شبریز در یک نگاه





سازمان بورس و اوراق بهادار
SECURITIES & EXCHANGE ORGANIZATION



شرکت پالایش نفت لاوان




سازمان بورس و اوراق بهادار
SECURITIES & EXCHANGE ORGANIZATION



سازمان بورس و اوراق بهادار
SECURITIES & EXCHANGE ORGANIZATION

وضعیت کرک اسپرد شرکت پالایش نفت لاوان

تیر ماه ۱۴۰۳



سازمان بورس و اوراق بهادار
SECURITIES & EXCHANGE ORGANIZATION



سازمان بورس و اوراق بهادار
SECURITIES & EXCHANGE ORGANIZATION

کرک اسپرد شرکت پالایش نفت لاوان (بر مبنای قیمت های جهانی)

۵۵ درصد از خوراک شرکت پالایش نفت لاوان نفت خام سبک صادراتی و ۴۵ درصد آن میعانات گازی است. لذا در محاسبه قیمت نفت خام تحویلی این مورد لحاظ شده است.
جدول (۲۳) قیمت محصولات و کرک اسپرد محصولات نماد شاوان بر مبنای ترکیب تولید آن را نشان می دهد:

جدول (۲۲): ترکیب کل محصولات شرکت پالایش نفت لاوان

ترکیب کل محصولات	نفت گاز	بنزین	نفت کوره
	۲۹%	۳۳%	۲۰%

میانگین ترکیب کل محصولات از ابتدای سال مالی تا تاریخ ۱۴۰۳/۰۴/۳۱

جدول (۲۳): کرک اسپرد (محصولات به تفکیک و کل) شرکت پالایش نفت لاوان

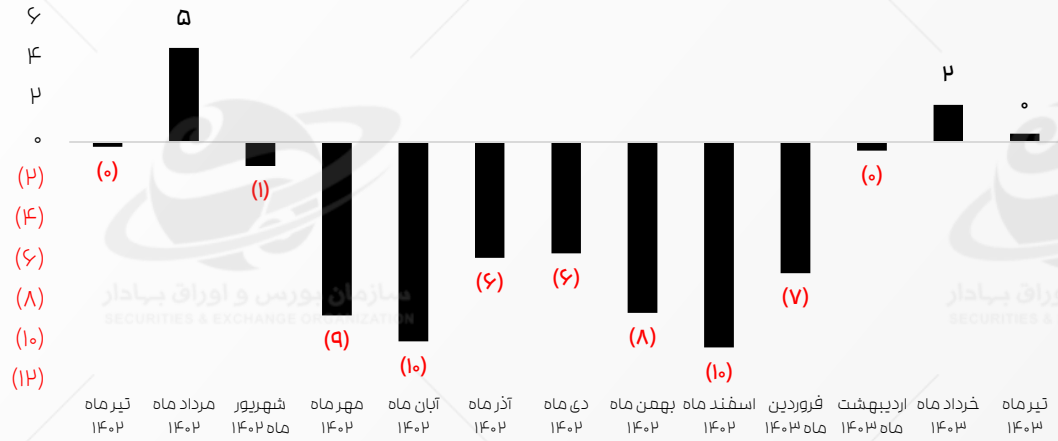
ماه	قیمت نفت گاز	قیمت بنزین	قیمت نفت کوره	نرخ محصولات	خوراک	کرک اسپرد کل پالایشگاه	کرک اسپرد بنزین	کرک اسپرد نفت گاز	کرک اسپرد نفت کوره
تیر ماه ۱۴۰۲	۹۳	۸۴	۶۵	۸۳	۶۵	۱۷	۱۹	۲۸	(۵)
مرداد ماه ۱۴۰۲	۱۱۲	۹۵	۷۷	۹۶	۷۲	۲۴	۲۲	۳۹	۵
شهریور ماه ۱۴۰۲	۱۱۹	۹۹	۷۷	۱۰۱	۷۸	۲۲	۲۱	۴۱	(۱)
مهر ماه ۱۴۰۲	۱۱۶	۸۹	۷۰	۹۴	۷۸	۱۵	۱۱	۳۸	(۹)
آبان ماه ۱۴۰۲	۱۰۶	۸۸	۶۴	۸۸	۷۴	۱۴	۱۴	۳۲	(۱۵)
آذر ماه ۱۴۰۲	۹۷	۸۳	۶۲	۸۳	۶۸	۱۵	۱۶	۲۹	(۶)
دی ماه ۱۴۰۲	۹۶	۸۳	۶۲	۸۲	۶۷	۱۵	۱۵	۲۸	(۶)
بهمن ماه ۱۴۰۲	۱۰۰	۸۲	۶۲	۸۴	۷۰	۱۴	۱۲	۲۹	(۸)
اسفند ماه ۱۴۰۲	۱۰۰	۸۳	۶۲	۸۴	۷۲	۱۲	۱۱	۲۸	(۱۰)
فروردین ماه ۱۴۰۳	۱۰۰	۹۰	۷۱	۸۹	۷۸	۱۱	۱۳	۳۳	(۷)
اردیبهشت ماه ۱۴۰۳	۹۴	۸۳	۷۳	۸۴	۷۴	۱۱	۹	۲۰	(۵)
خرداد ماه ۱۴۰۳	۹۱	۷۵	۷۲	۸۰	۷۱	۹	۴	۲۱	۲
تیر ماه ۱۴۰۳	۹۶	۸۰	۷۴	۸۴	۷۴	۱۱	۷	۳۳	۰

* ملاحظات: قیمت نفت کوره = قیمت درج شده در نشریه پلتس * چگالی نفت کوره (۰/۹۶) / ۶/۲۹
* ارقام به دلار بر بشکه می باشد.

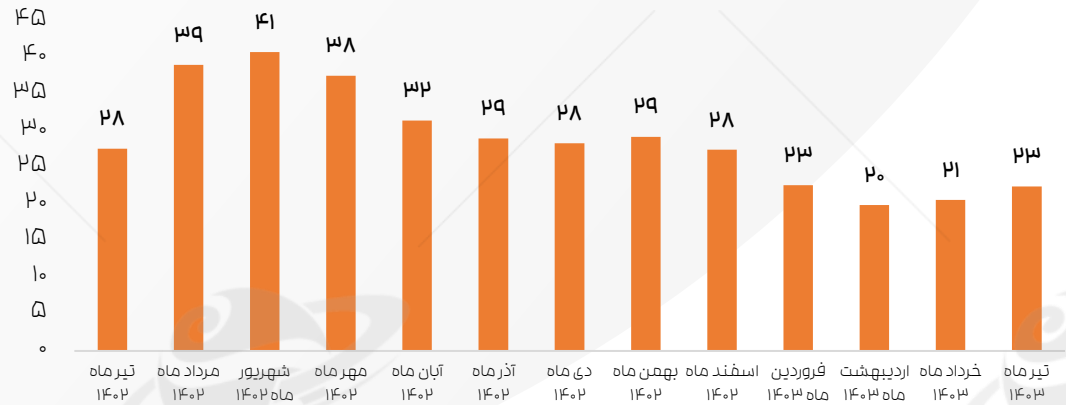
جدول (۲۱): ترکیب سبد محصولات شرکت پالایش نفت لاوان

نام محصول	فروردین ۱۴۰۳	اردیبهشت ۱۴۰۳	خرداد ۱۴۰۳	تیر ۱۴۰۳
بنزین اکتان ۸۷ یورو ۵	۱۰۰%	۱۰۰%	۱۰۰%	۱۰۰%
نفت گاز با گوگرد (۵۰<S<۱۰)	۹۹%	۹۹%	۹۵%	۹۶%
نفت گاز با گوگرد S<۵۰۰۰	۱%	۱%	۵%	۴%
نفت کوره ۲۸۰	۱۰۰%	۱۰۰%	۱۰۰%	۱۰۰%

کرک اسپرد نفت کوره شاوان

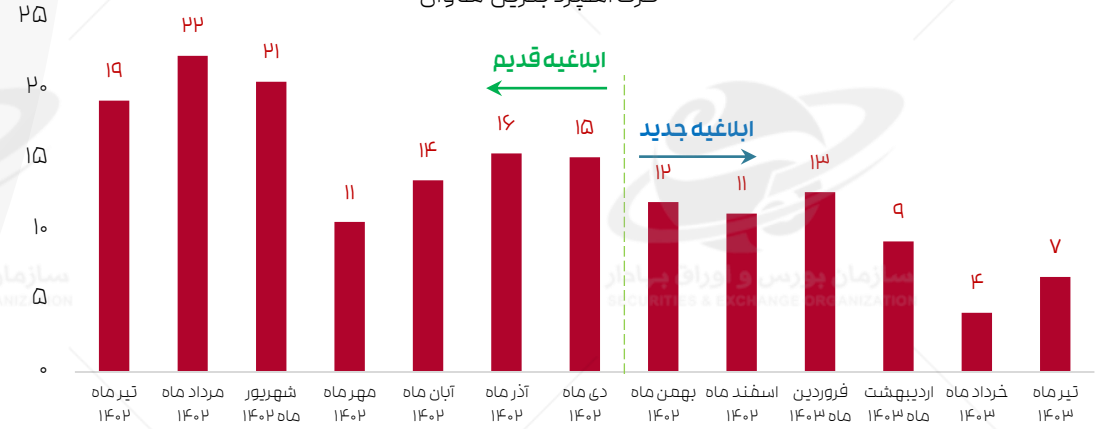


کرک اسپرد نفت گاز شاوان

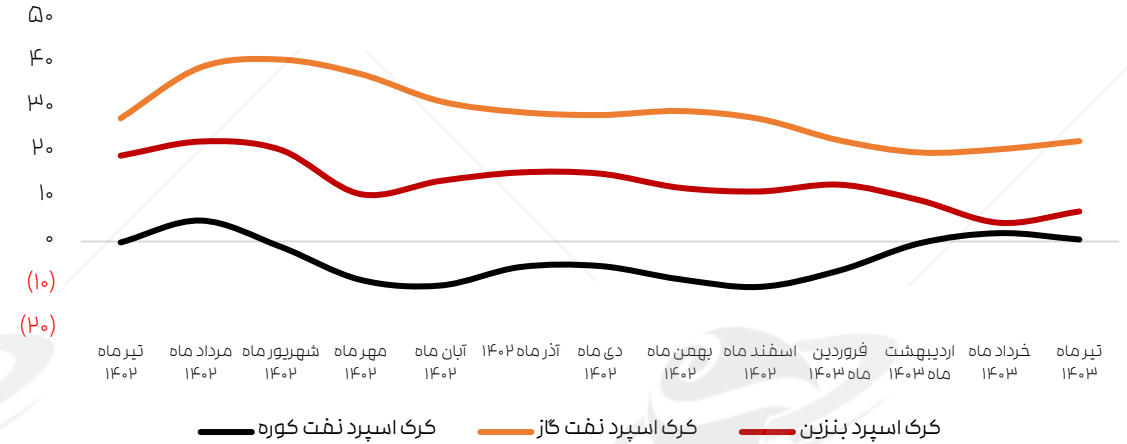


کرک اسپرد شرکت پالایش نفت لاوان (بر مبنای قیمت‌های جهانی)

کرک اسپرد بنزین شاوان



کرک اسپرد محصولات شاوان در یک نگاه





سازمان بورس و اوراق بهادار
SECURITIES & EXCHANGE ORGANIZATION



T.Z.O.R.C.

شرکت پالایش نفت تبریز
(سهامی عام)



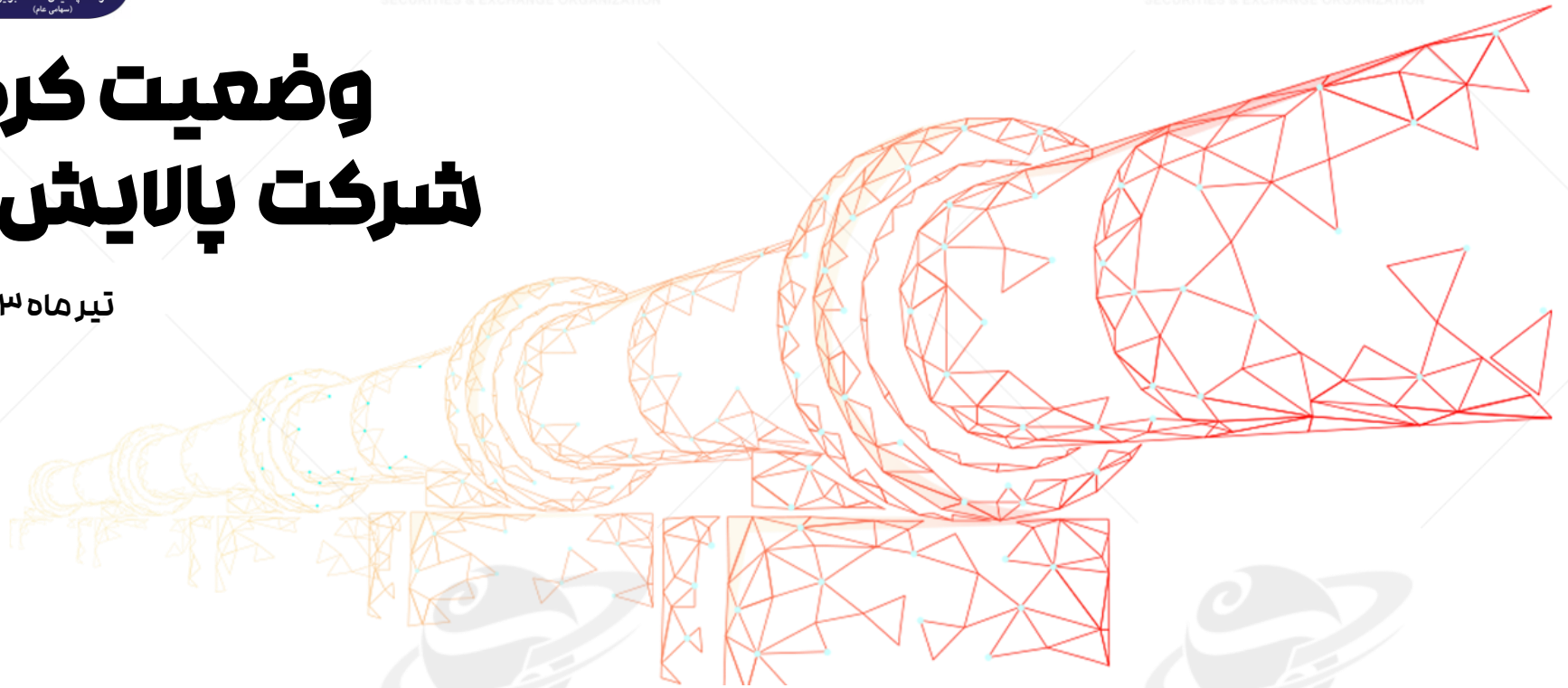
سازمان بورس و اوراق بهادار
SECURITIES & EXCHANGE ORGANIZATION



سازمان بورس و اوراق بهادار
SECURITIES & EXCHANGE ORGANIZATION

وضعیت کرک اسپرد شرکت پالایش نفت شیراز

تیر ماه ۱۴۰۳



سازمان بورس و اوراق بهادار
SECURITIES & EXCHANGE ORGANIZATION



سازمان بورس و اوراق بهادار
SECURITIES & EXCHANGE ORGANIZATION

کرک اسپرد شرکت پالایش نفت شیراز (بر مبنای قیمت های جهانی)

- ۷۸ درصد از خوراک شرکت پالایش نفت شیراز نفت خام سنگین صادراتی، ۱۲% نفت خام سبک صادراتی و ۱۰ درصد میعانات است. لذا در محاسبه قیمت نفت خام تحویلی این مورد لحاظ شده است.
- جدول (۲۶) قیمت محصولات و کرک اسپرد محصولات نماد شراز بر مبنای ترکیب تولید آن را نشان می دهد:

جدول (۲۵): ترکیب کل محصولات شرکت پالایش نفت شیراز

ترکیب کل محصولات	نفت گاز	بنزین	نفت کوره
	۴۰%	۱۶%	۱۷%

میانگین ترکیب کل محصولات از ابتدای سال مالی تا تاریخ ۱۴۰۳/۰۴/۳۱

جدول (۲۴): ترکیب سبد محصولات شرکت پالایش نفت شیراز

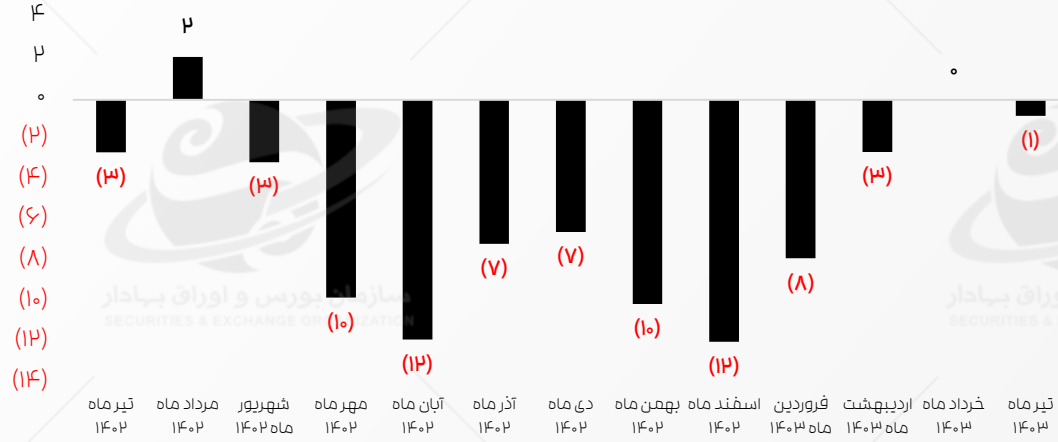
نام محصول	فروردین ۱۴۰۳	اردیبهشت ۱۴۰۳	خرداد ۱۴۰۳	تیر ۱۴۰۳
بنزین اکتان ۸۷ معمولی	۱۰۰%	۱۰۰%	۱۰۰%	۱۰۰%
نفت گاز با گوگرد (۲۵۰۰<S≤۵۰۰۰)	۱۰۰%	۱۰۰%	۹۰%	۱۰۰%
نفت گاز تولید داخلی با گوگرد (S>۵۰۰۰)	-	-	۱۰%	-
نفت کوره ۳۸۰	۱۰۰%	۱۰۰%	۸۵%	۶۶%
نفت کوره ۲۸۰	-	-	۱۵%	۳۴%

جدول (۲۶): کرک اسپرد (محصولات به تفکیک و کل) شرکت پالایش نفت شیراز

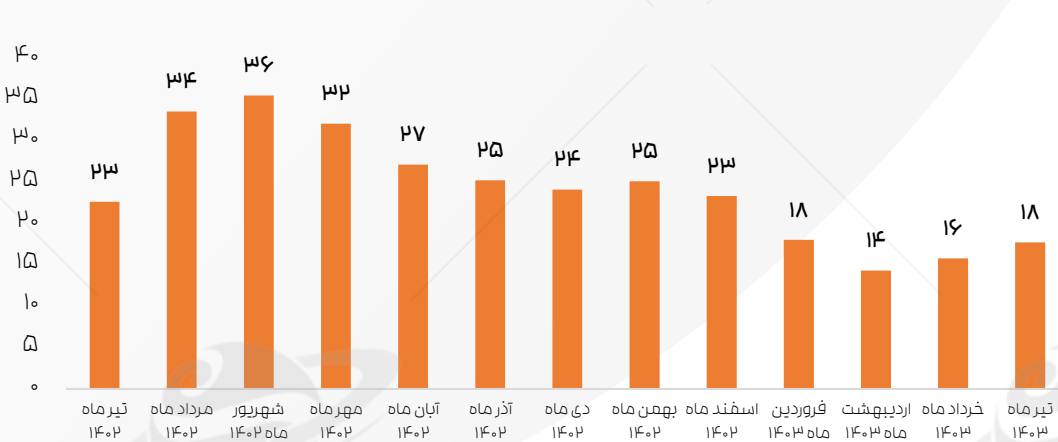
ماه	قیمت نفت گاز	قیمت بنزین	قیمت نفت کوره	نرخ محصولات	خوراک	کرک اسپرد کل پالایشگاه	کرک اسپرد بنزین	کرک اسپرد نفت گاز	کرک اسپرد نفت کوره
تیر ماه ۱۴۰۲	۹۰	۸۳	۶۵	۸۳	۶۷	۱۵	۱۵	۲۳	(۳)
مرداد ماه ۱۴۰۲	۱۰۸	۹۳	۷۷	۹۸	۷۵	۲۳	۱۸	۳۴	۲
شهریور ماه ۱۴۰۲	۱۱۵	۹۷	۷۶	۱۰۲	۷۹	۲۳	۱۷	۳۶	(۳)
مهر ماه ۱۴۰۲	۱۱۲	۸۷	۷۰	۹۷	۷۹	۱۷	۸	۳۲	(۱۰)
آبان ماه ۱۴۰۲	۱۰۲	۸۶	۶۳	۹۰	۷۵	۱۵	۱۱	۲۷	(۱۲)
آذر ماه ۱۴۰۲	۹۴	۸۲	۶۱	۸۴	۶۹	۱۵	۱۳	۲۵	(۷)
دی ماه ۱۴۰۲	۹۲	۸۱	۶۲	۸۳	۶۸	۱۵	۱۳	۲۴	(۷)
بهمن ماه ۱۴۰۲	۹۶	۷۶	۶۱	۸۴	۷۱	۱۴	۵	۲۵	(۱۰)
اسفند ماه ۱۴۰۲	۹۶	۷۷	۶۱	۸۴	۷۲	۱۱	۵	۲۳	(۱۲)
فروردین ماه ۱۴۰۳	۹۶	۸۵	۷۰	۸۷	۷۸	۹	۷	۱۸	(۸)
اردیبهشت ماه ۱۴۰۳	۸۹	۷۷	۷۲	۸۲	۷۵	۷	۲	۱۴	(۴)
خرداد ماه ۱۴۰۳	۸۸	۶۹	۷۲	۸۰	۷۲	۸	(۴)	۱۶	۰
تیر ماه ۱۴۰۳	۹۲	۷۴	۷۴	۸۴	۷۵	۹	(۱)	۱۸	(۱)

* ملاحظات: قیمت نفت کوره = قیمت درج شده در نشریه پلتس * چگالی نفت کوره (۰/۹۶)/۰/۲۹/۶
 * ارقام به دلار بر بشکه می باشد.

کرک اسپرید نفت کوره شرار

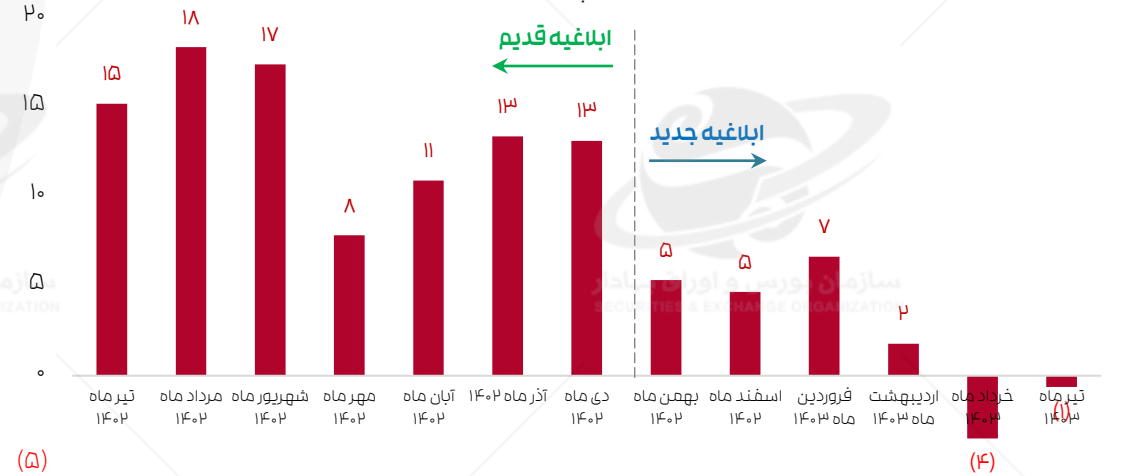


کرک اسپرید نفت گاز شرار

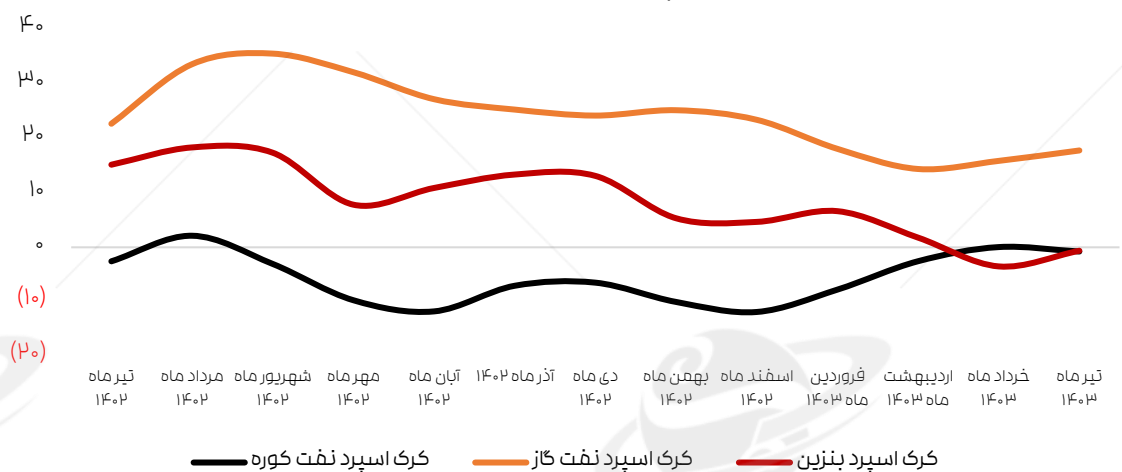


کرک اسپرید شرکت پالایش نفت شیراز (بر مبنای قیمت‌های جهانی)

کرک اسپرید بنزین شرار




کرک اسپرید محصولات شرار در یک نگاه





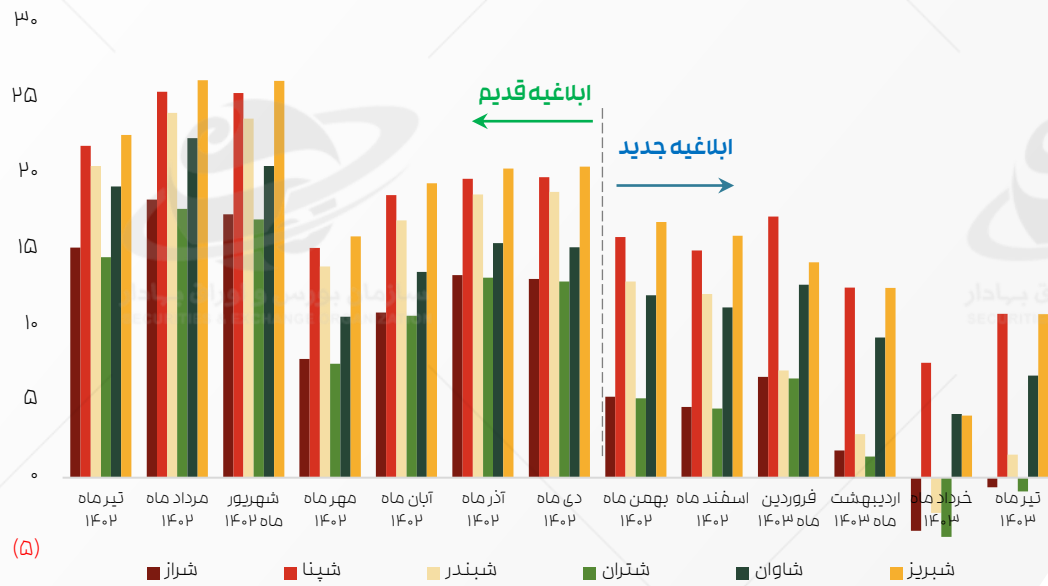
مقایسه کرک اسپرد کل پالایشگاه‌ها و محصولات آن‌ها

تیر ماه ۱۴۰۳



مقایسه کرک اسپرد بنزین پالایشگاه‌ها

کرک بنزین



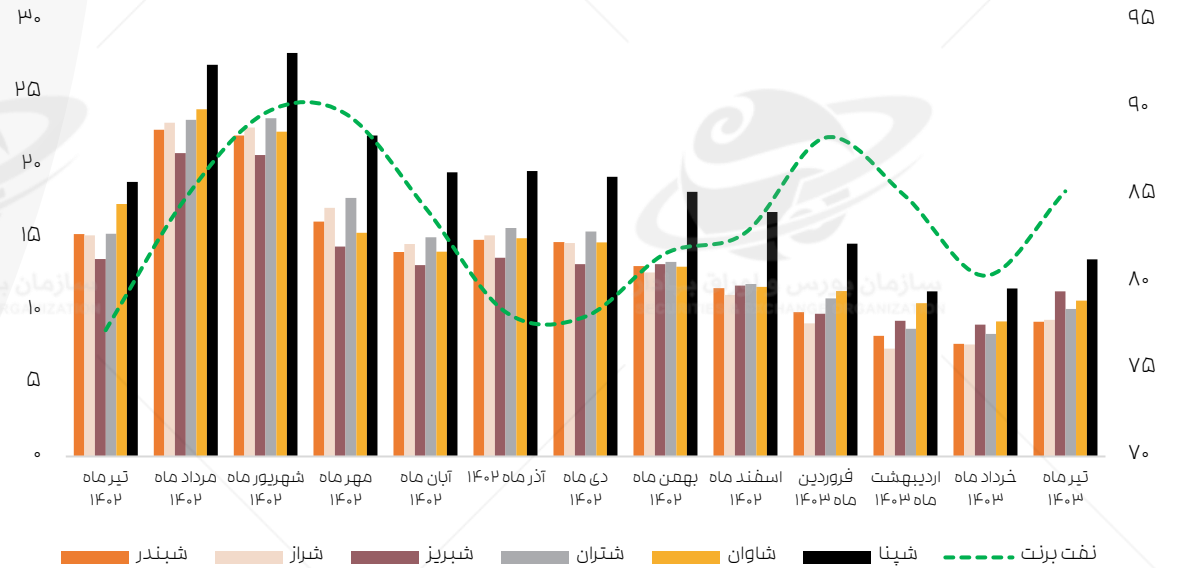
کرک اسپرد بنزین پالایشگاه‌ها (دلار بر بشکه)

ماه	شپنا	شهریز	شهران	شاوران	شهران	شیراز
تیرماه ۱۴۰۲	۲۲	۲۳	۱۵	۱۹	۱۷	۱۵
مرداد ماه ۱۴۰۲	۲۶	۲۶	۱۸	۲۲	۲۰	۱۸
شهریور ماه ۱۴۰۲	۲۵	۲۶	۱۷	۲۱	۲۰	۱۷
مهر ماه ۱۴۰۲	۱۵	۱۶	۸	۱۱	۱۰	۸
آبان ماه ۱۴۰۲	۱۹	۱۹	۱۱	۱۴	۱۳	۱۱
آذرماه ۱۴۰۲	۲۰	۲۰	۱۳	۱۶	۱۵	۱۳
دی ماه ۱۴۰۲	۲۰	۲۱	۱۳	۱۵	۱۴	۱۳
بهمن ماه ۱۴۰۲	۱۶	۱۷	۵	۱۲	۱۱	۵
اسفند ماه ۱۴۰۲	۱۵	۱۶	۵	۱۱	۱۰	۵
فروردین ماه ۱۴۰۳	۱۷	۱۴	۷	۱۳	۱۲	۷
اردیبهشت ماه ۱۴۰۳	۱۳	۱۳	۱	۹	۸	۲
خرداد ماه ۱۴۰۳	۸	۴	(۴)	۴	(۴)	(۴)
تیرماه ۱۴۰۳	۱۱	۷	(۱)	۷	(۱)	(۱)

مقایسه کرک اسپرد کل پالایشگاه‌ها و نفت برنت

کرک اسپرد کل پالایشگاه

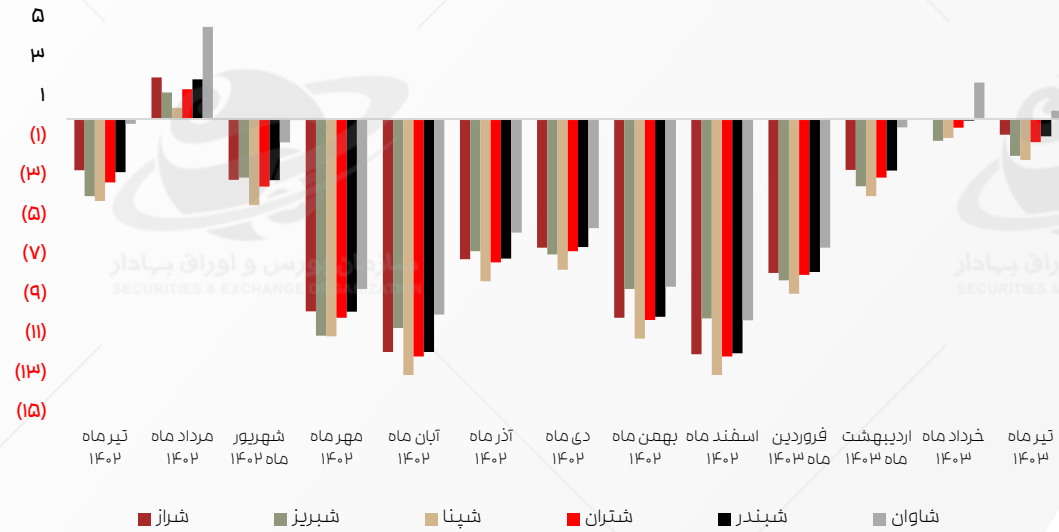
نفت برنت



کرک اسپرد کل پالایشگاه‌ها و نفت برنت (دلار بر بشکه)

ماه	شپنا	شهریز	شهران	شاوران	شهران	شیراز	نفت برنت
تیرماه ۱۴۰۲	۱۹	۲۳	۱۷	۲۳	۲۰	۱۵	۷۷
مرداد ماه ۱۴۰۲	۲۷	۲۶	۲۴	۲۲	۲۰	۱۸	۸۵
شهریور ماه ۱۴۰۲	۲۸	۲۶	۲۱	۲۱	۲۰	۱۷	۹۰
مهر ماه ۱۴۰۲	۲۲	۱۶	۱۴	۱۱	۱۰	۸	۸۵
آبان ماه ۱۴۰۲	۲۰	۱۴	۱۳	۱۴	۱۳	۱۱	۸۰
آذرماه ۱۴۰۲	۲۰	۱۵	۱۴	۱۵	۱۴	۱۳	۸۵
دی ماه ۱۴۰۲	۱۹	۱۵	۱۳	۱۵	۱۴	۱۳	۸۵
بهمن ماه ۱۴۰۲	۱۸	۱۳	۱۳	۱۲	۱۱	۱۰	۸۲
اسفند ماه ۱۴۰۲	۱۷	۱۳	۱۲	۱۲	۱۱	۱۰	۸۳
فروردین ماه ۱۴۰۳	۱۵	۱۴	۱۱	۱۳	۱۲	۱۱	۸۸
اردیبهشت ماه ۱۴۰۳	۱۱	۸	۹	۹	۸	۷	۸۵
خرداد ماه ۱۴۰۳	۱۲	۸	۹	۹	۸	۸	۸۰
تیرماه ۱۴۰۳	۱۴	۹	۱۱	۱۱	۱۰	۹	۸۵

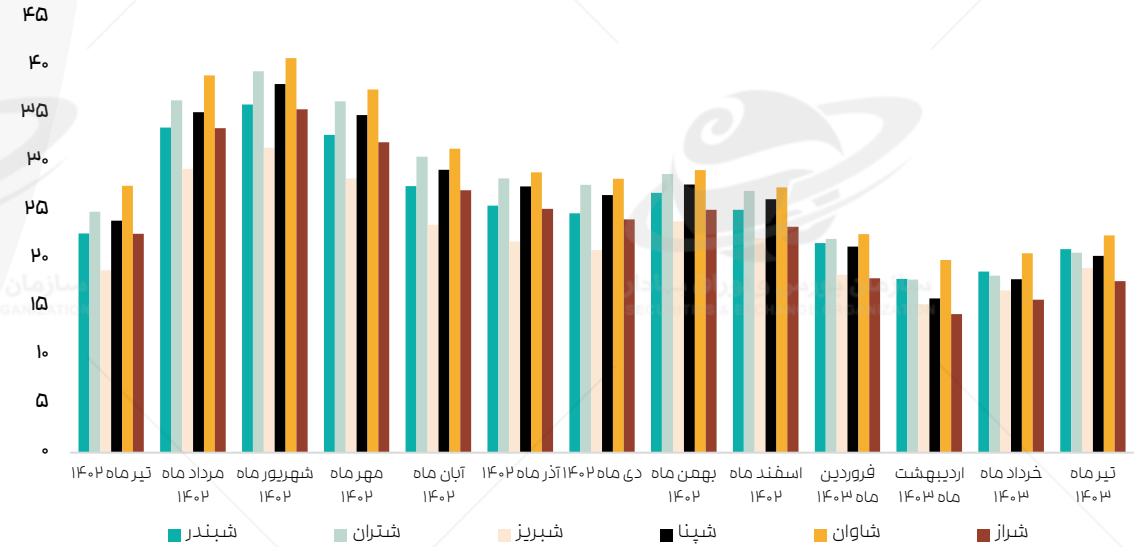
مقایسه کرک اسپرد نفت کوره پالایشگاه‌ها

کرک اسپرد
نفت کوره

کرک اسپرد نفت کوره پالایشگاه‌ها (دلار بر بشکه)

ماه	شیراز	شیریز	شپنا	شتران	شیندر	شاوان
تیرماه ۱۴۰۲	۲۳	۱۹	۲۴	۲۵	۲۳	۲۸
مرداد ماه ۱۴۰۲	۳۴	۲۹	۳۵	۳۷	۳۴	۳۹
شهریور ماه ۱۴۰۲	۳۶	۳۲	۳۸	۴۰	۳۶	۴۱
مهر ماه ۱۴۰۲	۳۲	۲۸	۳۵	۳۶	۳۳	۳۸
آبان ماه ۱۴۰۲	۲۷	۳۲	۲۹	۳۱	۲۸	۳۲
آذر ماه ۱۴۰۲	۲۵	۲۹	۲۸	۲۸	۲۶	۲۹
دی ماه ۱۴۰۲	۲۴	۲۸	۲۷	۲۸	۲۵	۲۸
بهمن ماه ۱۴۰۲	۲۵	۲۹	۲۸	۲۹	۲۷	۲۹
اسفند ماه ۱۴۰۲	۲۳	۲۸	۲۶	۲۷	۲۵	۲۸
فروردین ماه ۱۴۰۳	۱۸	۲۳	۲۱	۲۲	۲۲	۲۳
اردیبهشت ماه ۱۴۰۳	۱۴	۲۰	۱۶	۱۸	۱۸	۲۰
خرداد ماه ۱۴۰۳	۱۶	۲۱	۱۸	۱۸	۱۹	۲۱
تیرماه ۱۴۰۳	۱۸	۲۳	۲۰	۲۱	۲۱	۲۳

مقایسه کرک اسپرد نفت گاز پالایشگاه‌ها

کرک اسپرد
نفت گاز

کرک اسپرد نفت گاز پالایشگاه‌ها (دلار بر بشکه)

ماه	شیراز	شیریز	شپنا	شتران	شیندر	شاوان
تیرماه ۱۴۰۲	۲۳	۱۹	۲۴	۲۵	۲۳	۲۸
مرداد ماه ۱۴۰۲	۳۴	۲۹	۳۵	۳۷	۳۴	۳۹
شهریور ماه ۱۴۰۲	۳۶	۳۲	۳۸	۴۰	۳۶	۴۱
مهر ماه ۱۴۰۲	۳۲	۲۸	۳۵	۳۶	۳۳	۳۸
آبان ماه ۱۴۰۲	۲۷	۳۲	۲۹	۳۱	۲۸	۳۲
آذر ماه ۱۴۰۲	۲۵	۲۹	۲۸	۲۸	۲۶	۲۹
دی ماه ۱۴۰۲	۲۴	۲۸	۲۷	۲۸	۲۵	۲۸
بهمن ماه ۱۴۰۲	۲۵	۲۹	۲۸	۲۹	۲۷	۲۹
اسفند ماه ۱۴۰۲	۲۳	۲۸	۲۶	۲۷	۲۵	۲۸
فروردین ماه ۱۴۰۳	۱۸	۲۳	۲۱	۲۲	۲۲	۲۳
اردیبهشت ماه ۱۴۰۳	۱۴	۲۰	۱۶	۱۸	۱۸	۲۰
خرداد ماه ۱۴۰۳	۱۶	۲۱	۱۸	۱۸	۱۹	۲۱
تیرماه ۱۴۰۳	۱۸	۲۳	۲۰	۲۱	۲۱	۲۳




سازمان بورس و اوراق بهادار
Securities and Exchange Organization

مدیریت نظارت بر ناشران
اداره میزهای صنعت و رتبه بندی ناشران

تهران، میدان ونک، ابتدای ملاصدرا، شماره ۱۳.

سازمان بورس و اوراق بهادار

 www.seo.ir

ایمیل اداره میزهای صنعت و رتبه بندی ناشران

جهت ارسال پیشنهادات:

IDIR@seo.ir