



سازمان بورس و اوراق بهادار
Securities & Exchange Organization

آذر ۱۴۰۲

شماره ۷

فراز

نظاره بازارهای سرمایه دنیا و
نهادهای ناظر کشورهای مختلف
نهاد ناظر عربستان سعودی – بخش دوم

بِسْمِ اللَّهِ الرَّحْمَنِ الرَّحِيمِ

تدوین و انتشار اداره امور بین‌الملل سازمان بورس و اوراق بهادار
راهبری دکتر حسین محمدی، مشاور عالی و جانشین رییس سازمان در حوزه فناوری اطلاعات و امور بین‌الملل
نظارت کریم کریمی، رئیس اداره امور بین‌الملل سازمان
همکاران این شماره امین نجاری و مینا صادقی

مطالب این نشریه لزوماً انعکاس نظرات سازمان بورس و اوراق بهادار ایران نیست.
نشریه کاوش از دریافت مقاله‌ها و اخبار مناسب استقبال می‌کند.
نشریه در دخل، تصرف و تلخیص مقاله‌ها آزاد است.
نقل مطالب با ذکر مأخذ مانعی ندارد.
نشانی نشریه: تهران، تقاطع خیابان مطهری و قائم مقام فراهانی، ساختمان بورس و اوراق بهادار، طبقه دوازدهم،

اداره امور بین‌الملل

تلفن: ۰۲۱ - ۸۴۰۸۳۷۰۷

نشانی اینترنتی: www.seo.ir

پست الکترونیک: intl@seo.ir



پس از تعیین چشم‌انداز ۲۰۳۰ پادشاهی در سال ۲۰۱۶، نهاد ناظر عربستان شروع به بازنگری برنامه‌های استراتژیک خود در خصوص توسعه «برنامه راهبردی مالی ۲۰۲۰» - به عنوان بخشی از برنامه استراتژیک برای سال‌های ۲۰۱۷ تا ۲۰۲۱ - نمود تا آنها را با چشم‌انداز ۲۰۳۰ هم‌سو کند.

در سال ۲۰۱۷، شورای امور اقتصادی و توسعه، یازده برنامه اجرایی را برای دستیابی به چشم‌انداز ۲۰۳۰ راه‌اندازی کرد، از جمله «برنامه توسعه بخش مالی» مرتبط با اقتصاد شکوفا و ملت بلندپرواز. هدف این برنامه ایجاد بازار سرمایه‌ای متنوع و فعال است که به واسطه توسعه و تعمیق نهادهای بازار سرمایه و همچنین پیشبرد آن در راستای اهداف استراتژیک ناظر بر ثبات و استحکام بخش مالی، از توسعه اقتصاد ملی حمایت کرده، به منابع درآمد تنوع بخشیده و باعث ترغیب به پس‌انداز، تامین مالی و سرمایه‌گذاری می‌شود.


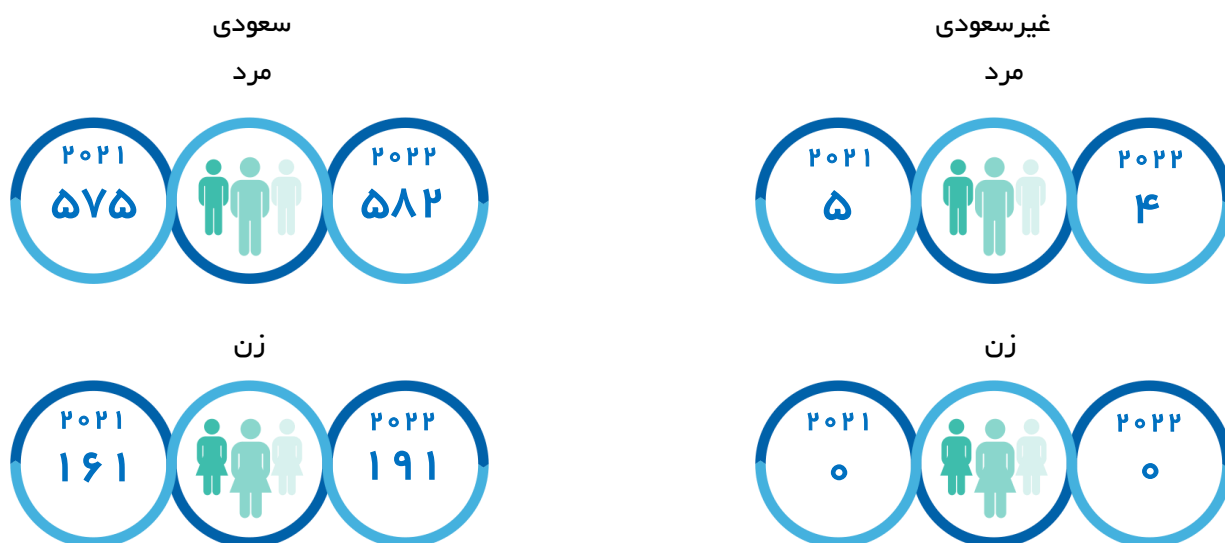
به عنوان یکی از اعضای فعال «برنامه توسعه بخش مالی»، نهاد ناظر عربستان روی تهیه طرح پیاده‌سازی این برنامه و نیز اهداف راهبردی و ابتکارات دومین رکن استراتژیک خود یعنی "اطمینان از تشکیل بازار سرمایه پیشرفته" کار کرد. به منظور دستیابی به این هدف، "برنامه راهبردی مالی ۲۰۲۰" را بررسی و شاخص‌ها و ابتکارات استراتژیکی را شناسایی کرد که می‌تواند به توسعه بخش مالی، افزایش کارایی و رشد بازار سرمایه آن کمک کند، به طوری که به بازاری پیشرفته تبدیل شود که قادر به ارائه گزینه‌های متنوع برای سرمایه‌گذاری و تامین مالی بوده و در نتیجه بتواند سرمایه‌گذاران بیشتری را جذب کند. جایگزین‌های سرمایه‌گذاری و منابع تامین مالی، جذب سرمایه‌گذاران بیشتری را به همراه خواهد داشت. نهاد ناظر عربستان در طول سال ۲۰۲۰، همچنین در زمینه به‌روزرسانی برنامه راهبردی خود برای ۲۰۲۳-۲۰۲۱ اقداماتی را انجام داد تا بتواند شیوه‌های بهبود مستمر را معرفی کند و با پیشرفت‌هایی که در دستیابی به چشم‌انداز این نهاد موثرند، همگام شود.

هدف CMA از مشارکت در «برنامه توسعه بازار سرمایه»، حمایت از توسعه اقتصادی ملی از طریق توسعه بخش مالی و بازار سرمایه عربستان سعودی، در کنار افزایش توانایی بازار برای رویارویی با چالش‌ها است. این تلاش‌ها به دنبال ایجاد بازار سرمایه‌ای است که تامین مالی را تسهیل، سرمایه‌گذاری را ترغیب و اعتماد مشارکت‌کنندگان را افزایش می‌دهد.



منابع انسانی، برنامه‌های آموزشی و توسعه، و مسئولیت اجتماعی

نیروی کار



استخدامها و استعفاهای جدید



مدارک تحصیلی کارکنان نهاد ناظر عربستان

مجموع	دکترا	کارشناسی ارشد	کارشناسی	دیپلم	دبیرستان یا کمتر	مدارک تحصیلی
۷۴۱	۱	۲۷۶	۳۴۰	۶۳	۶۱	۲۰۲۱
۱۰۰ %	۰/۱ %	۳۷/۲ %	۴۵/۹ %	۸/۵ %	۸/۲ %	درصد کل
۷۷۷	۴	۲۶۶	۳۸۸	۶۰	۵۹	۲۰۲۲
۱۰۰ %	۰/۵ %	۳۴/۲ %	۵۰/۰ %	۷/۷ %	۷/۶ %	درصد کل

برنامه آموزش و توسعه پرسنل

تعداد کارکنان نهاد ناظر عربستان که در برنامه‌های توسعه منابع انسانی شرکت نموده‌اند

برنامه‌های آموزشی خارجی



برنامه‌های آموزشی داخلی



برنامه‌های داخلی زبان انگلیسی



برنامه‌های چرخشی



برنامه‌های آموزشی حین کار در سازمان‌های بین المللی



برنامه‌های خارجی زبان انگلیسی



بورسیه‌های بین المللی



شاخص‌های بین‌المللی

پادشاهی سعودی در شاخص‌های مرتبط با بازار مالی به رتبه‌های پیشرفته‌ای دست یافته است. مطابق با سالنامه رقابت جهانی IMD، این کشور در ۹ شاخص از ۱۲ شاخص مربوط به بازار سرمایه ارتقا یافت و رتبه خود را در ۳ شاخص باقی مانده در مقایسه با نتایج سال ۲۰۲۱ حفظ کرد. این پیشرفت نشان‌دهنده تلاش‌ها و اقدامات انجام شده توسط نهاد ناظر عربستان در بازار سرمایه طی سال گذشته با هدف توسعه بخش بازار سرمایه و به کارگیری بهترین شیوه‌های جهانی است. همچنین این نهاد ناظر تلاش‌هایی برای دستیابی به چشم‌انداز عربستان سعودی ۲۰۳۰ با تمرکز بر موضوع اقتصاد شکوفا دنبال خواهد کرد که به پادشاهی این امکان را می‌دهد که در تعدادی از شاخص‌های رقابت جهانی به رتبه‌های پیشرفته دست یابد.

رتبه عربستان سعودی در سالنامه رقابت جهانی IMD در سال ۲۰۲۲ در میان کشورهای گروه ۲۰ و در سطح جهانی:

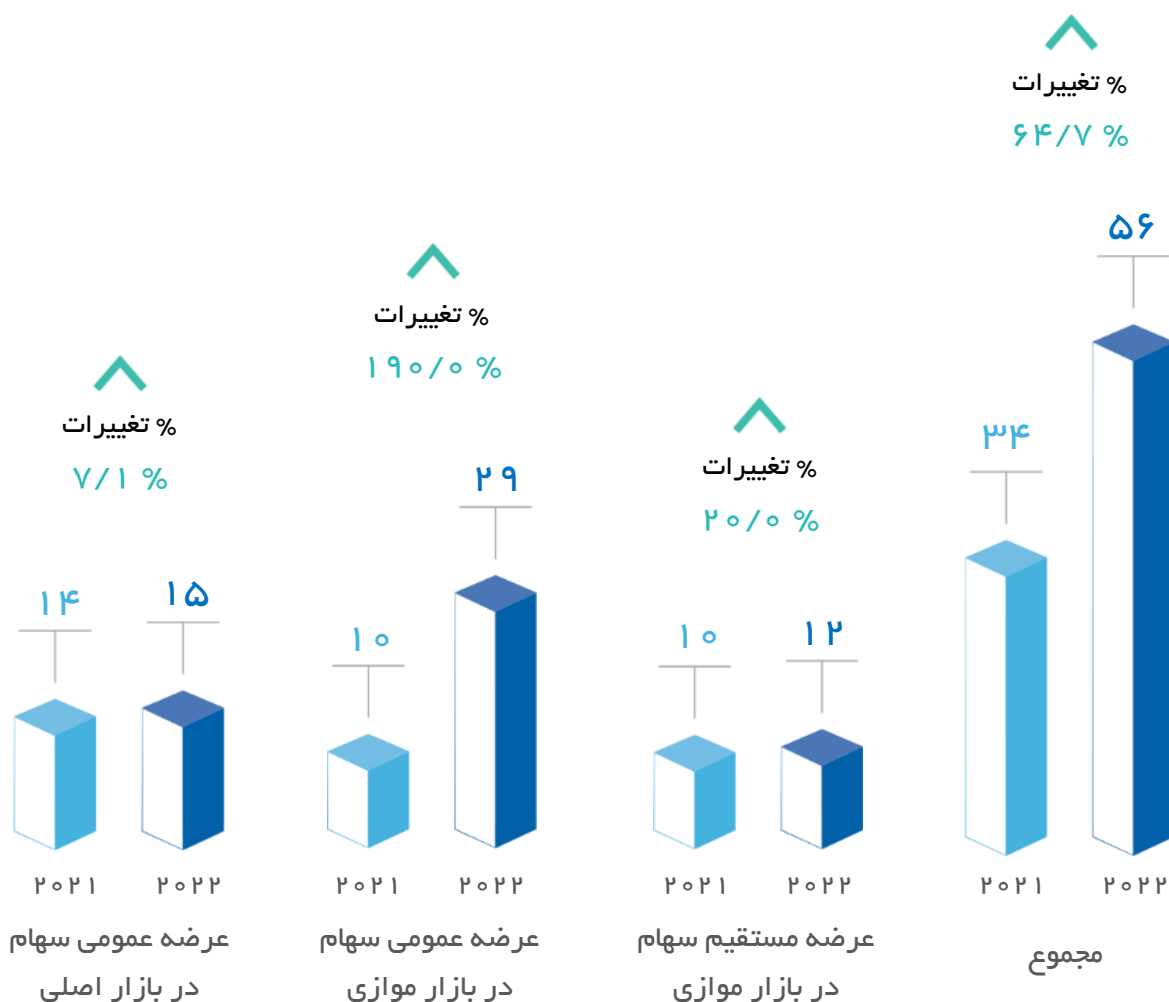
نام شاخص	رتبه عربستان سعودی در گروه ۲۰	رتبه عربستان سعودی در دنیا
شاخص بازارهای سرمایه (دسترسی آسان به بازارهای سرمایه داخلی و خارجی)	۲	۱۲
شاخص بازار سهام (تامین مالی برای شرکت‌ها)	۴	۱۳
شاخص اعضای هیأت مدیره (اثربخشی هیأت مدیره در نظارت بر مدیریت شرکت)	۳	۱۵
شاخص بازار سهام (درصد تغییرات در شاخص)	۴	۱۳
شاخص ارزش بازار سهام (درصد از تولید ناخالص ملی)	۱	۲
شاخص عرضه اولیه عمومی (میانگین برای دوره بین ۲۰۱۹ و ۲۰۲۱)	۳	۳
شاخص حقوق سهامداران (حقوق سهامداران به اندازه کافی اعمال می‌شود)	۱	۸
شاخص سرمایه خطرپذیر (در دسترس بودن سرمایه خطرپذیر برای کسب و کارها)	۲	۹

عرضه و ثبت اوراق بهادار، و اقدامات شرکتی

عرضه و ثبت سهام

در سال ۲۰۲۲، افزایش قابل توجهی در تعداد کل درخواست‌های عرضه عمومی و ثبت سهام تایید شده توسط نهاد ناظر عربستان برای هر دو بازار اصلی و موازی وجود داشت. این ارقام مجموعاً نسبت به سال قبل افزایش قابل توجه ۶۴/۷ درصدی داشته و نهایتاً به تعداد ۵۶ درخواست رسیده است که ۵۱/۸ درصد آن مربوط به بازار موازی است.

تعداد کل برنامه‌های عرضه عمومی مورد تأیید نهاد ناظر عربستان در بازارهای اصلی و موازی

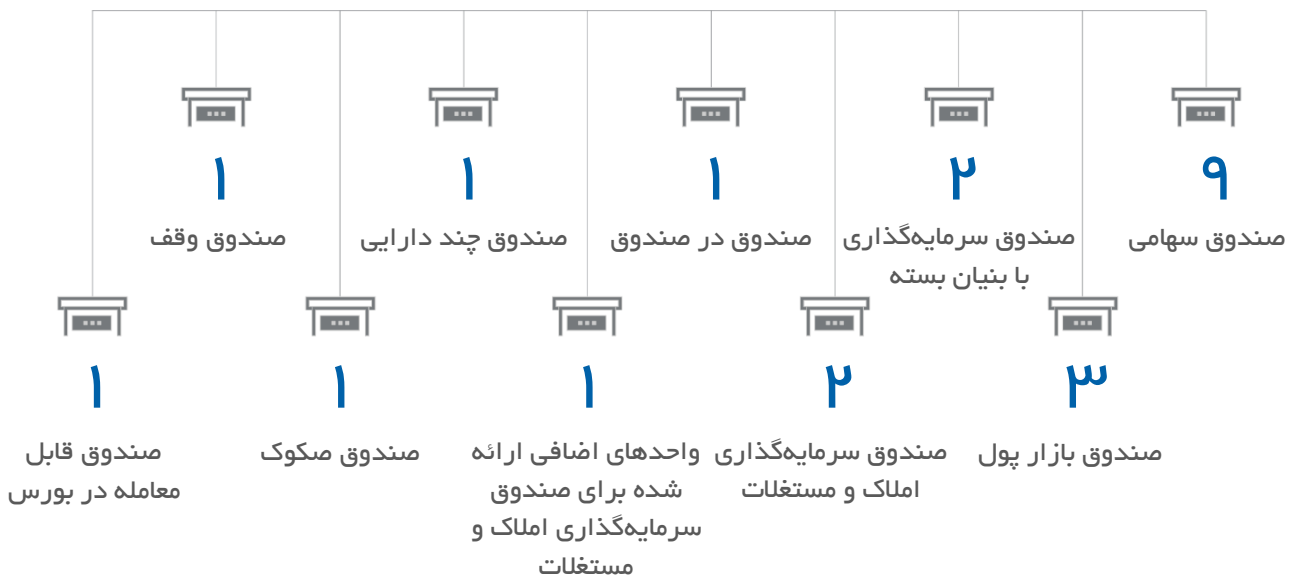


دارایی‌های تحت مدیریت نهاد ناظر عربستان

صدور محصولات سرمایه‌گذاری در سال ۲۰۲۲

۲۲

صندوق‌های سرمایه‌گذاری از طریق عرضه عمومی به شرح زیر است:



کل دارایی‌های تحت مدیریت در پایان سال ۲۰۲۲ کاهش ۲/۰ درصدی را نشان داد.

ارزش کل دارایی‌های تحت مدیریت

شرح (میلیون ریال سعودی)	۲۰۲۲	۲۰۲۱	% تغییرات سالانه
کل دارایی‌های صندوق‌های سرمایه‌گذاری	۴۷۸،۱۸۱/۶	۵۳۲،۶۶۵/۳	- ۸/۷ %
کل دارایی پورتهوهای تحت مدیریت مشاور سرمایه‌گذاری	۲۶۵،۲۱۹/۲	۲۳۴،۷۷۵/۰	۱۳/۰ %
کل دارایی‌های تحت مدیریت	۷۴۳،۴۰۰/۸	۷۵۸،۴۴۰/۳	- ۲/۰ %

صندوق‌های سرمایه‌گذاری

تا پایان سال ۲۰۲۲، ارزش دارایی‌های صندوق سرمایه‌گذاری نسبت به سال قبل ۸/۷ درصد کاهش یافت. با این حال، افزایش قابل توجهی در تعداد مشترکان صندوق‌های سرمایه‌گذاری مشاهده شد که نسبت به سال قبل ۲۶/۲ درصد رشد داشت و در مجموع به ۶۷۷،۱۹۵ مشترک رسید.

شاخص‌های بخش صندوق‌های سرمایه‌گذاری^۱

درصد تغییر سالانه	۲۰۲۲			۲۰۲۱			شرح
	مجموع	خصوصی	عمومی	مجموع	خصوصی	عمومی	
۲۵/۰ %	۹۳۹	۶۸۶	۲۵۳	۷۵۱	۴۹۵	۲۵۶	تعداد صندوق‌ها
۲۶/۲ %	۶۷۷،۱۹۵	۲۴۰،۳۲۶	۶۵۲،۸۶۹	۵۳۶،۵۱۴	۷۰،۲۰۲	۵۲۹،۳۱۲	تعداد مشترکین
- ۸/۷ %	۴۷۸،۱۸۱/۶	۳۵۲،۰۷۶/۶	۱۲۶،۱۰۵/۰	۵۲۳،۶۶۵/۴	۲۹۶،۴۹۱/۹	۲۲۷،۱۷۳/۵	ارزش دارایی (میلیون ریال سعودی)



^۱ از جمله صندوق‌های قابل معامله در بورس (ETF) و صندوق‌های سرمایه‌گذاری در املاک و مستغلات (REITs)

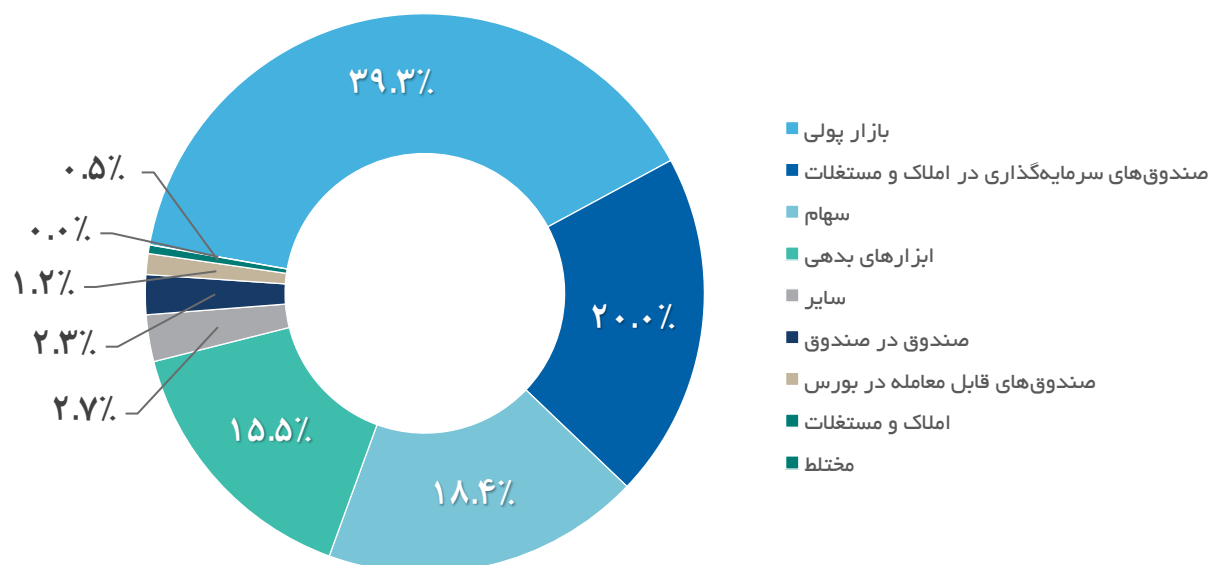
صندوق‌های سرمایه‌گذاری عمومی

تا پایان سال ۲۰۲۲، صندوق‌های سرمایه‌گذاری عرضه‌شده عمومی ۲۶/۴ درصد از ارزش کلی دارایی صندوق‌ها را تشکیل می‌دادند. همچنین تعداد مشترکان صندوق‌های سرمایه‌گذاری عمومی با رشد ۲۳/۳ درصدی به ۶۵۲ هزار و ۸۶۹ مشترک رسید.

شاخص‌های صندوق‌های سرمایه‌گذاری عمومی بر حسب نوع سرمایه‌گذاری

نوع سرمایه‌گذاری	تعداد صندوق‌ها		تعداد مشترکین		ارزش دارایی		% تغییر
	۲۰۲۲	۲۰۲۱	۲۰۲۲	۲۰۲۱	۲۰۲۲	۲۰۲۱	
سهام	۱۲۳	۱۲۹	۱۴۲،۳۱۶	۱۴۰،۶۲۸	۲۳،۲۵۵/۴	۲۵،۰۹۶/۰	-۷/۳ %
ابزارهای بدهی	۱۳	۱۴	۲،۱۶۱	۵،۲۱۳	۱۹،۵۵۱/۹	۳۴،۴۰۳/۶	-۴۶/۲ %
بازار پولی	۴۳	۴۲	۳۴،۱۸۷	۳۰،۷۱۹	۴۹،۶۱۹/۵	۱۳۰،۸۸۸/۵	-۶۲/۱ %
املاک و مستغلات	۵	۸	۷،۰۷۸	۲،۵۵۰	۶۸۰/۲	۶،۷۰۸/۹	-۸۹/۹ %
صندوق در صندوق	۲۴	۲۲	۶،۲۷۵	۷،۰۱۸	۲،۸۴۶/۹	۲،۵۵۵/۵	۱۱/۴ %
مختلط	۰	۰	۰	۰	-	۰/۰	-
صندوق‌های قابل معامله در بورس	۷	۶	۹،۸۷۴	۱۵،۳۹۲	۱،۵۱۹/۱	۱،۵۹۸/۶	-۵/۰ %
صندوق‌های سرمایه‌گذاری در املاک و مستغلات	۱۸	۱۷	۳۰۵،۳۷۲	۳۰۱،۰۳۱	۲۵،۱۹۸/۲	۲۲،۰۰۸/۸	۱۴/۵ %
سایر	۲۰	۱۸	۲۲،۰۴۹	۱۵۰،۳۱۸	۳،۴۳۴/۰	۳،۹۱۳/۶	-۱۲/۳ %
مجموع	۲۵۳	۲۵۶	۵۲۹،۳۱۲	۶۵۲،۸۶۹	۱۲۶،۱۰۵/۰	۲۲۷،۱۷۳/۵	-۴۴/۵ %

تفکیک دارایی‌های صندوق‌های سرمایه‌گذاری عمومی بر اساس نوع سرمایه‌گذاری در سال ۲۰۲۲



صندوق‌های سرمایه‌گذاری عمومی در سهام

شاخص‌های صندوق‌های سرمایه‌گذاری عمومی در سهام – طبقه‌بندی جغرافیایی (۲۰۲۲)

