



سازمان پتروشیمی و اوراق پتادار
Ministry of Petroleum & Coal of Iran


گزارش کرک اسپرد صنعت پالایشگاهی

شهریور ماه ۱۴۰۳

Crack Spread Report for oil
Refinery Industry


تهیه شده در اداره میزهای صنعت و رتبه بندی ناشران

تاریخ تهیه: مهر ماه ۱۴۰۳



اهم نکات گزارش:

- کلیه محاسبات قیمت‌گذاری خوراک و فرآورده‌های نفتی بر اساس تصویب‌نامه هیئت وزیران به شماره «۱۴۳۱۰/م/ت/۶۲۷۶۴ هـ» به تاریخ ۱۴۰۳/۰۴/۰۲ صورت گرفته است.
- گزارش حاضر بر اساس اطلاعات ۶ شرکت پالایشی پذیرفته شده در بورس اوراق بهادار تهران و فرابورس ایران برای شهریور ماه ۱۴۰۳ تهیه شده است.
- ترکیب فرآورده‌های نفتی پالایشگاه‌ها بر اساس گزارش فعالیت ماهانه منتهی به ۱۴۰۳/۰۶/۳۱ ارائه شده در سامانه کدال می‌باشد.
- ترکیب خوراک پالایشگاه‌ها بر اساس اطلاعات مندرج در گزارش تفسیری مدیریت و اطلاعات مجامع شرکت‌ها و کنفرانس‌های اطلاع‌رسانی می‌باشد.
- در محاسبه نرخ خوراک پالایشگاه‌ها تخفیف ۵ درصدی مطابق با جزء (ه) بند «ا» ابلاغیه سال ۱۴۰۲ اعمال شده است.
- جهت محاسبه کرک اسپرد شهریور ماه، از میانگین ترکیب کل محصولات از ابتدای سال مالی تا تاریخ ۱۴۰۳/۰۶/۳۱ و برای محاسبات قبل از آن میانگین سال ۱۴۰۲ مد نظر قرار گرفته است.



چکیده مدیریتی:

- یکی از مهم ترین شاخص های سودآوری در صنعت پالایش نفت کرک اسپرد است که از تفاوت بین قیمت یک بشکه نفت خام و یک بشکه فرآورده نفتی حاصل می شود و نقش مهمی در تعیین حاشیه سود پالایشگاه ها دارد.
- در شهریور ماه ۱۴۰۳، کرک اسپرد شرکت های پالایشی پذیرفته شده در بورس اوراق بهادار تهران و فرابورس ایران به دلیل کاهش قیمت جهانی فرآورده های نفتی نسبت به ماه قبل و همچنین کاهش قیمت نفت قوب های عمان (۱۰٪-)، دبی (۸٪-)، برنت (۷٪-) و میعانات گازی پارس جنوبی (۲٪-)، ۱۰ درصد کاهش داشته و به طور میانگین از ۹ دلار در هر بشکه به ۸ دلار در هر بشکه رسیده است. همچنین میزان تغییرات کرک اسپرد پالایشگاه ها متأثر از ابلاغیه سال ۱۴۰۲ نسبت به مدت مشابه سال قبل ۶۶ درصد کاهش را ثبت کرده است.
- بیشترین مقدار کرک اسپرد مربوط به پالایش نفت اصفهان (۱۱ دلار در هر بشکه) می باشد.
- در خصوص کرک اسپرد فرآورده بنزین، بیشترین مقدار کرک اسپرد متعلق به پالایش نفت اصفهان و پالایش نفت تبریز با ۹ دلار در هر بشکه و کمترین مقدار مربوط به پالایش نفت شیراز و پالایش نفت تهران با ۱- دلار در هر بشکه است.
- همچنین بیشترین میزان کرک اسپرد فرآورده نفت گاز، مربوط به نهادهای شبندر، شتران و شاون با ۱۷ دلار در هر بشکه و کمترین میزان کرک اسپرد متعلق به نماد شراز با ۱۴ دلار در هر بشکه است.

- از طرفی کرک اسپرد فرآورده نفت کوره پالایش نفت لاوان با ۳- دلار در هر بشکه همانند ادوار گذشته کمترین زیان را در میان سایر پالایشگاه ها داشته است.
- با احتساب نرخ ارز نیمایی ۴۶۱،۵۲۸ ریال در تاریخ ۱۴۰۳/۰۶/۲۹، قیمت بنزین اکتان ۸۷ معمولی در شهریور ماه معادل ۱۸۷،۱۴۲ ریال در هر لیتر و قیمت بنزین اکتان ۹۵ یورو ۵ معادل ۲۳۵،۵۲۱ ریال در هر لیتر می باشد.
- همچنین قیمت نفت گاز با گوگرد (5≤10) در شهریور ماه معادل ۲۴۰۰،۸۷۵ ریال در هر لیتر و قیمت نفت گاز با گوگرد (5>۵۰۰۰) معادل ۲۲۸۰،۲۰۰ ریال در هر لیتر می باشد.

خلاصه وضعیت کرک اسپرد صنعت پالایشگاهی در شهریور ماه ۱۴۰۳

شرح	شپنا	شبندر	شتران	شبریز	شاون	شراز
کرک اسپرد بنزین	۹	۱	(۱)	۹	۵	(۱)
کرک اسپرد نفت گاز	۱۶	۱۷	۱۷	۱۵	۱۷	۱۴
کرک اسپرد نفت کوره	(۵)	(۴)	(۴)	(۴)	(۳)	(۴)
کرک اسپرد کل	۱۱	۷	۷	۸	۷	۷

رویه تغییر قیمت خوراک و فرآورده‌های نفتی

رویه تغییر قیمت خوراک و فرآورده‌های نفتی از سال ۱۳۹۸ الی ۱۴۰۲ به شرح زیر می‌باشد :

$$P_{light} = \frac{P_{oman} + P_{Dubai} + P_{ICE Bwave}}{3} - ۱.۳۴ \text{ \$}$$

۱۳۹۸

$$P_{Heavy} = \frac{P_{oman} + P_{Dubai} + P_{ICE Bwave}}{3} - ۳.۱ \text{ \$}$$

$$P_{light} = P_{ICE Bwave} - \alpha$$

۱۳۹۹

$$P_{Heavy} = P_{ICE Bwave} - \beta$$

$$P_{light} = \frac{P_{oman} + P_{Dubai} + P_{ICE Bwave}}{3} - ۵ \text{ \$}$$

۱۴۰۰

$$P_{Heavy} = \frac{P_{oman} + P_{Dubai} + P_{ICE Bwave}}{3} - ۶ \text{ \$}$$

$$P_{light} = \frac{P_{oman} + P_{Dubai} + P_{ICE Bwave}}{3} - ۵ \text{ \$}$$

۱۴۰۲

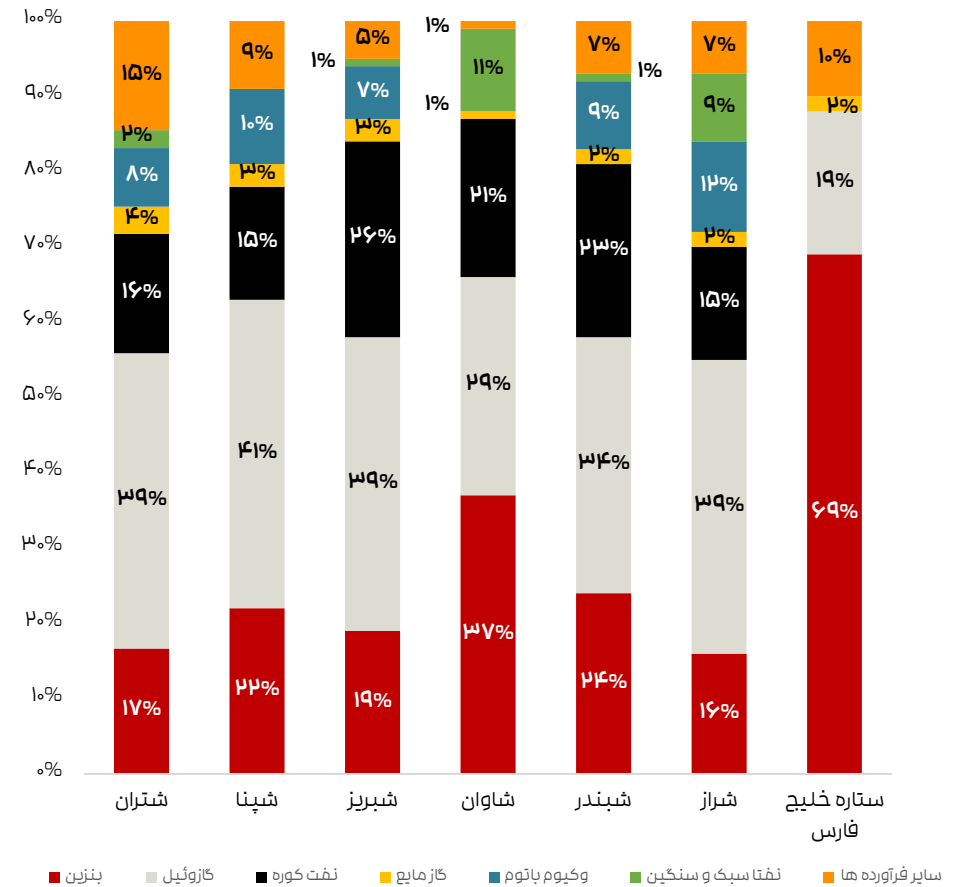
$$P_{Heavy} = \frac{P_{oman} + P_{Dubai} + P_{ICE Bwave}}{3} - ۶ \text{ \$}$$

تخفیف ۵ درصدی

مطابق با جزء (ه) بند «ا» ابلاغیه جدید دستورالعمل تغییر قیمت خوراک و فرآورده‌های نفتی، تمامی قیمت‌های محاسبه شده نفت خام و میعانات گازی تحویلی در جزء‌های (الف تا ه) این بند در انطباق با مفاد جزء «ا» بند «الف» ماده (۱) قانون الحاق برخی مواد به قانون تنظیم بخشی از مقررات مالی دولت (۲) مشمول ضریب ۹۵ درصد می‌شوند. رعایت ضوابط بند «ر» تبصره «ا» قانون بودجه سال ۱۴۰۲ در اعمال این ضریب الزامی است.

ترکیب مقداری سبد محصولات صنعت پالایشگاهی

نمودار زیر ترکیب مقداری سبد محصولات صنعت پالایشگاهی بر مبنای میانگین تولید سال‌های اخیر را نشان می‌دهد. محصولات این شرکت‌ها شامل بنزین، نفت گاز، نفت کوره، گاز مایع، وکیوم باتوم، نفتا سبک و سنگین و سایر فرآورده‌ها می‌باشد.



* اطلاعات نمودار فوق بر مبنای میانگین تولید شرکت‌ها طی ۵ سال اخیر است.

قیمت نفت سبک، سنگین و میعانات گازی

جدول (۱): قیمت نفت خام هر یک از هاب‌ها و میعانات پارس جنوبی (دلار بر بشکه)

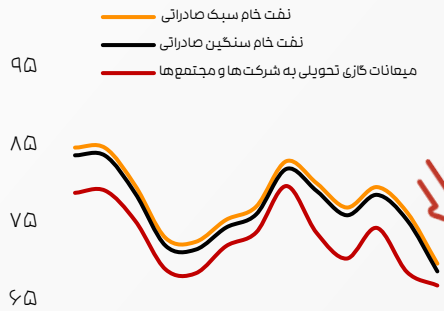
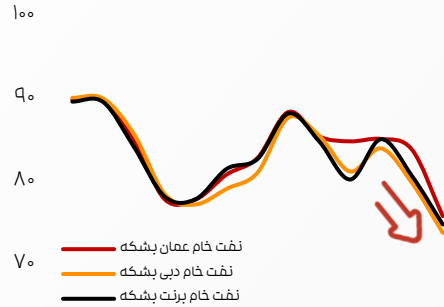
قیمت‌ها	۱۴۰۲/۰۶	۱۴۰۲/۰۷	۱۴۰۲/۰۸	۱۴۰۲/۰۹	۱۴۰۲/۱۰	۱۴۰۲/۱۱	۱۴۰۲/۱۲	۱۴۰۳/۰۱	۱۴۰۳/۰۲	۱۴۰۳/۰۳	۱۴۰۳/۰۴	۱۴۰۳/۰۵	۱۴۰۳/۰۶
نفت خام عمان	۹۰	۹۰	۸۵	۷۸	۷۸	۸۱	۸۳	۸۹	۸۶	۸۵	۸۵	۸۴	۷۶
نفت خام دبلی	۹۰	۹۰	۸۶	۷۹	۷۷	۷۹	۸۱	۸۸	۸۶	۸۱	۸۴	۸۰	۷۴
نفت خام برنت	۹۰	۹۰	۸۴	۷۸	۷۸	۸۲	۸۳	۸۸	۸۵	۸۰	۸۵	۸۱	۷۵
میعانات گازی پارس جنوبی	۸۱	۸۱	۷۸	۷۱	۷۱	۷۴	۷۶	۸۲	۷۶	۷۳	۷۷	۷۱	۶۹

* قیمت نفت خام هر یک از هاب‌ها بصورت میانگین ماه لحاظ شده است.

در جدول زیر قیمت P_{light} و P_{heavy} و میعانات گازی بر اساس فرمول ابلاغیه ۱۴۰۲ محاسبه شده است:

جدول (۲): قیمت‌های P_{light} و P_{heavy} و میعانات گازی (دلار بر بشکه)

خوراک	۱۴۰۲/۰۶	۱۴۰۲/۰۷	۱۴۰۲/۰۸	۱۴۰۲/۰۹	۱۴۰۲/۱۰	۱۴۰۲/۱۱	۱۴۰۲/۱۲	۱۴۰۳/۰۱	۱۴۰۳/۰۲	۱۴۰۳/۰۳	۱۴۰۳/۰۴	۱۴۰۳/۰۵	۱۴۰۳/۰۶
نفت خام سبک صادراتی	۸۵	۸۵	۸۰	۷۳	۷۳	۷۶	۷۷	۸۳	۸۰	۷۷	۷۷	۷۷	۷۰
نفت خام سنگین صادراتی	۸۴	۸۴	۷۹	۷۲	۷۲	۷۵	۷۶	۸۲	۷۹	۷۶	۷۶	۷۶	۶۹
میعانات گازی تحویلی به شرکت‌ها و مجتمع‌ها	۷۹	۷۹	۷۶	۶۹	۶۹	۷۲	۷۴	۸۰	۷۴	۷۱	۷۵	۶۹	۶۷



محاسبه قیمت انواع بنزین تولید داخلی بر اساس ابلاغیه جدید

$$Price_{87} = P_{95PG} - \frac{12}{3} \times (P_{95 SNG} - P_{92 SNG})$$

$$Price_{87 Euro4} = P_{95PG} - \frac{9}{3} \times (P_{95 SNG} - P_{92 SNG})$$

$$Price_{87 Euro5} = P_{95PG} - \frac{8}{3} \times (P_{95 SNG} - P_{92 SNG})$$

$$Price_{91} = P_{95PG} - \frac{8}{3} \times (P_{95 SNG} - P_{92 SNG})$$

$$Price_{91 Euro4} = P_{95PG} - \frac{5}{3} \times (P_{95 SNG} - P_{92 SNG})$$

$$Price_{91 Euro5} = P_{95PG} - \frac{4}{3} \times (P_{95 SNG} - P_{92 SNG})$$

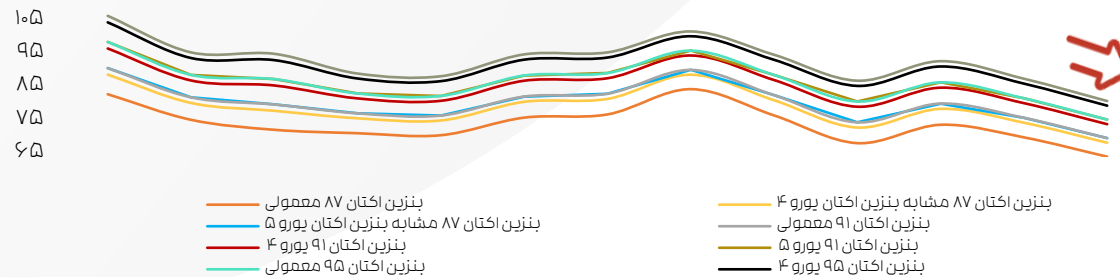
$$Price_{95} = P_{95PG} - \frac{4}{3} \times (P_{95 SNG} - P_{92 SNG})$$

$$Price_{95 Euro4} = P_{95PG} - \frac{1}{3} \times (P_{95 SNG} - P_{92 SNG})$$

$$Price_{95 Euro5} = P_{95PG}$$

جدول (۳): قیمت بنزین بر اساس ابلاغیه جدید (دلار بر بشکه)

نوع بنزین	۱۴۰۲/۰۶	۱۴۰۲/۰۷	۱۴۰۲/۰۸	۱۴۰۲/۰۹	۱۴۰۲/۱۰	۱۴۰۲/۱۱	۱۴۰۲/۱۲	۱۴۰۳/۰۱	۱۴۰۳/۰۲	۱۴۰۳/۰۳	۱۴۰۳/۰۴	۱۴۰۳/۰۵	۱۴۰۳/۰۶
بنزین اکتان ۸۷ معمولی	۹۷	۸۷	۸۶	۸۲	۸۱	۷۶	۷۷	۸۵	۷۷	۶۹	۷۴	۷۰	۶۴
بنزین اکتان ۸۷ مشابه بنزین اکتان یورو ۴	۱۰۱	۹۲	۹۰	۸۶	۸۵	۸۱	۸۲	۸۹	۸۱	۷۳	۷۹	۷۵	۶۹
بنزین اکتان ۸۷ مشابه بنزین اکتان یورو ۵	۱۰۱	۹۲	۹۰	۸۶	۸۵	۸۲	۸۳	۹۰	۸۳	۷۵	۸۰	۷۶	۷۰
بنزین اکتان ۹۱ معمولی	۹۹	۸۹	۸۸	۸۳	۸۳	۸۲	۸۳	۹۰	۸۳	۷۵	۸۰	۷۶	۷۰
بنزین اکتان ۹۱ یورو ۴	۱۰۳	۹۳	۹۲	۸۷	۸۷	۸۷	۸۸	۹۵	۸۷	۷۹	۸۵	۸۰	۷۴
بنزین اکتان ۹۱ یورو ۵	۱۰۷	۹۷	۹۶	۹۰	۹۰	۸۹	۹۰	۹۶	۸۹	۸۱	۸۷	۸۲	۷۶
بنزین اکتان ۹۵ معمولی	۱۰۷	۹۶	۹۵	۸۹	۸۹	۸۹	۹۰	۹۶	۸۹	۸۱	۸۷	۸۲	۷۶
بنزین اکتان ۹۵ یورو ۴	۱۰۹	۹۸	۹۷	۹۲	۹۱	۹۴	۹۴	۱۰۱	۹۳	۸۶	۹۱	۸۶	۸۰
بنزین اکتان ۹۵ یورو ۵	۱۱۱	۱۰۰	۹۹	۹۳	۹۳	۹۵	۹۶	۱۰۲	۹۵	۸۷	۹۳	۸۸	۸۱



* محاسبات قیمت بنزین از شهریور ماه ۱۴۰۲ تا پایان دی، ماه ۱۴۰۲ بر اساس ابلاغیه قدیم و بعد از آن بر اساس ابلاغیه جدید بوده است.

* قیمت بنزین های اکتان ۹۵ خلیج فارس، ۹۵ و ۹۲ سنگاپور استخراج شده از نشریه پلتس می باشد.

محاسبه قیمت گازوئیل خلیج فارس بر حسب درجه سولفور

مطابق با دستور العمل جدید تغییرات لحاظ شده بر روی نفت گاز با سولفور بالای ۵۰۰۰ اثر گذار بوده است.

بر اساس ابلاغیه قدیم فروش نفت گاز بر اساس ۹۵ درصد قیمت نفت گاز ۲۵۰۰ در قیمت نفت گاز ۲۵۰۰ بر نفت گاز ۵۰۰۰ لحاظ شده است که این مورد در ابلاغیه جدید حذف شده و فرمول آن به صورت قیمت نفت گاز ۵۰۰۰ ضرب در قیمت نفت گاز ۲۵۰۰ بر ۵۰۰ می باشد.

لذا دستور العمل جدید باعث افزایش کرک اسپرید نفت گاز با گوگرد بالای ۵۰۰۰ شده است.

جدول شماره ۱۰- متغیرها و فرمول قیمت انواع فرآورده نفت گاز دریافتی

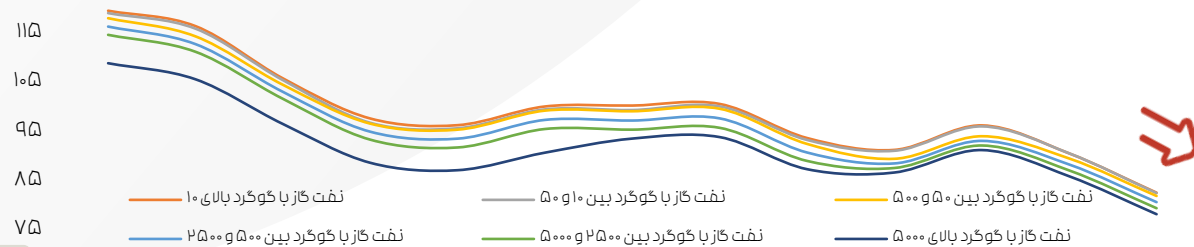
میزان گوگرد بر اساس PPM	قیمت فرآورده نفت گاز بر اساس میانگین قیمت های مرجع در نشریه Platts
$Sulfur \leq 10 PPM$	قیمت هر بشکه نفت گاز با درجه سولفور ۱۰ PPM منطقه خلیج فارس
$10 PPM < Sulfur \leq 50 PPM$	قیمت هر بشکه نفت گاز با درجه سولفور ۵۰ PPM منطقه خلیج فارس
$50 PPM < Sulfur \leq 500 PPM$	قیمت هر بشکه نفت گاز با درجه سولفور ۵۰۰ PPM منطقه خلیج فارس
$500 PPM < Sulfur \leq 2500 PPM$	قیمت هر بشکه نفت گاز با درجه سولفور ۲۵۰۰ PPM منطقه خلیج فارس
$2500 PPM < Sulfur \leq 5000 PPM$	$\frac{P_{GasOil2500}}{P_{GasOil500}} \times P_{GasOil500}$
$5000 PPM < Sulfur$	$\frac{P_{GasOil5000}}{P_{GasOil500}} \times P_{GasOil500}$

جدول (۴): قیمت انواع نفت گاز تولید داخلی با درجه سولفورهای مختلف (دلار بر بشکه)

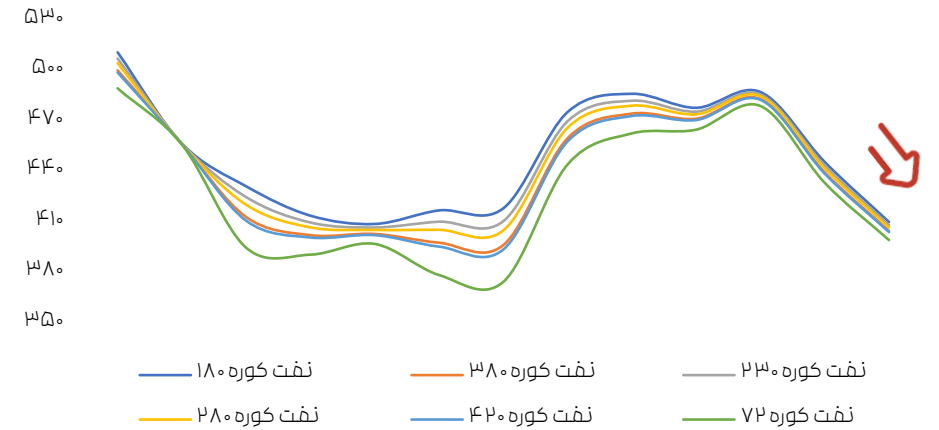
نوع نفت گاز	۱۴۰۲/۰۶	۱۴۰۲/۰۷	۱۴۰۲/۰۸	۱۴۰۲/۰۹	۱۴۰۲/۱۰	۱۴۰۲/۱۱	۱۴۰۲/۱۲	۱۴۰۳/۰۱	۱۴۰۳/۰۲	۱۴۰۳/۰۳	۱۴۰۳/۰۴	۱۴۰۳/۰۵	۱۴۰۳/۰۶
نفت گاز با گوگرد $S \leq 10$	۱۲۰	۱۱۷	۱۰۶	۹۸	۹۷	۱۰۰	۱۰۱	۱۰۱	۹۴	۹۲	۹۷	۹۱	۸۳
نفت گاز با گوگرد $(10 < S \leq 50)$	۱۱۹	۱۱۶	۱۰۶	۹۷	۹۶	۱۰۰	۱۰۰	۱۰۰	۹۴	۹۱	۹۶	۹۱	۸۳
نفت گاز با گوگرد $(50 < S \leq 500)$	۱۱۸	۱۱۵	۱۰۵	۹۷	۹۶	۱۰۰	۹۹	۹۸	۹۳	۹۰	۹۴	۹۰	۸۲
نفت گاز با گوگرد $(500 < S \leq 2500)$	۱۱۷	۱۱۳	۱۰۳	۹۵	۹۴	۹۸	۹۸	۹۸	۹۱	۸۹	۹۳	۸۹	۸۱
نفت گاز با گوگرد $(2500 < S \leq 5000)$	۱۱۵	۱۱۲	۱۰۲	۹۴	۹۲	۹۶	۹۶	۹۶	۸۹	۸۸	۹۳	۸۷	۸۰
نفت گاز با گوگرد $S > 5000$	۱۱۰	۱۰۶	۹۷	۸۹	۸۸	۹۴	۹۴	۹۴	۸۸	۸۷	۹۲	۸۶	۷۹

* قیمت نفت گازهای با درجه سولفور ۵۰۰، ۵۰۰۰، ۲۵۰۰ ppm استخراج شده از نشریه پلتس می باشد.

* جهت محاسبه قیمت نفت گاز با گوگرد $(S < 5000)$ تا پایان دی ماه ۱۴۰۲ ابلاغیه قدیم و بعد از آن ابلاغیه جدید مد نظر قرار گرفته است.



قیمت نفت کوره بر اساس دستور العمل جدید



جدول شماره ۱۱ - متغیرها و فرمول قیمت انواع فرآورده نفت کوره دریافتی

انواع فرآورده نفت کوره	قیمت فرآورده نفت کوره بر اساس میانگین قیمت‌های مرجع در نثریه Platts در منطقه خلیج فارس	میزان گوگرد مجاز	میزان گوگرد غیرمجاز
FO180-CST	$P_{FO180-CST}$	میزان گوگرد مجاز	$0.99 \times P_{FO180-CST}$
FO380-CST	$P_{FO380-CST}$	میزان گوگرد مجاز	$0.99 \times P_{FO380-CST}$
FO230-CST	$P_{FO230-CST} - 0.20 \times (P_{FO180-CST} - P_{FO380-CST})$	میزان گوگرد مجاز	$0.99 \times (P_{FO230-CST} - 0.20 \times (P_{FO180-CST} - P_{FO380-CST}))$
FO280-CST	$P_{FO280-CST} - 0.60 \times (P_{FO180-CST} - P_{FO380-CST})$	میزان گوگرد مجاز	$0.99 \times (P_{FO280-CST} - 0.60 \times (P_{FO180-CST} - P_{FO380-CST}))$
FO420-CST	$P_{FO420-CST} - 0.12 \times (P_{FO180-CST} - P_{FO380-CST})$	میزان گوگرد مجاز	$0.99 \times (P_{FO420-CST} - 0.12 \times (P_{FO180-CST} - P_{FO380-CST}))$
FO720-CST	$P_{FO720-CST} - (P_{FO180-CST} - P_{FO380-CST})$	میزان گوگرد مجاز	$0.99 \times (P_{FO720-CST} - (P_{FO180-CST} - P_{FO380-CST}))$

جدول (ه): قیمت انواع نفت کوره (دلار بر تن)

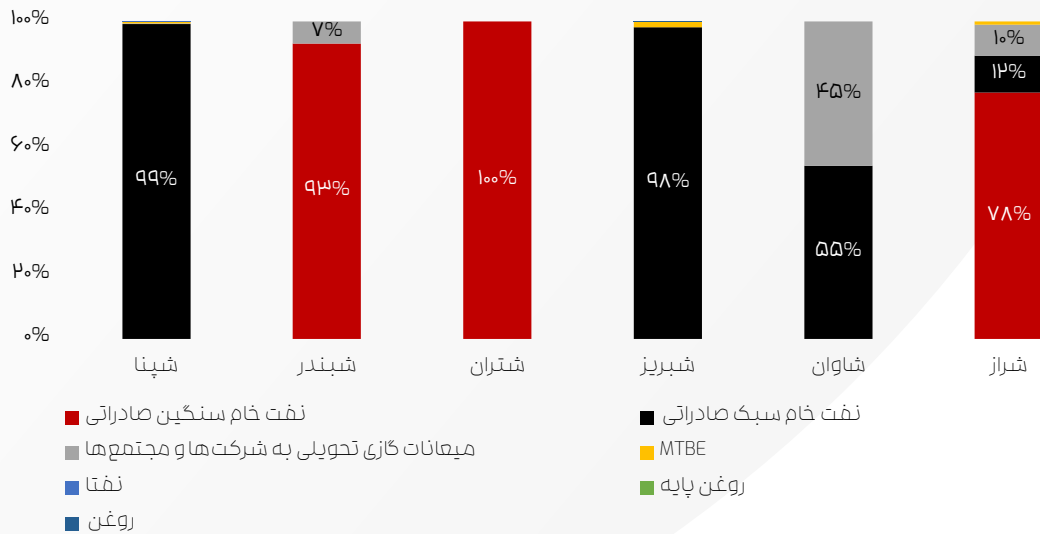
نوع نفت کوره	۱۴۰۲/۰۶	۱۴۰۲/۰۷	۱۴۰۲/۰۸	۱۴۰۲/۰۹	۱۴۰۲/۱۰	۱۴۰۲/۱۱	۱۴۰۲/۱۲	۱۴۰۳/۰۱	۱۴۰۳/۰۲	۱۴۰۳/۰۳	۱۴۰۳/۰۴	۱۴۰۳/۰۵	۱۴۰۳/۰۶
نفت کوره ۱۸۰	۵۱۱	۴۵۷	۴۳۲	۴۱۴	۴۰۹	۴۱۷	۴۱۸	۴۷۶	۴۸۷	۴۷۸	۴۸۸	۴۴۶	۴۱۰
نفت کوره ۳۸۰	۵۰۰	۴۵۷	۴۱۳	۴۰۳	۴۰۳	۳۹۸	۳۹۷	۴۶۰	۴۷۵	۴۷۲	۴۸۳	۴۴۰	۴۰۵
نفت کوره ۲۳۰	۵۰۷	۴۵۷	۴۲۵	۴۱۰	۴۰۷	۴۱۱	۴۱۱	۴۷۰	۴۸۲	۴۷۶	۴۸۶	۴۴۴	۴۰۸
نفت کوره ۲۸۰	۵۰۵	۴۵۷	۴۲۱	۴۰۷	۴۰۶	۴۰۶	۴۰۵	۴۶۶	۴۷۹	۴۷۴	۴۸۵	۴۴۲	۴۰۷
نفت کوره ۴۲۰	۴۹۹	۴۵۷	۴۱۱	۴۰۱	۴۰۳	۳۹۶	۳۹۴	۴۵۸	۴۷۳	۴۷۱	۴۸۳	۴۳۹	۴۰۴
نفت کوره ۷۲۰	۴۹۰	۴۵۶	۳۹۵	۳۹۱	۳۹۷	۳۷۹	۳۷۵	۴۴۵	۴۶۳	۴۶۵	۴۷۹	۴۳۴	۴۰۰

قیمت گذاری نفت کوره در دستور العمل جدید با قدیم تفاوتی ندارد.

وضعیت خوراک پالایشگاه‌ها

جدول (۷): ترکیب خوراک پالایشگاه‌ها

شرح	شپنا	شبندر	شتران	شبریز	شاوان	شراز
خوراک	۹۳%	۹۳%	۱۰۰%			۷۸%
	۹۹%			۹۸%	۵۵%	۱۲%
		۷%			۴۵%	۱۰%
	۱%			۲%		۱%
						MTBE



➤ ترکیب خوراک پالایشگاه‌ها بر اساس اطلاعات مندرج در گزارش تفسیری مدیریت و اطلاعات مجامع شرکت‌ها و کنفرانس‌های اطلاع‌رسانی می‌باشد.

وضعیت خوراک و محصولات پالایشگاه‌ها

جدول (۶): ترکیب سبد محصولات پالایشگاه‌ها (شهریور ماه ۱۴۰۳)

کیفیت محصول	شپنا	شبندر	شتران	شبریز	شاوان	شراز
بنزین اکتان ۹۵ یورو ۵	۲%					
بنزین اکتان ۹۱ یورو ۵	۹۸%	۱۸%		۱۰۰%		
بنزین اکتان ۹۱ یورو ۴						
بنزین اکتان ۹۱ معمولی						
بنزین اکتان ۸۷ مشابه بنزین اکتان یورو ۴						
بنزین اکتان ۸۷ معمولی		۸۲%	۱۰۰%			۱۰۰%
بنزین اکتان ۸۷ مشابه بنزین اکتان یورو ۵						۱۰۰%
نفت گاز با گوگرد $5 \leq 10$	۸۴%		۳۶%	۵۶%		
نفت گاز با گوگرد $(10 < 5 \leq 50)$	۱%	۸۹%	۵۳%			۹۳%
نفت گاز با گوگرد $(2500 \leq 5 < 5000)$						
نفت گاز با گوگرد $(2500 \leq 5 < 5000)$						۱۰۰%
نفت گاز با گوگرد $(5 < 5000)$		۱۱%	۱۱%	۴۴%		۷%
نفت گاز با گوگرد $(50 < 5 \leq 5000)$	۱۴%					
نفت کوره ۳۸۰	۱۰۰%	۱۰۰%	۱۰۰%	۱۳%		۱۰۰%
نفت کوره ۲۸۰				۸۷%		۱۰۰%
نفت کوره ۲۳۰						
نفت کوره ۱۸۰						


* در ترکیب محصولات شرکت پالایش نفت بندر عباس فرآورده بنزین تولیدی با درجه اکتان ۸۷ دارای دو انحراف و سه انحراف شاخص کیفی و بنزین درجه اکتان ۹۱ دارای یک انحراف شاخص کیفی گزارش شده است که بر اساس دستورالعمل ابلاغیه ۱۴۰۲ به ترتیب، معادل بنزین معمولی اکتان ۸۷ و بنزین اکتان ۹۱ یورو ۴ در نظر گرفته شده است.



شرکت پالایش نفت اصفهان

وضعیت کرک اسپرد شرکت پالایش نفت اصفهان

شهریور ماه ۱۴۰۳



کرک اسپرد شرکت پالایش نفت اصفهان (بر مبنای قیمت های جهانی-دلار)

۹۹ درصد از خوراک شرکت پالایش نفت اصفهان نفت خام سبک صادراتی است. لذا در محاسبه قیمت نفت خام تحویلی این مورد لحاظ شده است.
جدول (۱۰) قیمت محصولات و کرک اسپرد محصولات نهاد شپنا بر مبنای ترکیب تولید آن را نشان می دهد:

جدول (۹): ترکیب کل محصولات شرکت پالایش نفت اصفهان

ترکیب کل محصولات	نفت گاز	بنزین	نفت کوره
	۳۸%	۲۰%	۱۲%

میانگین ترکیب کل محصولات از ابتدای سال مالی تا تاریخ ۱۴۰۳/۰۶/۳۱

جدول (۸): ترکیب کیفی سبد محصولات شرکت پالایش نفت اصفهان

نام محصول	فروردین ۱۴۰۳	اردیبهشت ۱۴۰۳	خرداد ۱۴۰۳	تیر ۱۴۰۳	مرداد ۱۴۰۳	شهریور ۱۴۰۳
بنزین اکتان ۹۵ یورو ۵	۲%	۲%	-	-	-	۲%
بنزین اکتان ۹۱ یورو ۵	۹۸%	۹۸%	۱۰۰%	۱۰۰%	۱۰۰%	۹۸%
نفت گاز با گوگرد $S \leq 10$	۸۳%	۸۳%	۹۰%	۸۷%	۹۱.۳%	۸۴%
نفت گاز با گوگرد $(10 < S \leq 50)$	-	-	-	-	۲.۳%	۱%
نفت گاز با گوگرد $(50 < S \leq 500)$	-	-	-	-	-	۱۴%
نفت گاز با گوگرد $(500 < S \leq 2500)$	۱۷%	۱۷%	۱۰%	۵%	۶.۱%	-
نفت گاز با گوگرد $(2500 < S \leq 5000)$	-	-	-	۵%	-	-
نفت گاز با گوگرد $(S > 5000)$	-	-	-	۳%	-	-
نفت کوره ۳۸۰	۹۶%	۹۶%	۳۰%	۸۶%	۱۰۰%	۱۰۰%
نفت کوره ۲۳۰	۴%	۴%	۶۱%	۱۴%	-	-
نفت کوره ۲۸۰	-	-	۹%	-	-	-

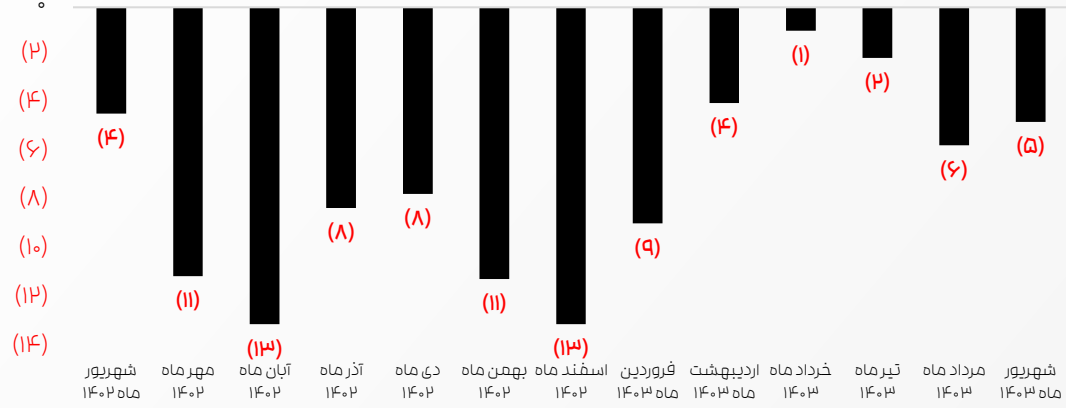
جدول (۱۰): کرک اسپرد (محصولات به تفکیک و کل) شرکت پالایش نفت اصفهان

ماه	قیمت نفت گاز	قیمت بنزین	قیمت نفت کوره	نرخ محصولات	خوراک	کرک اسپرد کل پالایشگاه	کرک اسپرد بنزین	کرک اسپرد نفت گاز	کرک اسپرد نفت کوره
شهریور ماه ۱۴۰۲	۱۱۹	۱۰۶	۷۶	۱۰۹	۸۱	۲۸	۲۵	۳۸	(۴)
مهر ماه ۱۴۰۲	۱۱۶	۹۶	۷۰	۱۰۳	۸۱	۲۲	۱۵	۳۵	(۱۱)
آبان ماه ۱۴۰۲	۱۰۵	۹۵	۶۳	۹۶	۷۶	۲۰	۱۹	۲۹	(۱۳)
آذر ماه ۱۴۰۲	۹۷	۸۹	۶۱	۸۹	۷۰	۲۰	۲۰	۲۸	(۸)
دی ماه ۱۴۰۲	۹۶	۸۹	۶۲	۸۸	۶۹	۱۹	۲۰	۲۷	(۸)
بهمن ماه ۱۴۰۲	۱۰۰	۸۸	۶۱	۹۰	۷۲	۱۸	۱۶	۲۸	(۱۱)
اسفند ماه ۱۴۰۲	۱۰۰	۸۹	۶۱	۹۰	۷۳	۱۷	۱۵	۲۶	(۱۳)
فروردین ماه ۱۴۰۳	۱۰۰	۹۶	۷۰	۹۴	۷۹	۱۵	۱۷	۲۱	(۹)
اردیبهشت ماه ۱۴۰۳	۹۲	۸۹	۷۲	۸۸	۷۶	۱۱	۱۳	۱۶	(۴)
خرداد ماه ۱۴۰۳	۹۱	۸۱	۷۲	۸۵	۷۳	۱۲	۸	۱۸	(۱)
تیر ماه ۱۴۰۳	۹۶	۸۷	۷۴	۸۹	۷۶	۱۴	۱۱	۲۰	(۲)
مرداد ماه ۱۴۰۳	۹۱	۸۲	۶۷	۸۴	۷۳	۱۱	۹	۱۸	(۶)
شهریور ماه ۱۴۰۳	۸۳	۷۶	۶۲	۷۷	۶۶	۱۱	۹	۱۶	(۵)

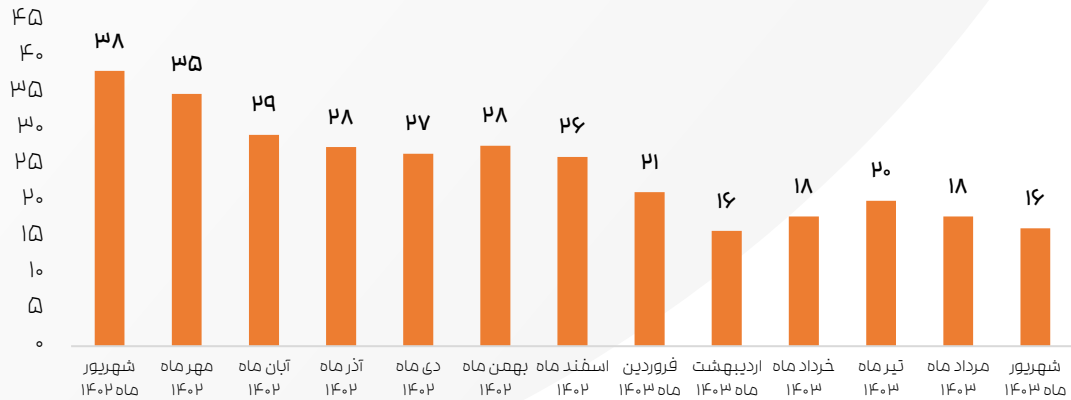
* ملاحظات: قیمت نفت کوره = قیمت درج شده در نشریه پلتس * چگالی نفت کوره (۰/۹۶/۲۹/۶)

* ارقام به دلار بر بشکه می باشد.

کرک اسپرد نفت کوره شپنا

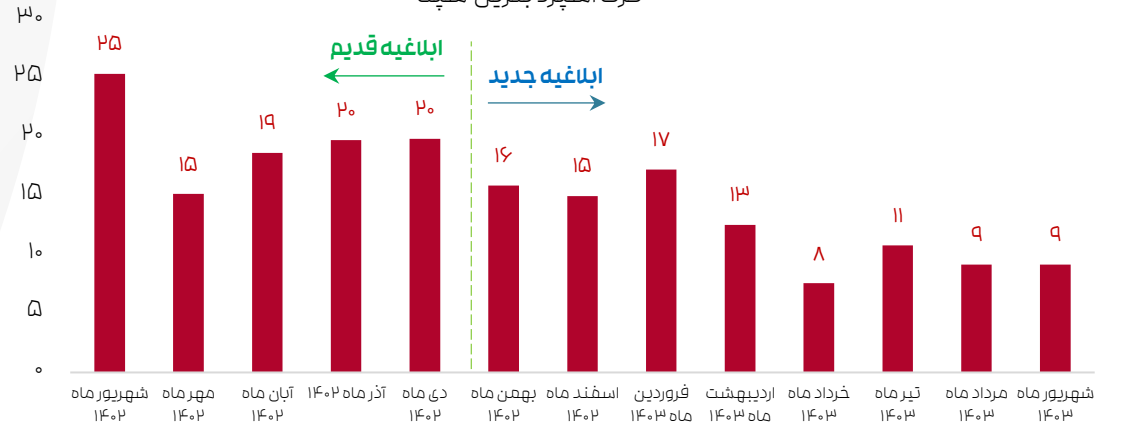


کرک اسپرد نفت گاز شپنا

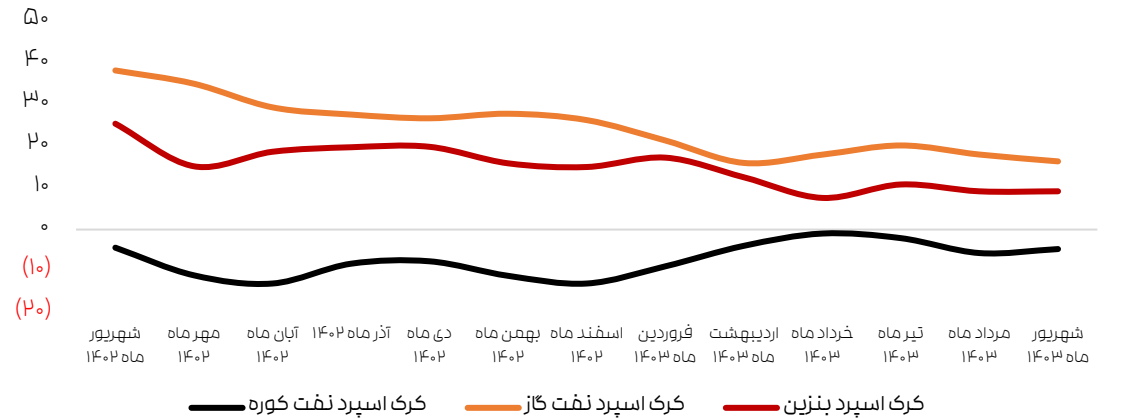


کرک اسپرد شرکت پالایش نفت اصفهان (بر مبنای قیمت های جهانی-دلار)

کرک اسپرد بنزین شپنا




کرک اسپرد محصولات شپنا در یک نگاه





وضعیت کرک اسپرد شرکت پالایش نفت بندرعباس

شهریور ماه ۱۴۰۳



جدول (۱۱): ترکیب کیفی سبد محصولات شرکت پالایش نفت بندرعباس

نام محصول	فروردین ۱۴۰۳	اردیبهشت ۱۴۰۳	خرداد ۱۴۰۳	تیر ۱۴۰۳	مرداد ۱۴۰۳	شهریور ۱۴۰۳
بنزین اکتان ۹۱ یورو ۵	۳%	۹%	۱۰%	۱۷%	۲۰%	۱۸%
بنزین اکتان ۹۱ یورو ۴	-	-	-	-	۲%	-
بنزین اکتان ۸۷ معمولی	۹۷%	۹۱%	۹۰%	۸۳%	۷۸%	۸۲%
نفت گاز با گوگرد (۵۰<S<۱۰)	۸۵%	۹۰%	۸۷%	۷۹%	۹۲%	۸۹%
نفت گاز با گوگرد (۲۵۰۰<S<۵۰۰۰)	۱۰%	۱%	-	-	-	-
نفت گاز با گوگرد S>۵۰۰۰	۵%	۹%	۱۳%	۲۱%	۸%	۱۱%
نفت کوره ۳۸۰	۱۰۰%	۱۰۰%	۱۰۰%	۱۰۰%	۱۰۰%	۱۰۰%

کرک اسپرد شرکت پالایش نفت بندر عباس (بر مبنای قیمت‌های جهانی-دلار)

۹۳ درصد از خوراک شرکت پالایش نفت بندر عباس نفت سنگین بوده و ۷ درصد آن میعانات گازی است. لذا در محاسبه قیمت نفت خام تحویلی این مورد لحاظ شده است.

جدول (۱۳) قیمت محصولات و کرک اسپرد محصولات نهاد شبندر بر مبنای ترکیب تولید آن را نشان می‌دهد:

جدول (۱۲): ترکیب کل محصولات شرکت پالایش نفت بندرعباس

ترکیب کل محصولات	نفت گاز	بنزین	نفت کوره
	۳۶%	۲۲%	۲۱%

میانگین ترکیب کل محصولات از ابتدای سال مالی تا تاریخ ۱۴۰۳/۰۶/۳۱

جدول (۱۳): کرک اسپرد (محصولات به تفکیک و کل) شرکت پالایش نفت بندر عباس

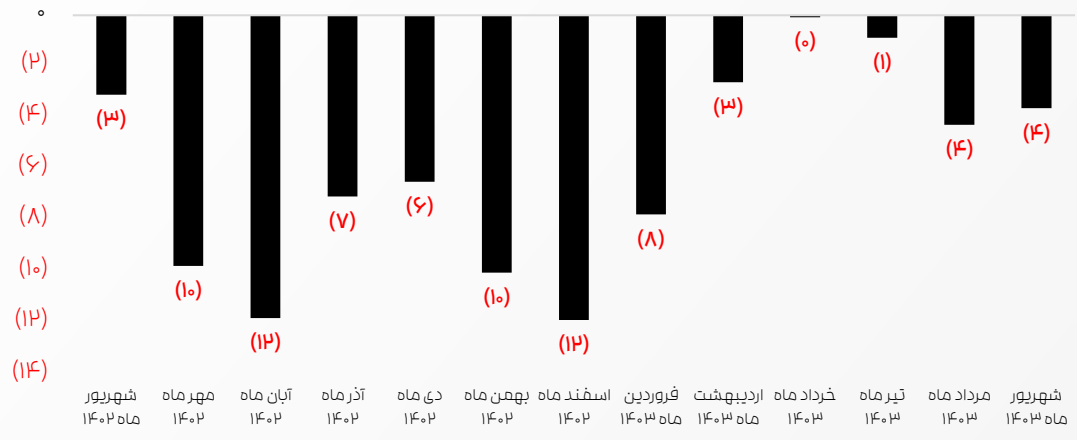
ماه	قیمت نفت گاز	قیمت بنزین	قیمت نفت کوره	نرخ محصولات	خوراک	کرک اسپرد کل پالایشگاه	کرک اسپرد بنزین	کرک اسپرد نفت گاز	کرک اسپرد نفت کوره
شهریور ماه ۱۴۰۲	۱۱۶	۱۰۳	۷۶	۱۰۲	۷۹	۲۲	۲۴	۳۶	(۳)
مهر ماه ۱۴۰۲	۱۱۲	۹۳	۷۰	۹۶	۷۹	۱۶	۱۴	۳۳	(۱۰)
آبان ماه ۱۴۰۲	۱۰۳	۹۲	۶۳	۸۹	۷۵	۱۴	۱۷	۲۸	(۱۲)
آذر ماه ۱۴۰۲	۹۴	۸۷	۶۱	۸۳	۶۸	۱۵	۱۹	۲۶	(۷)
دی ماه ۱۴۰۲	۹۳	۸۷	۶۲	۸۳	۶۸	۱۵	۱۹	۲۵	(۶)
بهمن ماه ۱۴۰۲	۹۸	۸۴	۶۱	۸۴	۷۱	۱۳	۱۳	۲۷	(۱۰)
اسفند ماه ۱۴۰۲	۹۸	۸۵	۶۱	۸۴	۷۲	۱۲	۱۲	۲۵	(۱۲)
فروردین ماه ۱۴۰۳	۱۰۰	۸۵	۷۰	۸۸	۷۸	۱۰	۷	۲۲	(۸)
اردیبهشت ماه ۱۴۰۳	۹۳	۷۸	۷۲	۸۳	۷۵	۸	۳	۱۸	(۳)
خرداد ماه ۱۴۰۳	۹۱	۷۰	۷۲	۸۰	۷۲	۸	(۲)	۱۹	(۵)
تیر ماه ۱۴۰۳	۹۶	۷۶	۷۴	۸۴	۷۵	۹	۲	۲۱	(۱)
مرداد ماه ۱۴۰۳	۹۱	۷۳	۶۷	۷۹	۷۱	۸	(۱)	۱۹	(۴)
شهریور ماه ۱۴۰۳	۸۲	۶۶	۶۲	۷۲	۶۵	۷	۱	۱۷	(۴)

* ملاحظات: قیمت نفت کوره = قیمت درج شده در نشریه پلتس * چگالی نفت کوره (۰/۹۶/۰/۲۹)

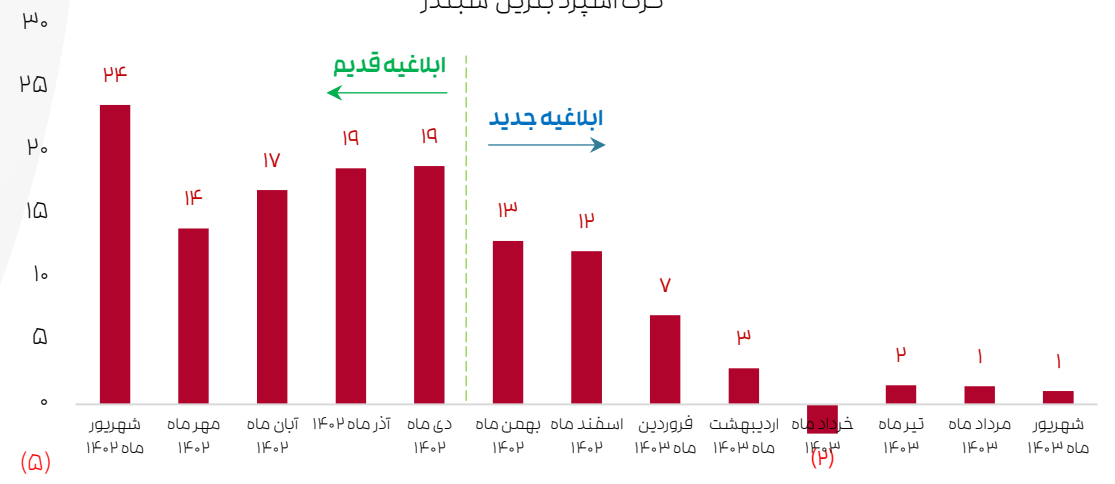
* ارقام به دلار بر بشکه می‌باشد.

کرک اسپرد شرکت پالایش نفت بندر عباس (بر مبنای قیمت‌های جهانی-دلار)

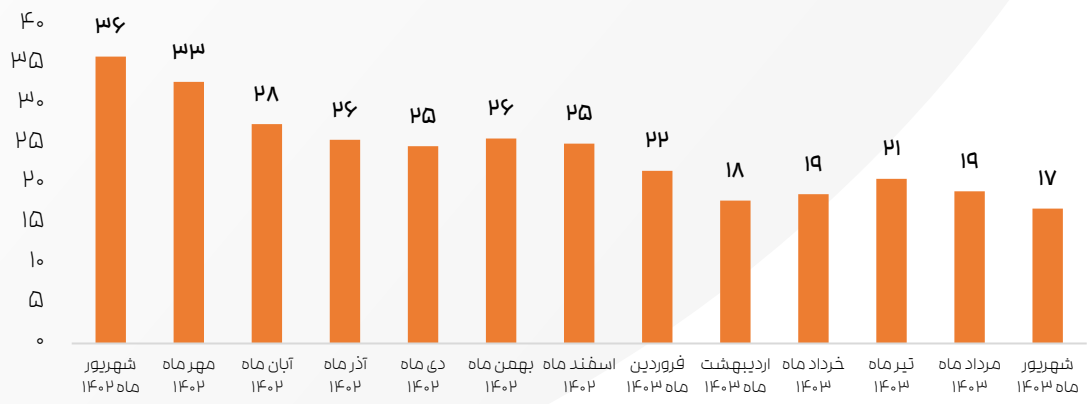
کرک اسپرد نفت کوره شبندر



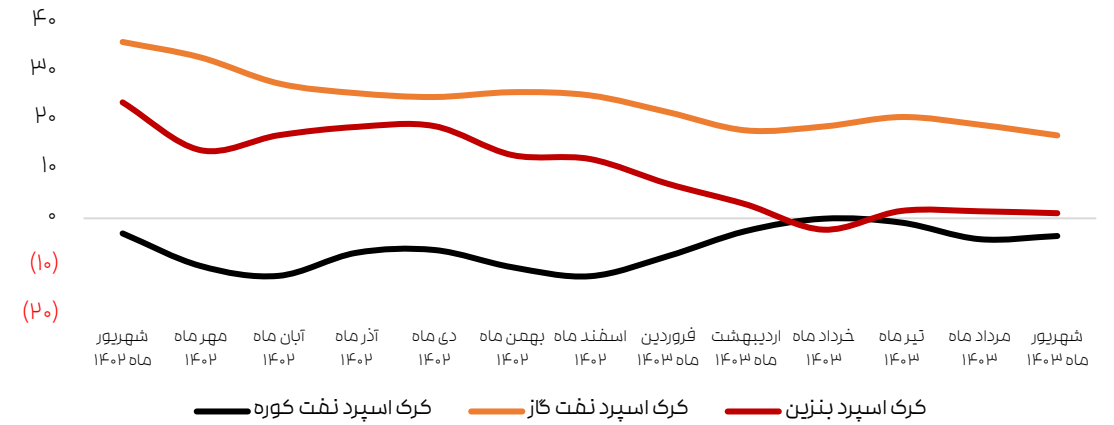
کرک اسپرد بنزین شبندر



کرک اسپرد نفت گاز شبندر



کرک اسپرد محصولات شبندر در یک نگاه




کرک اسپرد بنزین کرک اسپرد نفت گاز کرک اسپرد نفت کوره



شرکت پالایش نفت تهران

وضعیت کرک اسپرد شرکت پالایش نفت تهران

شهریور ماه ۱۴۰۳



جدول (۱۴): ترکیب سبد محصولات شرکت پالایش نفت تهران

نام محصول	فروردین ۱۴۰۳	اردیبهشت ۱۴۰۳	خرداد ۱۴۰۳	تیر ۱۴۰۳	مرداد ۱۴۰۳	شهریور ۱۴۰۳
بنزین اکتان ۸۷ معمولی	۱۰۰%	۱۰۰%	۱۰۰%	۱۰۰%	۱۰۰%	۱۰۰%
نفت گاز با گوگرد $S \leq 10$	۸۸%	۷۵%	۷۹%	۸۴%	۸۰%	۳۶%
نفت گاز با گوگرد $(10 < S \leq 50)$	۱%	۱۵%	۳%	۳%	۱%	۵۳%
نفت گاز با گوگرد $(500 < S \leq 2500)$	-	-	-	۱%	-	-
نفت گاز با گوگرد $(2500 < S \leq 5000)$	۴%	۰%	-	۴%	۴%	-
نفت گاز با گوگرد $S > 5000$	۷%	۹%	۱۸%	۷%	۱۴%	۱۱%
نفت کوره ۳۸۰	۱۰۰%	۱۰۰%	۱۰۰%	۱۰۰%	۱۰۰%	۱۰۰%

کرک اسپرید شرکت پالایش نفت تهران (بر مبنای قیمت های جهانی-دلار)

۱۰۰ درصد از خوراک شرکت پالایش نفت تهران نفت خام سنگین صادراتی است. لذا در محاسبه قیمت نفت خام تحویلی این مورد لحاظ شده است.

جدول (۱۶) قیمت محصولات و کرک اسپرید محصولات نهاد شتران بر مبنای ترکیب تولید آن را نشان می‌دهد:

جدول (۱۵): ترکیب کل محصولات شرکت پالایش نفت تهران

ترکیب کل محصولات	نفت گاز	بنزین	نفت کوره
	۳۸%	۱۷%	۱۹%

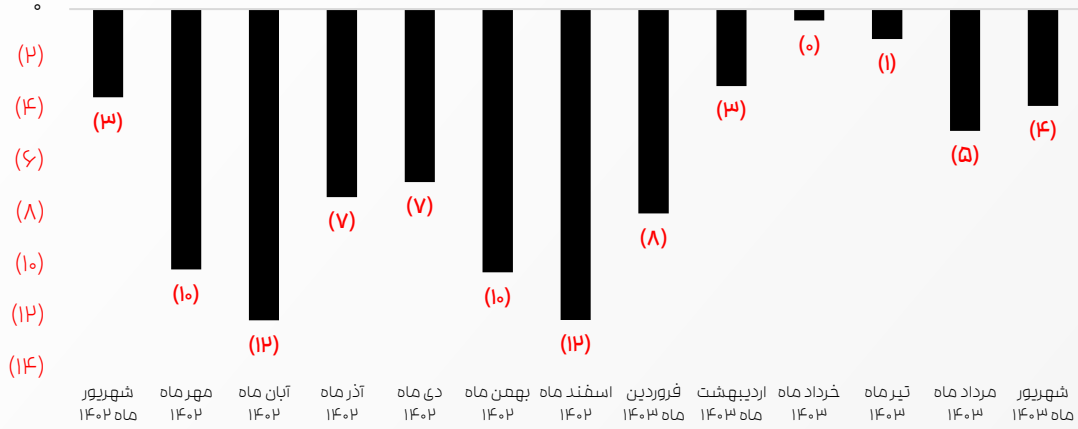
میانگین ترکیب کل محصولات از ابتدای سال مالی تا تاریخ ۱۴۰۳/۰۶/۳۱

جدول (۱۶): کرک اسپرید (محصولات به تفکیک و کل) شرکت پالایش نفت تهران

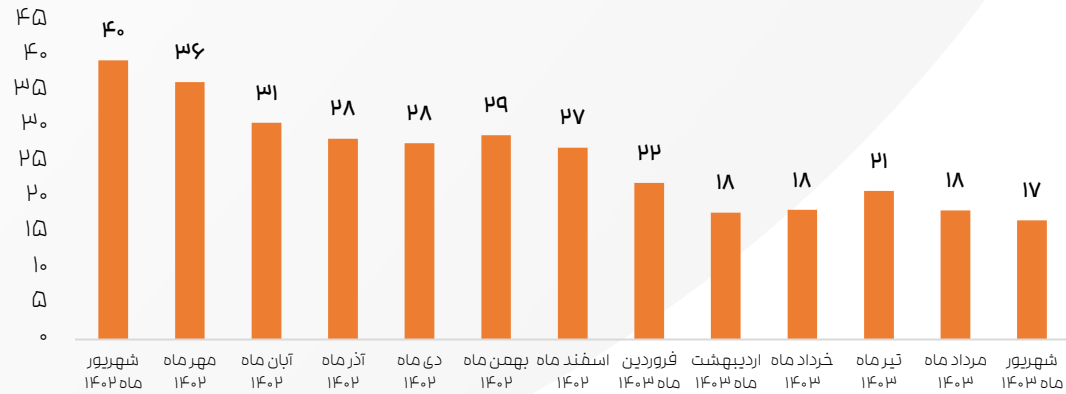
شهریور ماه ۱۴۰۲	قیمت نفت گاز	قیمت بنزین	قیمت نفت کوره	نرخ محصولات	خوراک	کرک اسپرید کل پالایشگاه	کرک اسپرید بنزین	کرک اسپرید نفت گاز	کرک اسپرید نفت کوره
شهریور ماه ۱۴۰۲	۱۱۹	۹۷	۷۶	۱۰۳	۸۰	۲۳	۱۷	۴۰	(۳)
مهر ماه ۱۴۰۲	۱۱۶	۸۷	۷۰	۹۸	۸۰	۱۸	۸	۳۶	(۱۰)
آبان ماه ۱۴۰۲	۱۰۶	۸۶	۶۳	۹۰	۷۵	۱۵	۱۱	۳۱	(۱۲)
آذر ماه ۱۴۰۲	۹۷	۸۲	۶۱	۸۴	۶۹	۱۶	۱۳	۲۸	(۷)
دی ماه ۱۴۰۲	۹۶	۸۱	۶۲	۸۴	۶۸	۱۶	۱۳	۲۸	(۷)
بهمن ماه ۱۴۰۲	۱۰۰	۷۶	۶۱	۸۴	۷۱	۱۳	۵	۲۹	(۱۰)
اسفند ماه ۱۴۰۲	۱۰۰	۷۷	۶۱	۸۴	۷۳	۱۲	۵	۲۷	(۱۲)
فروردین ماه ۱۴۰۳	۱۰۰	۸۵	۷۰	۸۹	۷۸	۱۱	۷	۲۲	(۸)
اردیبهشت ماه ۱۴۰۳	۹۳	۷۷	۷۲	۸۴	۷۵	۹	۱	۱۸	(۳)
خرداد ماه ۱۴۰۳	۹۱	۶۹	۷۲	۸۱	۷۲	۸	(۴)	۱۸	(۵)
تیر ماه ۱۴۰۳	۹۶	۷۴	۷۴	۸۵	۷۵	۱۰	(۱)	۲۱	(۱)
مرداد ماه ۱۴۰۳	۹۰	۷۰	۶۷	۸۰	۷۲	۸	(۲)	۱۸	(۵)
شهریور ماه ۱۴۰۳	۸۲	۶۴	۶۲	۷۳	۶۶	۷	(۱)	۱۷	(۴)

* ملاحظات: قیمت نفت کوره = قیمت درج شده در نشریه پلتس * چگالی نفت کوره (۹۶/۰/۲۹) / ۶/۲۹
* از قلم به دلار بر بشکه می‌باشد.

کرک اسپرید نفت کوره شتران

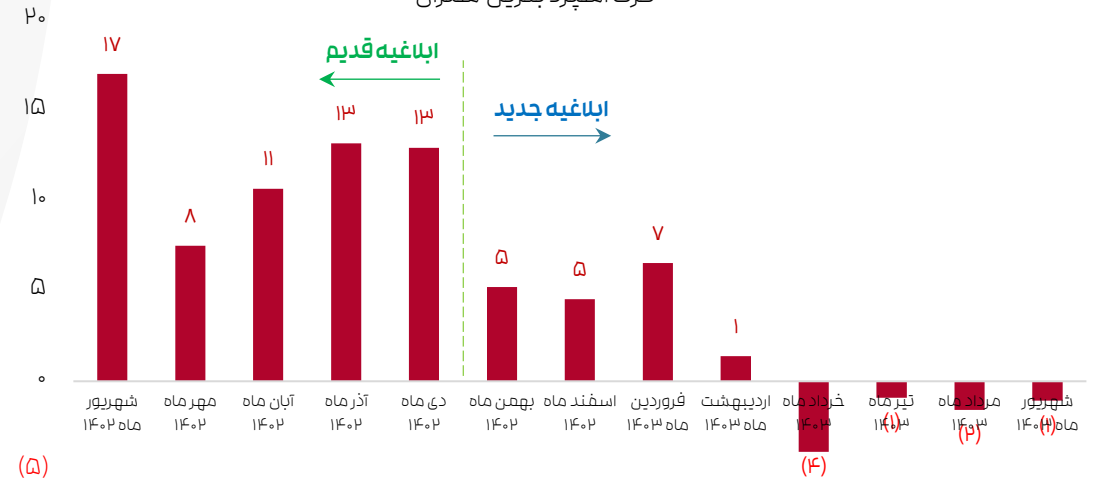


کرک اسپرید نفت گاز شتران

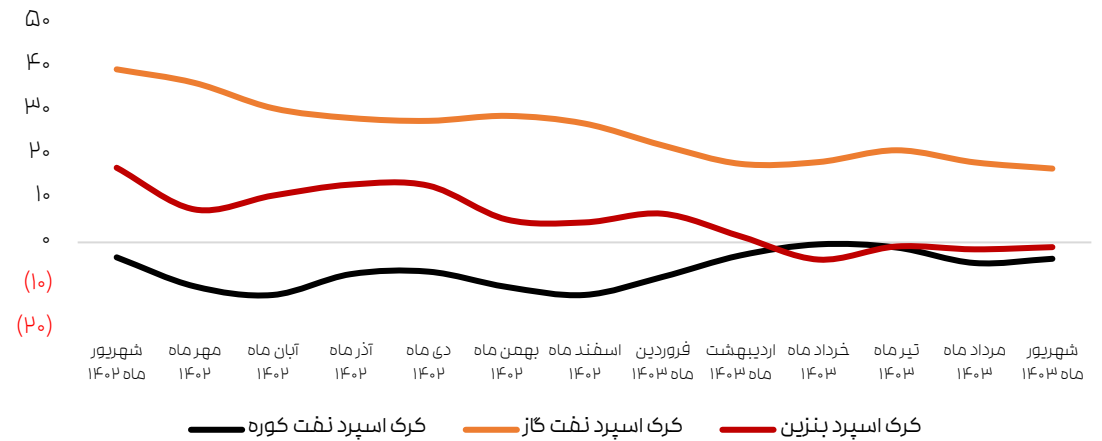


کرک اسپرید شرکت پالایش نفت تهران (بر مبنای قیمت های جهانی-دلار)

کرک اسپرید بنزین شتران



کرک اسپرید محصولات شتران در یک نگاه




کرک اسپرید نفت کوره کرک اسپرید نفت گاز کرک اسپرید بنزین



شرکت پالایش نفت تبریز

وضعیت کرک اسپرد شرکت پالایش نفت تبریز

شهریور ماه ۱۴۰۳



جدول (۱۷): ترکیب سبد محصولات شرکت پالایش نفت تبریز

شهریور ۱۴۰۳	مرداد ۱۴۰۳	تیر ۱۴۰۳	خرداد ۱۴۰۳	اردیبهشت ۱۴۰۳	فروردین ۱۴۰۳	نام محصول
۱۰۰%	۷۶%	۱۰۰%	۴۴%	۱۰۰%	۵۰%	بنزین اکتان ۹۱ یورو ۵
-	۲۴%	-	۵۶%	-	۵۰%	بنزین اکتان ۸۷ یورو ۵
۵۶%	۴۸%	۵۷%	۶۹%	۶۴%	۴۹%	نفت گاز با گوگرد (S≤۱۰)
۴۴%	۵۲%	۴۱%	۳۱%	۳۶%	۵۱%	نفت گاز با گوگرد (S>۵۰۰)
-	-	۲%	-	-	-	نفت گاز با گوگرد (۵۰<S≤۵۰۰)
۱۳%	۲۷%	۱%	۲۷%	۲۸%	۲۸%	نفت کوره ۳۸۰
۸۷%	۷۳%	۹۹%	۷۳%	۷۲%	۷۲%	نفت کوره ۲۸۰

کرک اسپرد شرکت پالایش نفت تبریز (بر مبنای قیمت های جهانی-دلار)

۹۸ درصد از خوراک شرکت پالایش نفت تبریز نفت خام سبک است. لذا در محاسبه قیمت نفت خام تحویلی این مورد لحاظ شده است.

جدول (۱۹) قیمت محصولات و کرک اسپرد محصولات نهاد شبریز بر مبنای ترکیب تولید آن را نشان می‌دهد.

جدول (۱۸): ترکیب کل محصولات شرکت پالایش نفت تبریز

ترکیب کل محصولات	نفت گاز	بنزین	نفت کوره
	۳۹%	۲۱%	۲۳%

میانگین ترکیب کل محصولات از ابتدای سال مالی تا تاریخ ۱۴۰۳/۰۶/۳۱

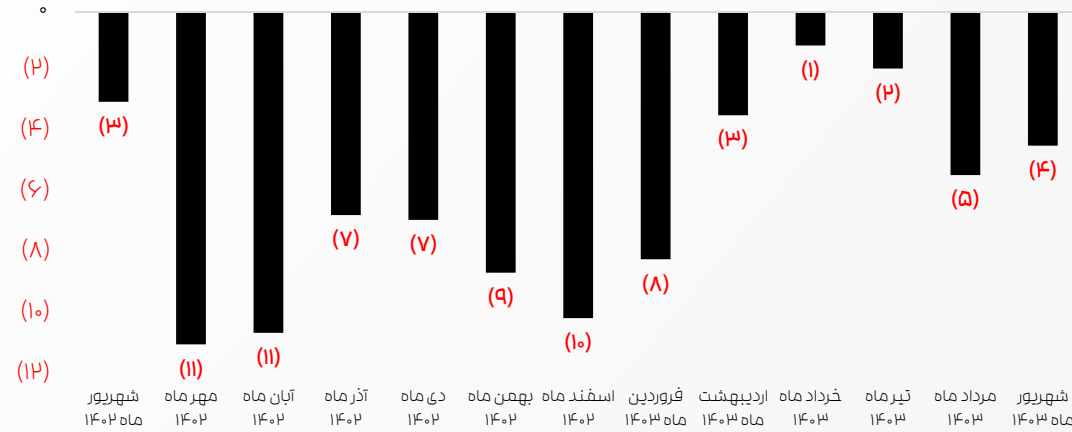
جدول (۱۹): کرک اسپرد (محصولات به تفکیک و کل) شرکت پالایش نفت تبریز

ماه	قیمت نفت گاز	قیمت بنزین	قیمت نفت کوره	نرخ محصولات	خوراک	کرک اسپرد کل پالایشگاه	کرک اسپرد بنزین	کرک اسپرد نفت گاز	کرک اسپرد نفت کوره
شهریور ماه ۱۴۰۲	۱۱۲	۱۰۷	۷۸	۱۰۲	۸۱	۲۱	۲۶	۳۲	(۳)
مهر ماه ۱۴۰۲	۱۰۹	۹۷	۷۰	۹۵	۸۱	۱۴	۱۶	۲۸	(۱۱)
آبان ماه ۱۴۰۲	۱۰۰	۹۶	۶۵	۸۹	۷۶	۱۳	۱۹	۲۴	(۱۱)
آذر ماه ۱۴۰۲	۹۲	۹۰	۶۳	۸۳	۷۰	۱۴	۲۰	۲۲	(۷)
دی ماه ۱۴۰۲	۹۰	۹۰	۶۲	۸۲	۶۹	۱۳	۲۱	۲۱	(۷)
بهمن ماه ۱۴۰۲	۹۶	۸۹	۶۳	۸۵	۷۲	۱۳	۱۷	۲۴	(۹)
اسفند ماه ۱۴۰۲	۹۶	۹۰	۶۳	۸۵	۷۳	۱۲	۱۶	۲۲	(۱۰)
فروردین ماه ۱۴۰۳	۹۸	۹۳	۷۱	۸۹	۷۹	۱۰	۱۴	۱۸	(۸)
اردیبهشت ماه ۱۴۰۳	۹۲	۸۹	۷۳	۸۶	۷۶	۹	۱۳	۱۵	(۴)
خرداد ماه ۱۴۰۳	۹۰	۷۷	۷۲	۸۲	۷۳	۹	۴	۱۷	(۱)
تیر ماه ۱۴۰۳	۹۵	۸۷	۷۴	۸۷	۷۶	۱۱	۱۱	۱۹	(۲)
مرداد ماه ۱۴۰۳	۸۸	۸۱	۶۷	۸۱	۷۳	۸	۸	۱۶	(۵)
شهریور ماه ۱۴۰۳	۸۱	۷۶	۶۲	۷۴	۶۷	۸	۹	۱۵	(۴)

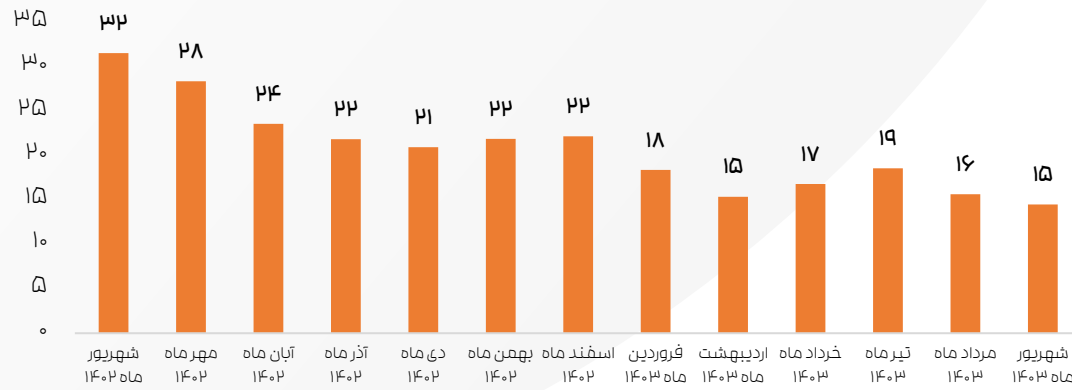
* ملاحظات: قیمت نفت کوره = قیمت درج شده در نشریه پلتس * چگالی نفت کوره (۰/۹۶)/۰/۲۹/۶

* ارقام به دلار بر بشکه می‌باشد.

کرک اسپرد نفت کوره شبریز

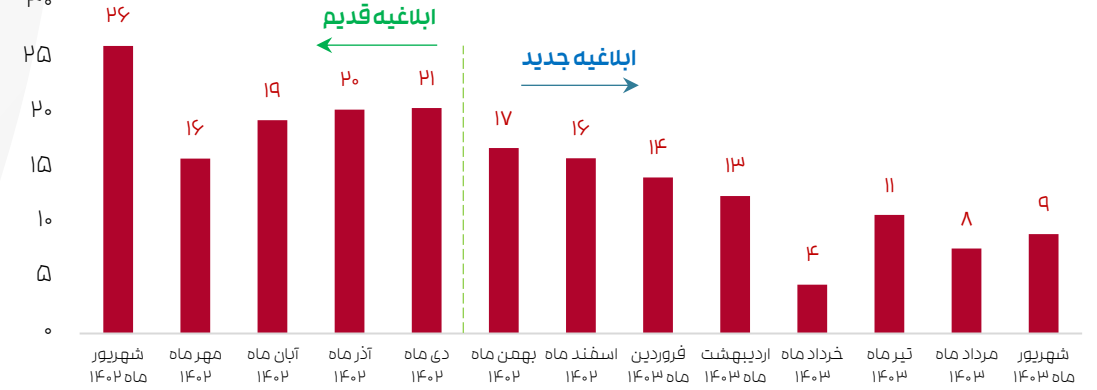


کرک اسپرد نفت گاز شبریز

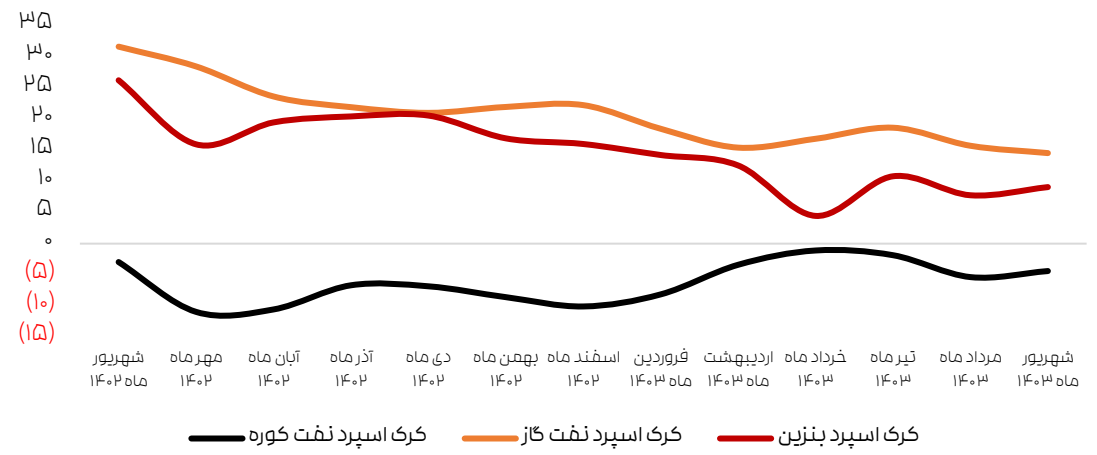


کرک اسپرد شرکت پالایش نفت تبریز (بر مبنای قیمت های جهانی-دلار)

کرک اسپرد بنزین شبریز



کرک اسپرد محصولات شبریز در یک نگاه




کرک اسپرد بنزین کرک اسپرد نفت گاز کرک اسپرد نفت کوره



شرکت پالایش نفت لاوان

وضعیت کرک اسپرد شرکت پالایش نفت لاوان

شهریور ماه ۱۴۰۳



کرک اسپرد شرکت پالایش نفت لاوان (بر مبنای قیمت های جهانی-دلار)

۵۵ درصد از خوراک شرکت پالایش نفت لاوان نفت خام سبک صادراتی و ۴۵ درصد آن میعانات گازی است. لذا در محاسبه قیمت نفت خام تحویلی این مورد لحاظ شده است.
جدول (۲۲) قیمت محصولات و کرک اسپرد محصولات نهاد شاوان بر مبنای ترکیب تولید آن را نشان می دهد:

جدول (۲۱): ترکیب کل محصولات شرکت پالایش نفت لاوان

ترکیب کل محصولات	نفت گاز	بنزین	نفت کوره
	۲۹%	۳۴%	۲۰%

میانگین ترکیب کل محصولات از ابتدای سال مالی تا تاریخ ۱۴۰۳/۰۶/۳۱

جدول (۲۲): کرک اسپرد (محصولات به تفکیک و کل) شرکت پالایش نفت لاوان

ماه	قیمت نفت گاز	قیمت بنزین	قیمت نفت کوره	نرخ محصولات	خوراک	کرک اسپرد کل پالایشگاه	کرک اسپرد بنزین	کرک اسپرد نفت گاز	کرک اسپرد نفت کوره
شهریور ماه ۱۴۰۲	۱۱۹	۹۹	۷۷	۱۰۱	۷۸	۲۲	۲۱	۴۱	(۱)
مهر ماه ۱۴۰۲	۱۱۶	۸۹	۷۰	۹۴	۷۸	۱۵	۱۱	۳۸	(۹)
آبان ماه ۱۴۰۲	۱۰۶	۸۸	۶۴	۸۸	۷۴	۱۴	۱۴	۳۲	(۱۰)
آذر ماه ۱۴۰۲	۹۷	۸۳	۶۲	۸۳	۶۸	۱۵	۱۶	۲۹	(۶)
دی ماه ۱۴۰۲	۹۶	۸۳	۶۲	۸۲	۶۷	۱۵	۱۵	۲۸	(۶)
بهمن ماه ۱۴۰۲	۱۰۰	۸۲	۶۲	۸۴	۷۰	۱۳	۱۲	۲۹	(۸)
اسفند ماه ۱۴۰۲	۱۰۰	۸۳	۶۲	۸۴	۷۲	۱۲	۱۱	۲۸	(۱۰)
فروردین ماه ۱۴۰۳	۱۰۰	۹۰	۷۱	۸۹	۷۸	۱۱	۱۳	۲۳	(۷)
اردیبهشت ماه ۱۴۰۳	۹۴	۸۳	۷۳	۸۴	۷۴	۱۱	۹	۲۰	(۵)
خرداد ماه ۱۴۰۳	۹۱	۷۵	۷۲	۸۰	۷۱	۹	۴	۲۱	۲
تیر ماه ۱۴۰۳	۹۶	۸۰	۷۴	۸۴	۷۴	۱۱	۷	۲۳	۰
مرداد ماه ۱۴۰۳	۹۱	۷۶	۶۸	۷۹	۶۹	۱۰	۷	۲۱	(۲)
شهریور ماه ۱۴۰۳	۸۳	۷۰	۶۲	۷۲	۶۵	۷	۵	۱۷	(۳)

اینجمله جدید

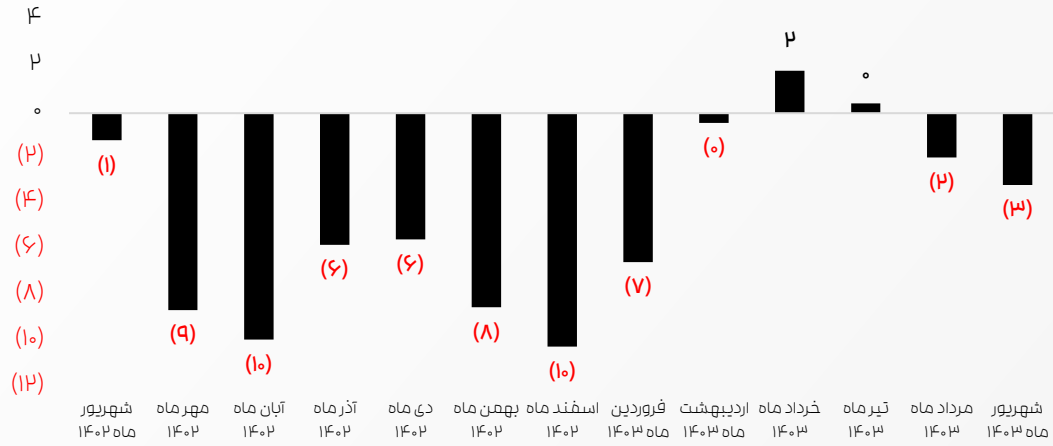
* ملاحظات: قیمت نفت کوره = قیمت درج شده در نشریه پلتس * چگالی نفت کوره (۰/۹۶) / ۶/۲۹
* ارقام به دلار بر بشکه می باشد.

جدول (۲۰): ترکیب سبد محصولات شرکت پالایش نفت لاوان

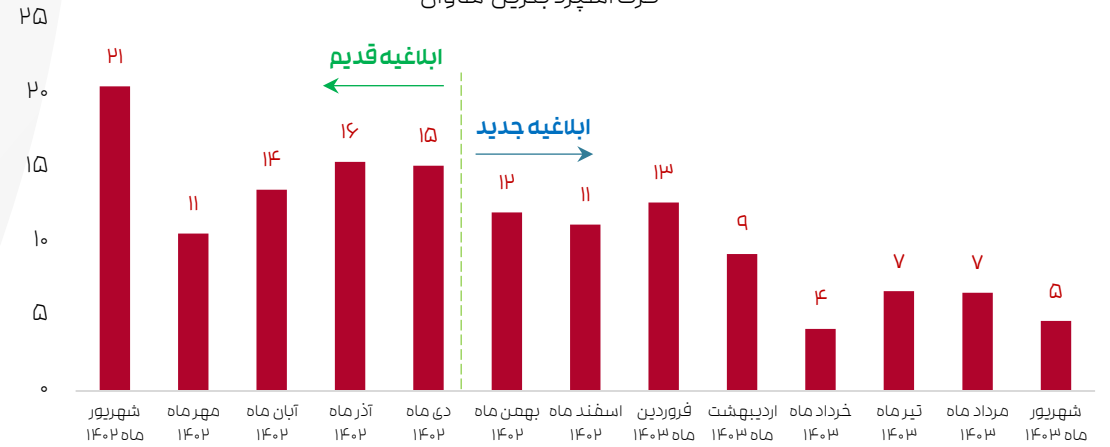
نام محصول	فروردین ۱۴۰۳	اردیبهشت ۱۴۰۳	خرداد ۱۴۰۳	تیر ۱۴۰۳	مرداد ۱۴۰۳	شهریور ۱۴۰۳
بنزین اکتان ۸۷ یورو ۵	۱۰۰%	۱۰۰%	۱۰۰%	۱۰۰%	۱۰۰%	۱۰۰%
نفت گاز با گوگرد (۵۰<S<۱۰)	۹۹%	۹۹%	۹۵%	۹۶%	۹۹%	۹۳%
نفت گاز با گوگرد S<۵۰۰۰	۱%	۱%	۵%	۴%	۱%	۷%
نفت کوره ۲۸۰	۱۰۰%	۱۰۰%	۱۰۰%	۱۰۰%	۱۰۰%	۱۰۰%

کرک اسپرد شرکت پالایش نفت لاوان (بر مبنای قیمت های جهانی-دلار)

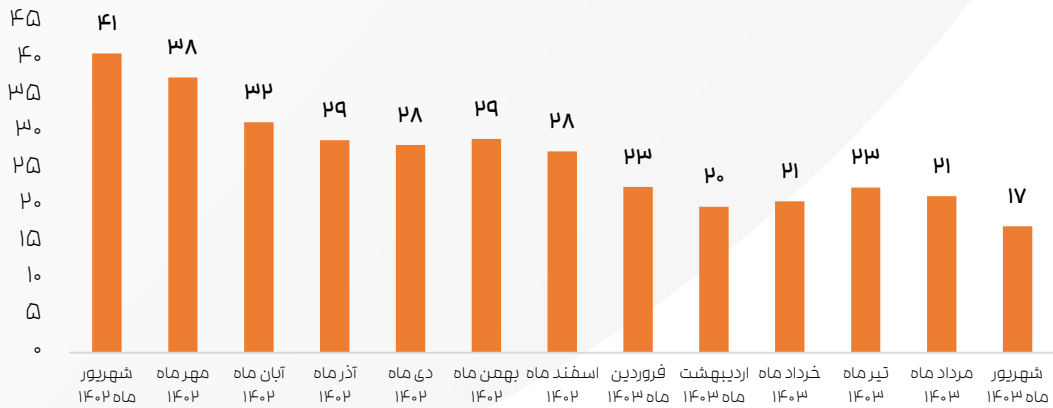
کرک اسپرد نفت کوره شاوان



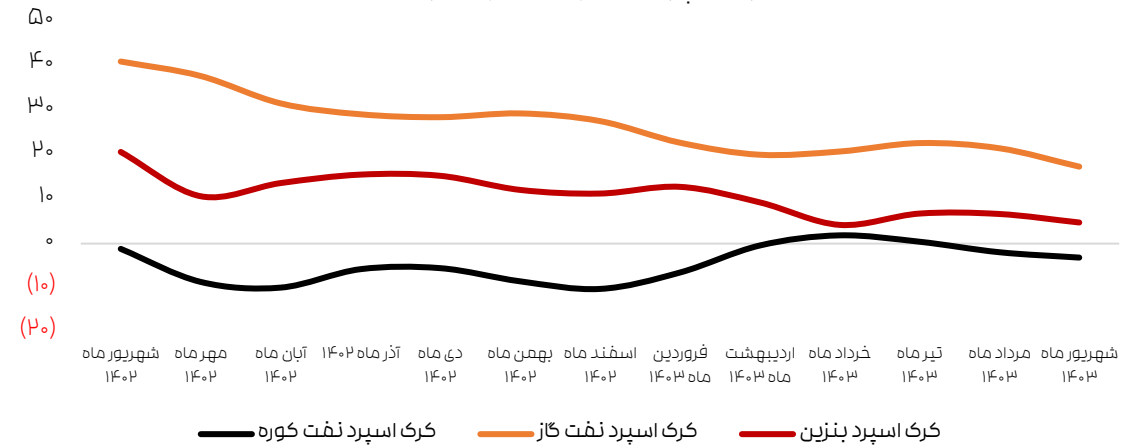
کرک اسپرد بنزین شاوان



کرک اسپرد نفت گاز شاوان




کرک اسپرد محصولات شاوان در یک نگاه





وضعیت کرک اسپرد شرکت پالایش نفت شیراز

شهریور ماه ۱۴۰۳



کرک اسپرد شرکت پالایش نفت شیراز (بر مبنای قیمت های جهانی-دلار)

- ۷۸ درصد از خوراک شرکت پالایش نفت شیراز نفت خام سنگین صادراتی، ۱۲% نفت خام سبک صادراتی و ۱۰ درصد میعانات است. لذا در محاسبه قیمت نفت خام تحویلی این مورد لحاظ شده است.
- جدول (۲۵) قیمت محصولات و کرک اسپرد محصولات نهاد شراز بر مبنای ترکیب تولید آن را نشان می دهد:

جدول (۲۴): ترکیب کل محصولات شرکت پالایش نفت شیراز

ترکیب کل محصولات	نفت گاز	بنزین	نفت کوره
	۳۹%	۱۶%	۱۸%

میانگین ترکیب کل محصولات از ابتدای سال مالی تا تاریخ ۱۴۰۳/۰۶/۳۱

جدول (۲۳): ترکیب سبد محصولات شرکت پالایش نفت شیراز

نام محصول	فروردین ۱۴۰۳	اردیبهشت ۱۴۰۳	خرداد ۱۴۰۳	تیر ۱۴۰۳	مرداد ۱۴۰۳	شهریور ۱۴۰۳
بنزین اکتان ۸۷ معمولی	۱۰۰%	۱۰۰%	۱۰۰%	۱۰۰%	۱۰۰%	۱۰۰%
نفت گاز با گوگرد (۲۵۰۰<S≤۵۰۰۰)	۱۰۰%	۱۰۰%	۹۰%	۱۰۰%	۱۰۰%	۱۰۰%
نفت گاز تولید داخلی با گوگرد (S>۵۰۰۰)	-	-	۱۰%	-	-	-
نفت کوره ۳۸۰	۱۰۰%	۱۰۰%	۸۵%	۶۶%	۲۹%	۱۰۰%
نفت کوره ۲۸۰	-	-	۱۵%	۳۴%	۷۱%	-

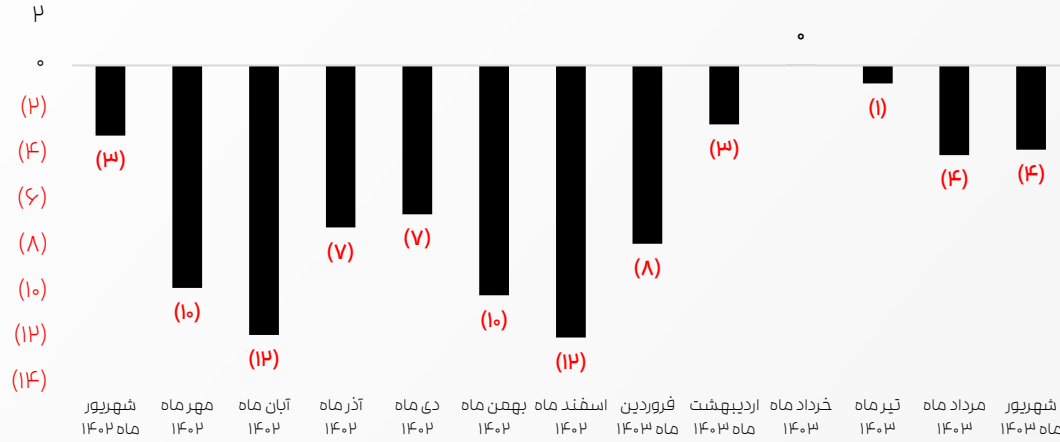
جدول (۲۵): کرک اسپرد (محصولات به تفکیک و کل) شرکت پالایش نفت شیراز

ماه	قیمت نفت گاز	قیمت بنزین	قیمت نفت کوره	نرخ محصولات	خوراک	کرک اسپرد کل پالایشگاه	کرک اسپرد بنزین	کرک اسپرد نفت گاز	کرک اسپرد نفت کوره
شهریور ماه ۱۴۰۲	۱۱۵	۹۷	۷۶	۱۰۲	۷۹	۲۳	۱۷	۳۶	(۳)
مهر ماه ۱۴۰۲	۱۱۲	۸۷	۷۰	۹۷	۷۹	۱۷	۸	۳۲	(۱۰)
آبان ماه ۱۴۰۲	۱۰۲	۸۶	۶۳	۹۰	۷۵	۱۵	۱۱	۲۷	(۱۲)
آذر ماه ۱۴۰۲	۹۴	۸۲	۶۱	۸۴	۶۹	۱۵	۱۳	۲۵	(۷)
دی ماه ۱۴۰۲	۹۲	۸۱	۶۲	۸۳	۶۸	۱۵	۱۳	۲۴	(۷)
بهمن ماه ۱۴۰۲	۹۶	۷۶	۶۱	۸۴	۷۱	۱۴	۵	۲۵	(۱۰)
اسفند ماه ۱۴۰۲	۹۶	۷۷	۶۱	۸۴	۷۲	۱۱	۵	۲۴	(۱۲)
فروردین ماه ۱۴۰۳	۹۶	۸۵	۷۰	۸۷	۷۸	۹	۷	۱۸	(۸)
اردیبهشت ماه ۱۴۰۳	۸۹	۷۷	۷۲	۸۲	۷۵	۷	۲	۱۴	(۳)
خرداد ماه ۱۴۰۳	۸۸	۶۹	۷۲	۸۰	۷۲	۸	(۴)	۱۶	۰
تیر ماه ۱۴۰۳	۹۲	۷۴	۷۴	۸۴	۷۵	۹	(۱)	۱۸	(۱)
مرداد ماه ۱۴۰۳	۸۷	۷۰	۶۷	۷۹	۷۱	۷	(۱)	۱۶	(۴)
شهریور ماه ۱۴۰۳	۸۰	۶۴	۶۲	۷۲	۶۵	۷	(۱)	۱۴	(۴)

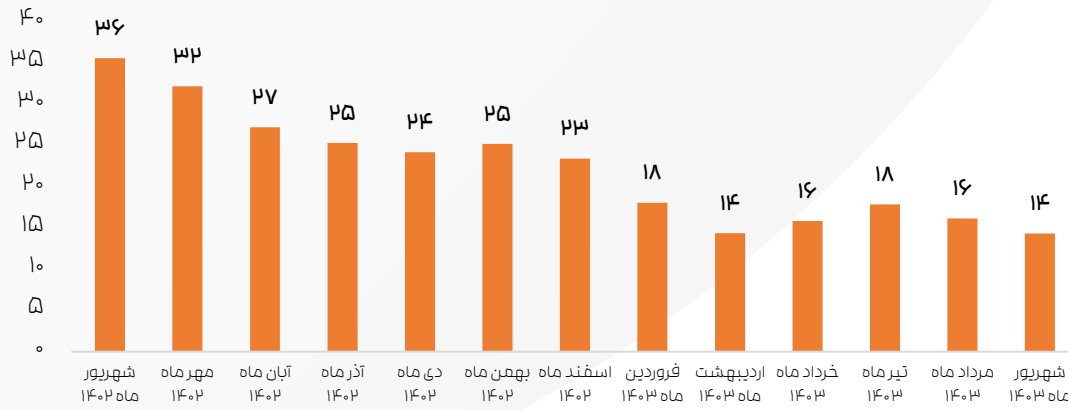
* ملاحظات: قیمت نفت کوره = قیمت درج شده در نشریه پلتس * چگالی نفت کوره (۹۶/۰/۹۶) / (۶/۲۹/۰)

* ارقام به دلار بر بشکه می باشد.

کرک اسپرد نفت کوره شراز

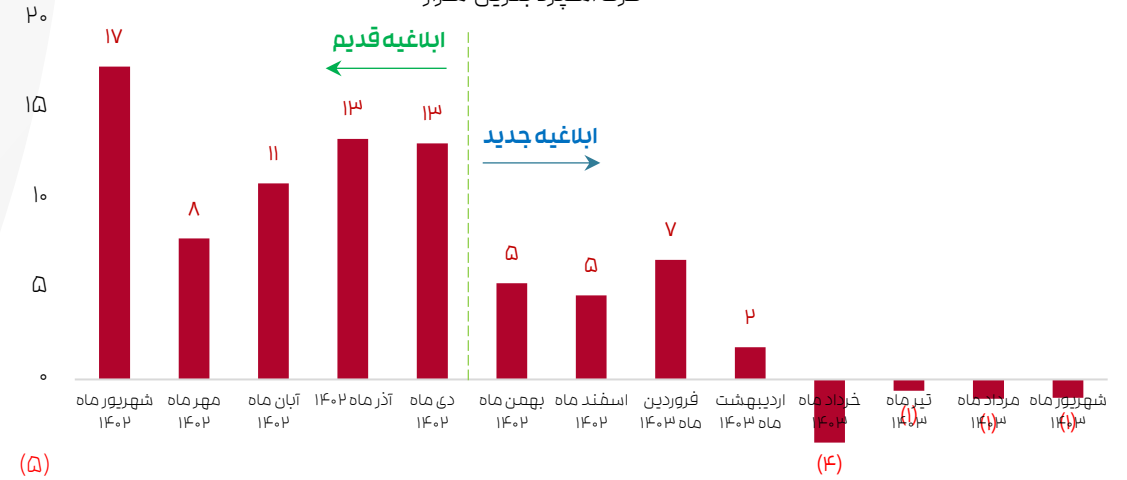


کرک اسپرد نفت گاز شراز

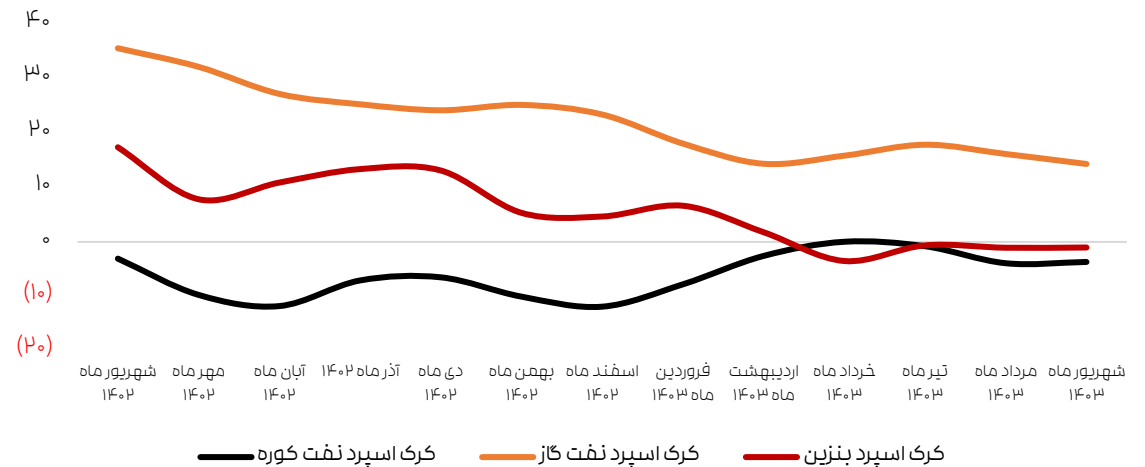


کرک اسپرد شرکت پالایش نفت شیراز (بر مبنای قیمت‌های جهانی-دلار)

کرک اسپرد بنزین شراز




کرک اسپرد محصولات شراز در یک نگاه



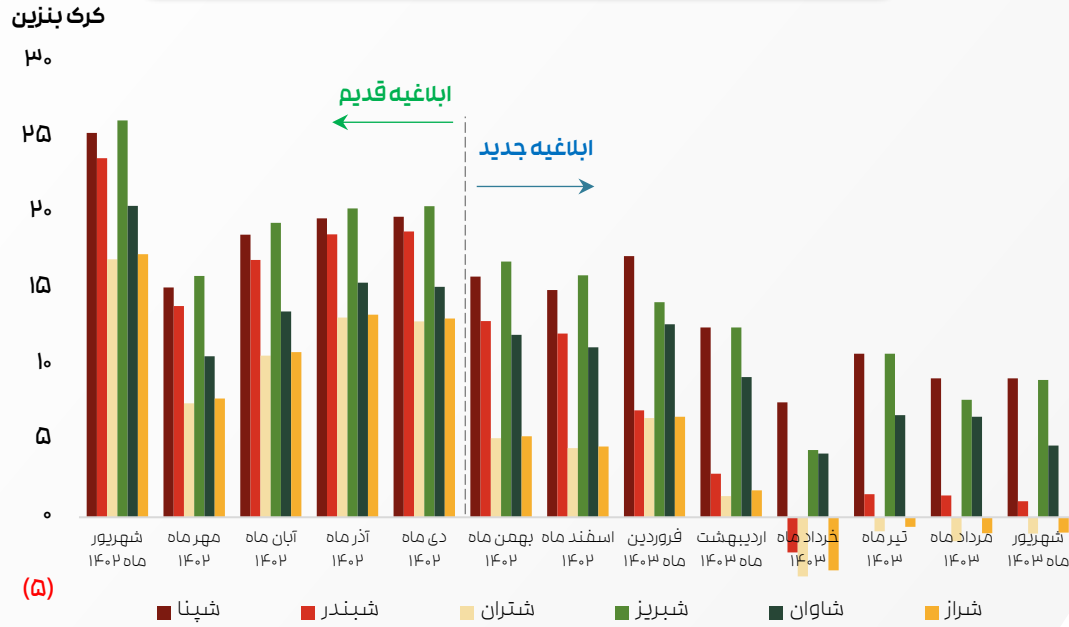
کرک اسپرد نفت کوره کرک اسپرد نفت گاز کرک اسپرد بنزین

مقایسه کرک اسپرد کل پالایشگاه‌ها و محصولات آن‌ها

شهریور ماه ۱۴۰۳



مقایسه کرک اسپرد بنزین پالایشگاه‌ها

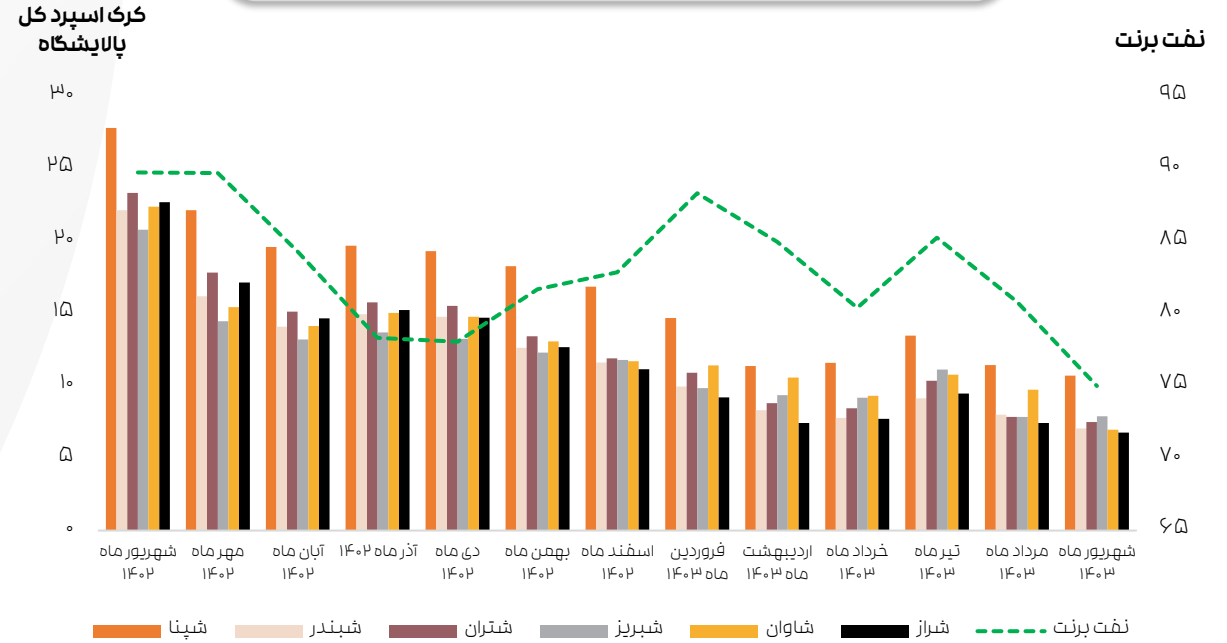


(۵)

جدول (۲۷): کرک اسپرد بنزین پالایشگاه‌ها (دلار بر بشکه)

ماه	شپنا	شبندر	شتران	شبریز	شاون	سراز
شهریور ماه ۱۴۰۲	۲۵	۲۴	۱۷	۲۶	۲۱	۱۷
مهر ماه ۱۴۰۲	۱۵	۱۴	۸	۱۶	۱۱	۸
آبان ماه ۱۴۰۲	۱۹	۱۷	۱۱	۱۹	۱۴	۱۱
آذر ماه ۱۴۰۲	۲۰	۱۹	۱۳	۲۰	۱۶	۱۳
دی ماه ۱۴۰۲	۲۰	۱۹	۱۳	۲۱	۱۵	۱۳
بهمن ماه ۱۴۰۲	۱۶	۱۳	۵	۱۷	۱۲	۵
اسفند ماه ۱۴۰۲	۱۵	۱۲	۵	۱۶	۱۱	۵
فروردین ماه ۱۴۰۳	۱۷	۷	۷	۱۴	۱۳	۷
اردیبهشت ماه ۱۴۰۳	۱۳	۳	۱	۱۳	۹	۲
خرداد ماه ۱۴۰۳	۸	(۲)	(۴)	۴	۴	(۴)
تیر ماه ۱۴۰۳	۱۱	۲	(۱)	۱۱	۷	(۱)
مرداد ماه ۱۴۰۳	۹	(۱)	(۲)	۸	۷	(۱)
شهریور ماه ۱۴۰۳	۹	۱	(۱)	۹	۵	(۱)

مقایسه کرک اسپرد کل پالایشگاه‌ها و نفت برنت

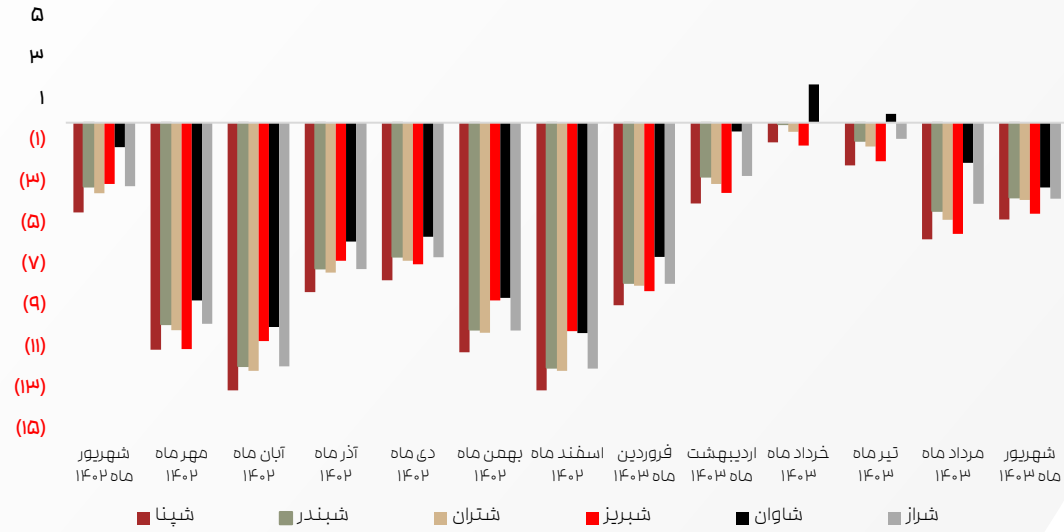


جدول (۲۶): کرک اسپرد کل پالایشگاه‌ها و نفت برنت (دلار بر بشکه)

ماه	شپنا	شبندر	شتران	شبریز	شاون	سراز	نفت برنت
شهریور ماه ۱۴۰۲	۲۸	۲۲	۲۳	۲۱	۲۲	۲۳	۹۰
مهر ماه ۱۴۰۲	۲۲	۱۶	۱۸	۱۴	۱۵	۱۷	۹۰
آبان ماه ۱۴۰۲	۲۰	۱۴	۱۵	۱۳	۱۴	۱۵	۸۴
آذر ماه ۱۴۰۲	۲۰	۱۵	۱۶	۱۴	۱۵	۱۵	۷۸
دی ماه ۱۴۰۲	۱۹	۱۵	۱۶	۱۳	۱۵	۱۵	۷۸
بهمن ماه ۱۴۰۲	۱۸	۱۳	۱۳	۱۳	۱۳	۱۳	۸۲
اسفند ماه ۱۴۰۲	۱۷	۱۲	۱۲	۱۲	۱۲	۱۱	۸۳
فروردین ماه ۱۴۰۳	۱۵	۱۰	۱۱	۱۰	۱۱	۹	۸۸
اردیبهشت ماه ۱۴۰۳	۱۱	۸	۹	۹	۱۱	۷	۸۵
خرداد ماه ۱۴۰۳	۱۲	۸	۸	۹	۹	۸	۸۰
تیر ماه ۱۴۰۳	۱۳	۹	۱۰	۱۱	۱۱	۹	۸۵
مرداد ماه ۱۴۰۳	۱۱	۸	۸	۸	۱۰	۷	۸۱
شهریور ماه ۱۴۰۳	۱۱	۷	۷	۸	۷	۷	۷۵

مقایسه کرک اسپرد نفت کوره پالایشگاه‌ها

کرک اسپرد
نفت کوره

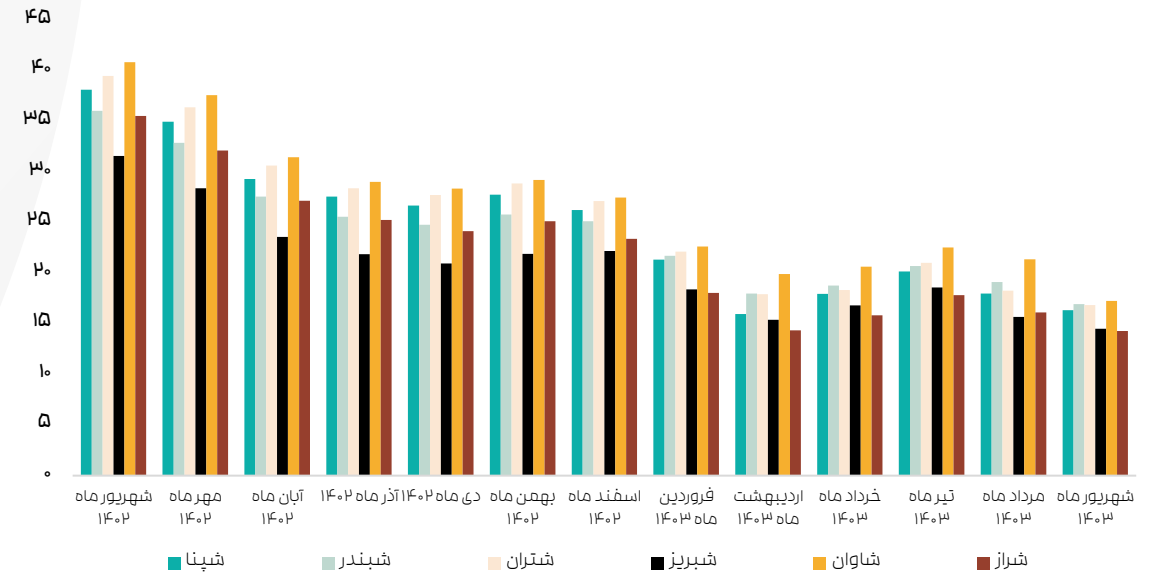


جدول (۲۹): کرک اسپرد نفت کوره پالایشگاه‌ها (دلار بر بشکه)

ماه	شپنا	شبندر	شتران	شیرینز	شاوان	شراز
شهریور ماه ۱۴۰۲	۱۴	۳	۳	۳	۱	۳
مهر ماه ۱۴۰۲	۱۱	۱۰	۱۰	۱۱	۹	۱۰
آبان ماه ۱۴۰۲	۱۳	۱۲	۱۲	۱۱	۱۰	۱۲
آذر ماه ۱۴۰۲	۸	۷	۷	۷	۶	۷
دی ماه ۱۴۰۲	۸	۶	۷	۷	۶	۷
بهمن ماه ۱۴۰۲	۱۱	۱۰	۱۰	۹	۸	۱۰
اسفند ماه ۱۴۰۲	۱۳	۱۲	۱۲	۱۰	۱۰	۱۲
فروردین ماه ۱۴۰۳	۹	۸	۸	۸	۷	۸
اردیبهشت ماه ۱۴۰۳	۴	۳	۳	۳	۰	۳
خرداد ماه ۱۴۰۳	۱	۰	۰	۱	۲	۰
تیر ماه ۱۴۰۳	۲	۱	۱	۲	۰	۱
مرداد ماه ۱۴۰۳	۶	۴	۵	۵	۲	۴
شهریور ماه ۱۴۰۳	۵	۴	۴	۴	۳	۴

مقایسه کرک اسپرد نفت گاز پالایشگاه‌ها

کرک اسپرد
نفت گاز



جدول (۲۸): کرک اسپرد نفت گاز پالایشگاه‌ها (دلار بر بشکه)

ماه	شپنا	شبندر	شتران	شیرینز	شاوان	شراز
شهریور ماه ۱۴۰۲	۳۸	۳۶	۴۰	۳۲	۴۱	۳۶
مهر ماه ۱۴۰۲	۳۵	۳۳	۳۶	۲۸	۳۸	۳۲
آبان ماه ۱۴۰۲	۲۹	۲۸	۳۱	۲۴	۳۲	۲۷
آذر ماه ۱۴۰۲	۲۸	۲۶	۲۸	۲۲	۲۹	۲۵
دی ماه ۱۴۰۲	۲۷	۲۵	۲۸	۲۱	۲۸	۲۴
بهمن ماه ۱۴۰۲	۲۸	۲۷	۲۹	۲۴	۲۹	۲۵
اسفند ماه ۱۴۰۲	۲۶	۲۵	۲۷	۲۲	۲۸	۲۳
فروردین ماه ۱۴۰۳	۲۱	۲۲	۲۲	۱۸	۲۳	۱۸
اردیبهشت ماه ۱۴۰۳	۱۶	۱۸	۱۸	۱۵	۲۰	۱۴
خرداد ماه ۱۴۰۳	۱۸	۱۹	۱۸	۱۷	۲۱	۱۶
تیر ماه ۱۴۰۳	۲۰	۲۱	۲۱	۱۹	۲۳	۱۸
مرداد ماه ۱۴۰۳	۱۸	۱۹	۱۸	۱۶	۲۱	۱۶
شهریور ماه ۱۴۰۳	۱۶	۱۷	۱۷	۱۵	۱۷	۱۴






سازمان بورس و اوراق بهادار
Securities and Exchange Organization

مدیریت نظارت بر ناشران
اداره میزهای صنعت و رتبه بندی ناشران

تهران، میدان ونک، ابتدای ملاصدرا، شماره ۱۳.

سازمان بورس و اوراق بهادار

 www.seo.ir

ایمیل اداره میزهای صنعت و رتبه بندی ناشران

جهت ارسال پیشنهادات:

IDIR@seo.ir