



شاخص قیمت تولیدکننده بخش معدن - شهریورماه ۱۴۰۳

(بر مبنای سال پایه ۱۳۹۵)

شاخص قیمت کل

در شهریور ماه ۱۴۰۳، شاخص قیمت تولیدکننده بخش معدن ۲۳۲۲.۸ می‌باشد که نسبت به ماه قبل (تورم ماهانه) ۶.۲ درصد، نسبت به ماه مشابه سال قبل (تورم نقطه به نقطه) ۲۸.۵ درصد و در دوازده ماه منتهی به ماه جاری نسبت به دوره مشابه سال قبل (تورم سالانه)، ۲۹.۵ درصد افزایش داشته است.

افزایش تورم ماهانه

در شهریور ماه ۱۴۰۳، درصد تغییرات شاخص قیمت تولیدکننده بخش معدن نسبت به ماه قبل (تورم ماهانه) ۶.۲ درصد می‌باشد که در مقایسه با همین اطلاع در ماه قبل (۲.۶ درصد)، ۳.۶ واحد درصد افزایش داشته است. به عبارتی، میانگین قیمت دریافتی توسط تولیدکنندگان محصولات معدنی به ازای تولید محصولاتشان در داخل کشور، در شهریور ماه ۱۴۰۳ نسبت به ماه قبل، ۶.۲ درصد افزایش داشته است. در این ماه بیشترین تورم ماهانه با ۷.۱ درصد مربوط به گروه "کانه‌های فلزی" و کمترین تورم ماهانه با ۰.۳ درصد مربوط به گروه "زغال سنگ" می‌باشد.

افزایش تورم نقطه به نقطه

در شهریور ماه ۱۴۰۳، درصد تغییرات شاخص قیمت تولیدکننده بخش معدن نسبت به ماه مشابه سال قبل (تورم نقطه به نقطه) ۲۸.۵ درصد می‌باشد که در مقایسه با همین اطلاع در ماه قبل (۲۱.۰ درصد)، ۷.۵ واحد درصد افزایش داشته است. به عبارتی، میانگین قیمت دریافتی توسط تولیدکنندگان محصولات معدنی به ازای تولید محصولاتشان در داخل کشور، در شهریورماه ۱۴۰۳ نسبت به دوره مشابه سال قبل، ۲۸.۵ درصد افزایش دارد. در این ماه بیشترین تورم نقطه به نقطه با ۳۸.۹ درصد مربوط به گروه "سایر معادن" و کمترین تورم نقطه به نقطه با ۲۳.۵ درصد مربوط به گروه "زغال سنگ" می‌باشد.

کاهش تورم سالانه

در شهریور ماه ۱۴۰۳، درصد تغییرات شاخص قیمت تولیدکننده بخش معدن در دوازده ماه منتهی به شهریور ماه ۱۴۰۳ نسبت به مدت مشابه در سال قبل، ۲۹.۵ درصد می‌باشد که در مقایسه با همین اطلاع در ماه قبل (۳۱.۴ درصد)، ۱.۹ واحد درصد کاهش داشته است. به عبارتی، میانگین قیمت دریافتی توسط تولیدکنندگان محصولات معدنی به ازای تولید محصولاتشان در داخل کشور، در دوازده ماه منتهی به شهریور ماه ۱۴۰۳ نسبت به دوره مشابه سال قبل، ۲۹.۵ درصد افزایش دارد. در این ماه بیشترین تورم سالانه با ۳۹.۵ درصد مربوط به گروه "سایر معادن" و کمترین تورم سالانه با ۲۲.۶ درصد مربوط به گروه "زغال سنگ" می‌باشد.

۱- شاخص قیمت تولیدکننده کل بخش معدن و زیربخش‌های اصلی و درصد تغییرات آن‌ها-کل کشور

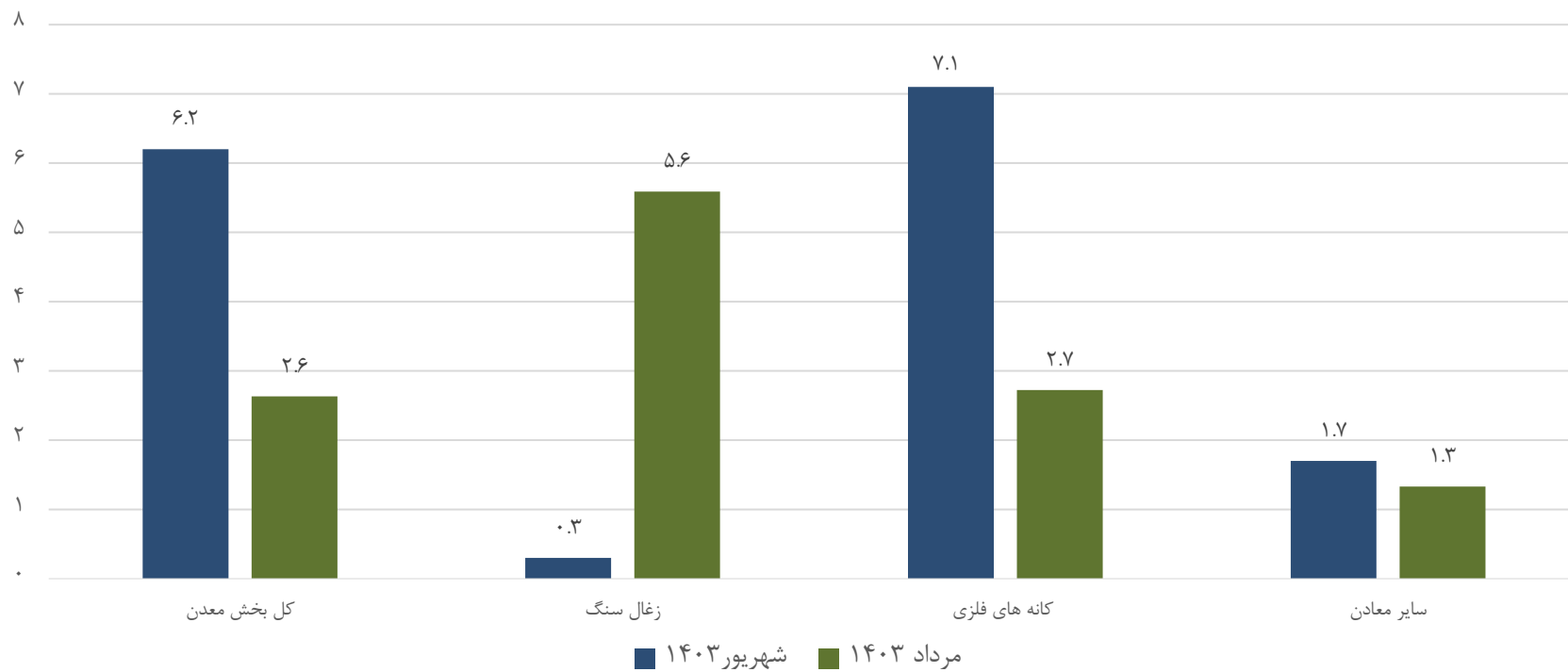
(۱۰۰=۱۳۹۵)

درصد تغییر مرداد ۱۴۰۳			درصد تغییر شهریور ۱۴۰۳			شاخص شهریور ۱۴۰۳	ضریب اهمیت	شرح
در دوازده ماه منتهی به ماه جاری نسبت به دوره مشابه سال قبل (تورم سالانه)	نسبت به ماه مشابه سال قبل (تورم نقطه به نقطه)	نسبت به ماه قبل (تورم ماهانه)	در دوازده ماه منتهی به ماه جاری نسبت به دوره مشابه سال قبل (تورم سالانه)	نسبت به ماه مشابه سال قبل (تورم نقطه به نقطه)	نسبت به ماه قبل (تورم ماهانه)			
۳۱.۴	۲۱.۰	۲.۶	۲۹.۵	۲۱.۵	۶.۲	۲۳۳۲.۸	۱۰۰.۰	کل بخش معدن
۲۳.۵	۲۳.۱	۵.۶	۲۲.۶	۲۳.۵	۰.۳	۱۸۷۷.۸	۳.۷	گروه زغال سنگ
۳۰.۵	۱۸.۸	۲.۷	۲۸.۴	۲۷.۳	۷.۱	۲۵۵۲.۲	۷۷.۲	گروه کانه های فلزی
۴۰.۳	۳۶.۶	۱.۳	۳۹.۵	۳۸.۹	۱.۷	۱۴۸۲.۴	۱۹.۱	گروه سایر معادن

ماخذ: مرکز آمار ایران- دفتر شاخص قیمت ها

تورم ماهانه بخش معدن

درصد



تورم نقطه به نقطه بخش معدن

درصد



تورم سالانه بخش معدن

درصد

۴۵

۴۰

۳۵

۳۰

۲۵

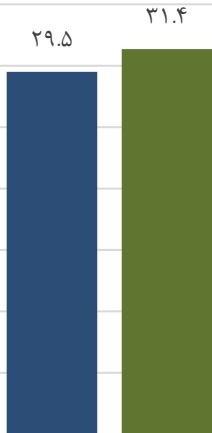
۲۰

۱۵

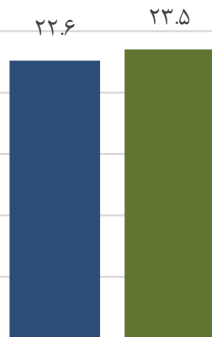
۱۰

۵

۰



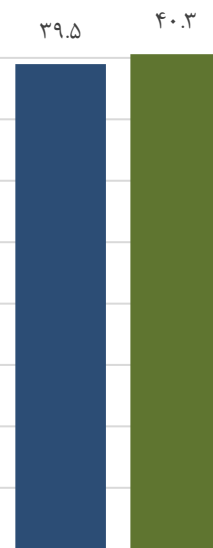
کل بخش معدن



زغال سنگ



کانه های فلزی



سایر معادن

■ ۱۴۰۳ شهریور ■ مرداد ۱۴۰۳