



معاونان پتروشیمی و اوراق پتروشیمی
ASSOCIATION OF PETROCHEMICAL & REFINING INDUSTRIES


گزارش کرک اسپرد صنعت پالایشگاهی

مهر ماه ۱۴۰۳

Crack Spread Report for oil
Refinery Industry

تهیه شده در اداره میزهای صنعت و رتبه بندی ناشران

تاریخ تهیه: آبان ماه ۱۴۰۳



اهم نکات گزارش:

- کلیه محاسبات قیمت‌گذاری خوراک و فرآورده‌های نفتی بر اساس تصویب‌نامه هیئت وزیران به شماره «۱۴۳۱۰/م/۶۲۷۶۴ هـ» به تاریخ ۱۴۰۳/۰۴/۰۲ صورت گرفته است.
- گزارش حاضر بر اساس اطلاعات ۶ شرکت پالایشی پذیرفته شده در بورس اوراق بهادار تهران و فرابورس ایران برای مهر ماه ۱۴۰۳ تهیه شده است.
- ترکیب فرآورده‌های نفتی پالایشگاه‌ها بر اساس گزارش فعالیت ماهانه منتهی به ۱۴۰۳/۰۷/۳۰ ارائه شده در سامانه کدال می‌باشد.
- ترکیب خوراک پالایشگاه‌ها بر اساس اطلاعات مندرج در گزارش تفسیری مدیریت و اطلاعات مجامع شرکت‌ها و کنفرانس‌های اطلاع‌رسانی می‌باشد.
- در محاسبه نرخ خوراک پالایشگاه‌ها تخفیف ۵ درصدی مطابق با جزء (ه) بند «ا» ابلاغیه سال ۱۴۰۲ اعمال شده است.
- جهت محاسبه کرک اسپرد مهر ماه، از میانگین ترکیب کل محصولات از ابتدای سال مالی تا تاریخ ۱۴۰۳/۰۷/۳۰ و برای محاسبات قبل از آن میانگین سال ۱۴۰۲ مد نظر قرار گرفته است.



چکیده مدیریتی:

- یکی از مهم ترین شاخص های سودآوری در صنعت پالایش نفت کرک اسپرد است که از تفاوت بین قیمت یک بشکه نفت خام و یک بشکه فرآورده نفتی حاصل می شود و نقش مهمی در تعیین حاشیه سود پالایشگاه ها دارد.
- در مهر ماه ۱۴۰۳، کرک اسپرد شرکت های پالایشی پذیرفته شده در بورس اوراق بهادار تهران و فرابورس ایران علی رغم کاهش قیمت نفت فوب عمان (۳٪- کاهش نسبت به ماه قبل) و عدم تغییر قیمت نفت برنت، به دلیل افزایش قیمت جهانی فرآورده های نفتی و همچنین افزایش قیمت نفت فوب دبی (۲٪) و میعانات گازی پارس جنوبی (۱٪)، ۴ درصد افزایش داشته و به طور میانگین از ۷/۸ دلار در هر بشکه به ۸/۱ دلار در هر بشکه رسیده است. همچنین میزان تغییرات کرک اسپرد پالایشگاه ها متأثر از ابلاغیه سال ۱۴۰۲ نسبت به مدت مشابه سال قبل ۵۳ درصد کاهش را ثبت کرده است.
- بیشترین مقدار کرک اسپرد مربوط به نماد شپنا (۱۱ دلار در هر بشکه) می باشد.
- در خصوص کرک اسپرد فرآورده بنزین، بیشترین مقدار کرک اسپرد متعلق به شرکت پالایش نفت تبریز با ۹ دلار در هر بشکه و کمترین مقدار مربوط به شرکت پالایش نفت تهران با ۶- دلار در هر بشکه است.
- همچنین بیشترین میزان کرک اسپرد فرآورده نفت گاز، مربوط به نماد شاون با ۱۹ دلار در هر بشکه و کمترین میزان کرک اسپرد متعلق به نمادهای شبریز و شرار با ۱۶ دلار در هر بشکه است.

- از طرفی کرک اسپرد فرآورده نفت کوره پالایش نفت لاوان با ۲- دلار در هر بشکه همانند ادوار گذشته کمترین زیان را در میان سایر پالایشگاه ها داشته است.
- با احتساب میانگین نرخ ارز نیمایی ۴۷۳،۶۴۷ ریال در تاریخ ۱۴۰۳/۰۷/۳۰، قیمت بنزین اکتان ۸۷ معمولی در مهر ماه معادل ۱۷۶،۵۵۱ ریال در هر لیتر و قیمت بنزین اکتان ۹۵ یورو ۵ معادل ۲۶۴،۶۲۱ ریال در هر لیتر می باشد.
- همچنین قیمت نفت گاز با گوگرد (S≤10) در مهر ماه معادل ۲۵۱،۸۷۹ ریال در هر لیتر و قیمت نفت گاز با گوگرد (S>۵۰۰) معادل ۲۳۸،۸۰۷ ریال در هر لیتر می باشد.

خلاصه وضعیت کرک اسپرد صنعت پالایشگاهی در مهر ماه ۱۴۰۳

شرح	شپنا	شبندر	شتران	شبریز	شاون	شرار
کرک اسپرد بنزین	۶	(۴)	(۶)	۹	۲	۲
کرک اسپرد نفت گاز	۱۸	۱۸	۱۸	۱۶	۱۹	۱۶
کرک اسپرد نفت کوره	(۴)	(۳)	(۳)	(۳)	(۲)	(۳)
کرک اسپرد کل	۱۱	۶	۷	۹	۷	۹

رویه تغییر قیمت خوراک و فرآورده های نفتی

رویه تغییر قیمت خوراک و فرآورده های نفتی از سال ۱۳۹۸ الی ۱۴۰۲ به شرح زیر می باشد :

$$P_{light} = \frac{P_{oman} + P_{Dubai} + P_{ICE Bwave}}{3} - ۱.۳۴\%$$

۱۳۹۸

$$P_{Heavy} = \frac{P_{oman} + P_{Dubai} + P_{ICE Bwave}}{3} - ۳.۱۵\%$$

$$P_{light} = P_{ICE Bwave} - \alpha$$

۱۳۹۹

$$P_{Heavy} = P_{ICE Bwave} - \beta$$

$$P_{light} = \frac{P_{oman} + P_{Dubai} + P_{ICE Bwave}}{3} - ۵\%$$

۱۴۰۰

$$P_{Heavy} = \frac{P_{oman} + P_{Dubai} + P_{ICE Bwave}}{3} - ۶\%$$

$$P_{light} = \frac{P_{oman} + P_{Dubai} + P_{ICE Bwave}}{3} - ۵\%$$

۱۴۰۲

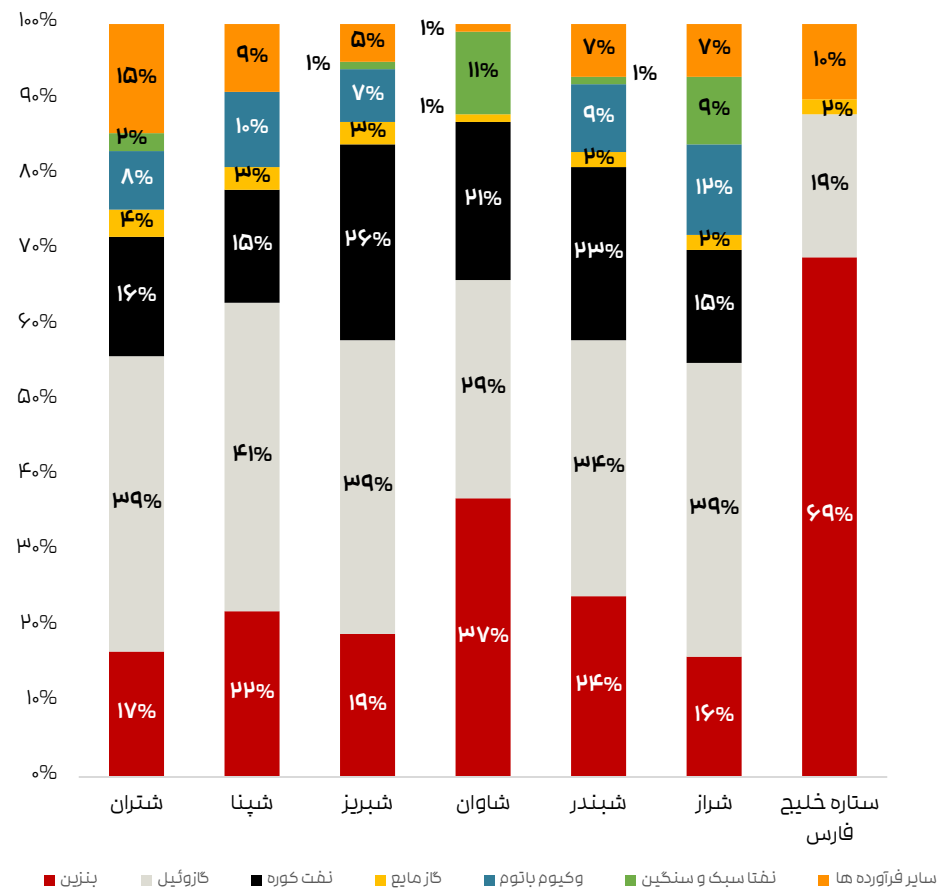
$$P_{Heavy} = \frac{P_{oman} + P_{Dubai} + P_{ICE Bwave}}{3} - ۶\%$$

تخفیف ۵ درصدی

مطابق با جزء (ه) بند «ا» ابلاغیه جدید دستورالعمل تغییر قیمت خوراک و فرآورده های نفتی، تمامی قیمت های محاسبه شده نفت خام و میعانات گازی تحویلی در جزء های (الف تا ه) این بند در انطباق با مفاد جزء «ا» بند «الف» ماده (۱) قانون الحاق برخی مواد به قانون تنظیم بخشی از مقررات مالی دولت (۲) مشمول ضریب ۹۵ درصد می شوند. رعایت ضوابط بند «ر» تبصره «ا» قانون بودجه سال ۱۴۰۲ در اعمال این ضریب الزامی است.

ترکیب مقداری سبد محصولات صنعت پالایشگاهی

نمودار زیر ترکیب مقداری سبد محصولات صنعت پالایشگاهی بر مبنای میانگین تولید سال های اخیر را نشان می دهد. محصولات این شرکت ها شامل بنزین، نفت گاز، نفت کوره، گاز مایع، وکیوم باتوم، نفتا سبک و سنگین و سایر فرآورده ها می باشد.



* اطلاعات نمودار فوق بر مبنای میانگین تولید شرکت ها طی ۵ سال اخیر است.

قیمت نفت سبک، سنگین و میعانات گازی

جدول (۱): قیمت نفت خام هر یک از هاب‌ها و میعانات پارس جنوبی (دلار بر بشکه)

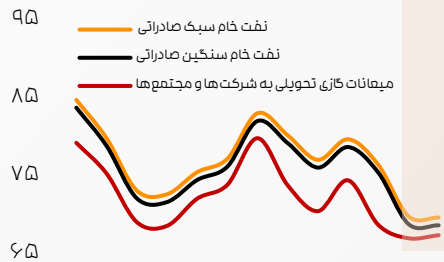
قیمت‌ها	۱۴۰۲/۰۷	۱۴۰۲/۰۸	۱۴۰۲/۰۹	۱۴۰۲/۱۰	۱۴۰۲/۱۱	۱۴۰۲/۱۲	۱۴۰۳/۰۱	۱۴۰۳/۰۲	۱۴۰۳/۰۳	۱۴۰۳/۰۴	۱۴۰۳/۰۵	۱۴۰۳/۰۶	۱۴۰۳/۰۷
نفت خام عمان بشکه	۹۰	۸۵	۷۸	۷۸	۸۱	۸۳	۸۹	۸۶	۸۵	۸۵	۸۴	۷۶	۷۴
نفت خام دبلی	۹۰	۸۶	۷۹	۷۷	۷۹	۸۱	۸۸	۸۶	۸۱	۸۴	۸۰	۷۴	۷۶
نفت خام برنت	۹۰	۸۴	۷۸	۷۸	۸۲	۸۳	۸۸	۸۵	۸۰	۸۵	۸۱	۷۵	۷۵
میعانات گازی پارس جنوبی	۸۱	۷۸	۷۱	۷۱	۷۴	۷۶	۸۲	۷۶	۷۳	۷۷	۷۱	۶۹	۷۰

* قیمت نفت خام هر یک از هاب‌ها بصورت میانگین ماه لحاظ شده است.

در جدول زیر قیمت P_{light} و P_{heavy} و میعانات گازی بر اساس فرمول ابلاغیه ۱۴۰۲ محاسبه شده است:

جدول (۲): قیمت‌های P_{light} و P_{heavy} و میعانات گازی (دلار بر بشکه)

خوراک	۱۴۰۲/۰۷	۱۴۰۲/۰۸	۱۴۰۲/۰۹	۱۴۰۲/۱۰	۱۴۰۲/۱۱	۱۴۰۲/۱۲	۱۴۰۳/۰۱	۱۴۰۳/۰۲	۱۴۰۳/۰۳	۱۴۰۳/۰۴	۱۴۰۳/۰۵	۱۴۰۳/۰۶	۱۴۰۳/۰۷
نفت خام سبک صادراتی	۸۵	۸۰	۷۳	۷۳	۷۶	۷۷	۸۳	۸۰	۷۷	۸۰	۷۷	۷۰	۷۰
نفت خام سنگین صادراتی	۸۴	۷۹	۷۲	۷۲	۷۵	۷۶	۸۲	۷۹	۷۶	۷۹	۷۶	۶۹	۶۹
میعانات گازی تحویلی به شرکت‌ها و مجتمع‌ها	۷۹	۷۶	۶۹	۶۹	۷۲	۷۴	۸۰	۷۴	۷۱	۷۵	۶۹	۶۷	۶۸



محاسبه قیمت انواع بنزین تولید داخلی بر اساس ابلاغیه جدید

$$Price_{87} = P_{95PG} - \frac{12}{3} \times (P_{95 SNG} - P_{92 SNG})$$

$$Price_{87 Euro4} = P_{95PG} - \frac{9}{3} \times (P_{95 SNG} - P_{92 SNG})$$

$$Price_{87 Euro5} = P_{95PG} - \frac{8}{3} \times (P_{95 SNG} - P_{92 SNG})$$

$$Price_{91} = P_{95PG} - \frac{8}{3} \times (P_{95 SNG} - P_{92 SNG})$$

$$Price_{91 Euro4} = P_{95PG} - \frac{5}{3} \times (P_{95 SNG} - P_{92 SNG})$$

$$Price_{91 Euro5} = P_{95PG} - \frac{4}{3} \times (P_{95 SNG} - P_{92 SNG})$$

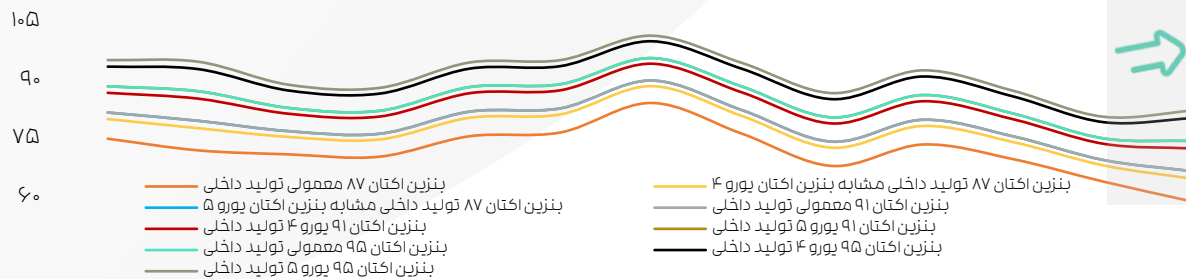
$$Price_{95} = P_{95PG} - \frac{4}{3} \times (P_{95 SNG} - P_{92 SNG})$$

$$Price_{95 Euro4} = P_{95PG} - \frac{1}{3} \times (P_{95 SNG} - P_{92 SNG})$$

$$Price_{95 Euro5} = P_{95PG}$$

جدول (۳): قیمت بنزین بر اساس ابلاغیه جدید (دلار بر بشکه)

نوع بنزین	۱۴۰۲/۰۷	۱۴۰۲/۰۸	۱۴۰۲/۰۹	۱۴۰۲/۱۰	۱۴۰۲/۱۱	۱۴۰۲/۱۲	۱۴۰۳/۰۱	۱۴۰۳/۰۲	۱۴۰۳/۰۳	۱۴۰۳/۰۴	۱۴۰۳/۰۵	۱۴۰۳/۰۶	۱۴۰۳/۰۷
بنزین اکتان ۸۷ معمولی	۸۷	۸۶	۸۲	۸۱	۷۶	۷۷	۸۵	۷۷	۶۹	۷۴	۷۰	۶۴	۵۹
بنزین اکتان ۸۷ مشابه بنزین اکتان یورو ۴	۹۲	۹۰	۸۶	۸۵	۸۱	۸۲	۸۹	۸۱	۷۳	۷۹	۷۵	۶۹	۶۵
بنزین اکتان ۸۷ مشابه بنزین اکتان یورو ۵	۹۲	۹۰	۸۶	۸۵	۸۲	۸۳	۹۰	۸۳	۷۵	۸۰	۷۶	۷۰	۶۷
بنزین اکتان ۹۱ معمولی	۸۹	۸۸	۸۳	۸۳	۸۲	۸۳	۹۰	۸۳	۷۵	۸۰	۷۶	۷۰	۶۷
بنزین اکتان ۹۱ یورو ۴	۹۳	۹۲	۸۷	۸۷	۸۷	۸۸	۹۵	۸۷	۷۹	۸۵	۸۰	۷۴	۷۳
بنزین اکتان ۹۱ یورو ۵	۹۷	۹۶	۹۰	۹۰	۸۹	۹۰	۹۶	۸۹	۸۱	۸۷	۸۲	۷۶	۷۵
بنزین اکتان ۹۵ معمولی	۹۶	۹۵	۸۹	۸۹	۸۹	۹۰	۹۶	۸۹	۸۱	۸۷	۸۲	۷۶	۷۵
بنزین اکتان ۹۵ یورو ۴	۹۸	۹۷	۹۲	۹۱	۹۴	۹۴	۱۰۱	۹۳	۸۶	۹۱	۸۶	۸۰	۸۱
بنزین اکتان ۹۵ یورو ۵	۱۰۰	۹۹	۹۳	۹۳	۹۵	۹۶	۱۰۲	۹۵	۸۷	۹۳	۸۸	۸۱	۸۳



* محاسبات قیمت بنزین از شهریور ماه ۱۴۰۲ تا پایان دی، ماه ۱۴۰۲ بر اساس ابلاغیه قدیم و بعد از آن بر اساس ابلاغیه جدید بوده است.

* قیمت بنزین های اکتان ۹۵ خلیج فارس، ۹۵ و ۹۲ سنگاپور استخراج شده از نشریه پلتس می باشد.

محاسبه قیمت گازوئیل خلیج فارس بر حسب درجه سولفور

مطابق با دستور العمل جدید تغییرات لحاظ شده بر روی نفت گاز با سولفور بالای ۵۰۰۰ اثر گذار بوده است.

بر اساس ابلاغیه قدیم فروش نفت گاز بر اساس ۹۵ درصد قیمت نفت گاز ۲۵۰۰ در قیمت نفت گاز ۲۵۰۰ بر نفت گاز ۵۰۰۰ لحاظ شده است که این مورد در ابلاغیه جدید حذف شده و فرمول آن به صورت قیمت نفت گاز ۵۰۰۰ ضرب در قیمت نفت گاز ۲۵۰۰ بر ۵۰۰ می باشد.

لذا دستور العمل جدید باعث افزایش کرک اسپرید نفت گاز با گوگرد بالای ۵۰۰۰ شده است.

جدول شماره ۱۰- متغیرها و فرمول قیمت انواع فرآورده نفت گاز دریافتی

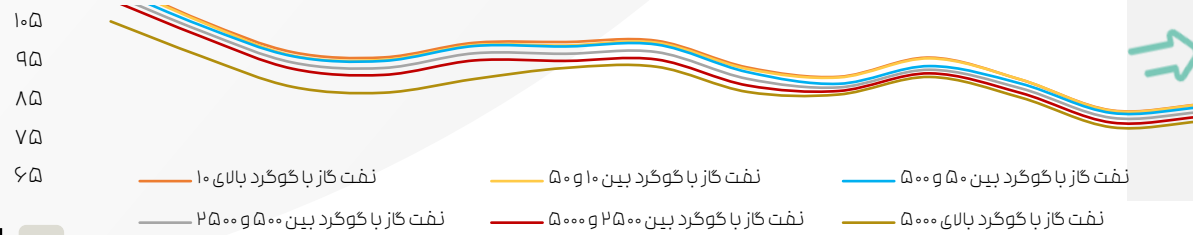
میزان گوگرد بر اساس PPM	قیمت فرآورده نفت گاز بر اساس میانگین قیمت های مرجع در نشریه Platts
$Sulfur \leq 10 PPM$	قیمت هر بشکه نفت گاز با درجه سولفور ۱۰ PPM منطقه خلیج فارس
$10 PPM < Sulfur \leq 50 PPM$	قیمت هر بشکه نفت گاز با درجه سولفور ۵۰ PPM منطقه خلیج فارس
$50 PPM < Sulfur \leq 500 PPM$	قیمت هر بشکه نفت گاز با درجه سولفور ۵۰۰ PPM منطقه خلیج فارس
$500 PPM < Sulfur \leq 2500 PPM$	قیمت هر بشکه نفت گاز با درجه سولفور ۲۵۰۰ PPM منطقه خلیج فارس
$2500 PPM < Sulfur \leq 5000 PPM$	$\frac{P_{GasOil2500}}{P_{GasOil500}} \times P_{GasOil500}$
$5000 PPM < Sulfur$	$\frac{P_{GasOil5000}}{P_{GasOil500}} \times P_{GasOil500}$

جدول (۴): قیمت انواع نفت گاز تولید داخلی با درجه سولفورهای مختلف (دلار بر بشکه)

نوع نفت گاز	۱۴۰۲/۰۷	۱۴۰۲/۰۸	۱۴۰۲/۰۹	۱۴۰۲/۱۰	۱۴۰۲/۱۱	۱۴۰۲/۱۲	۱۴۰۳/۰۱	۱۴۰۳/۰۲	۱۴۰۳/۰۳	۱۴۰۳/۰۴	۱۴۰۳/۰۵	۱۴۰۳/۰۶	۱۴۰۳/۰۷
نفت گاز با گوگرد $S \leq 10$	۱۱۷	۱۰۶	۹۸	۹۷	۱۰۰	۱۰۱	۱۰۱	۹۴	۹۲	۹۷	۹۱	۸۳	۸۵
نفت گاز با گوگرد $(10 < S \leq 50)$	۱۱۶	۱۰۶	۹۷	۹۶	۱۰۰	۱۰۰	۱۰۰	۹۴	۹۱	۹۶	۹۱	۸۳	۸۴
نفت گاز با گوگرد $(50 < S \leq 500)$	۱۱۵	۱۰۵	۹۷	۹۶	۱۰۰	۹۹	۱۰۰	۹۳	۹۰	۹۴	۹۰	۸۲	۸۴
نفت گاز با گوگرد $(500 < S \leq 2500)$	۱۱۳	۱۰۳	۹۵	۹۴	۹۸	۹۸	۹۸	۹۱	۸۹	۹۳	۸۹	۸۱	۸۳
نفت گاز با گوگرد $(2500 < S \leq 5000)$	۱۱۲	۱۰۲	۹۴	۹۲	۹۶	۹۶	۹۶	۸۹	۸۸	۹۳	۸۷	۸۰	۸۱
نفت گاز با گوگرد $S > 5000$	۱۰۶	۹۷	۸۹	۸۸	۹۴	۹۴	۹۴	۸۸	۸۷	۹۲	۸۶	۷۹	۸۰

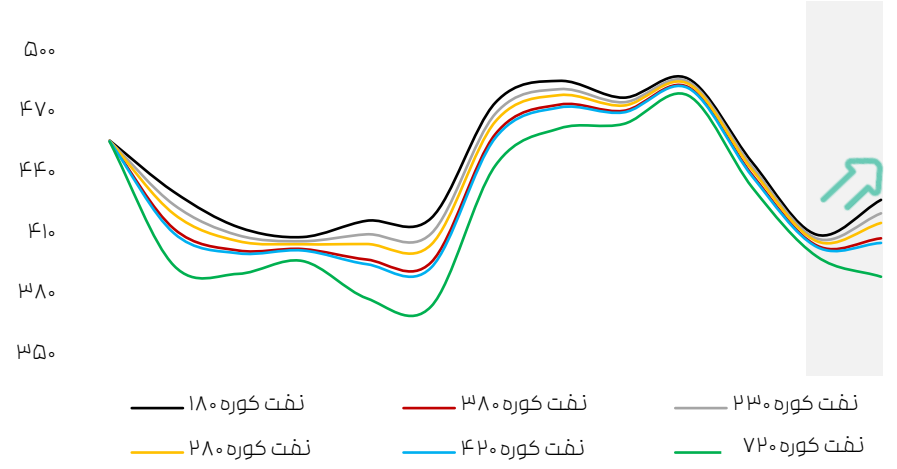
* قیمت نفت گازهای با درجه سولفور ۵۰۰، ۱۰۰۰، ۵۰۰۰ و ۲۵۰۰ ppm استخراج شده از نشریه پلتس می باشد.

* جهت محاسبه قیمت نفت گاز با گوگرد $(S > 5000)$ تا پایان دی ماه ۱۴۰۲ ابلاغیه قدیم و بعد از آن ابلاغیه جدید مد نظر قرار گرفته است.



نفت گاز با گوگرد بین ۵۰ و ۵۰۰ — نفت گاز با گوگرد بین ۵۰۰ و ۲۵۰۰ — نفت گاز با گوگرد بالای ۵۰۰۰ — نفت گاز با گوگرد بین ۱۰ و ۵۰ — نفت گاز با گوگرد بین ۲۵۰۰ و ۵۰۰۰ — نفت گاز با گوگرد بالای ۵۰۰۰

قیمت نفت کوره بر اساس دستور العمل جدید



جدول شماره ۱۱ - متغیرها و فرمول قیمت انواع فرآورده نفت کوره دریافتی

انواع فرآورده نفت کوره	قیمت فرآورده نفت کوره بر اساس میانگین قیمت‌های مرجع در نثریه Platts در منطقه خلیج فارس	میزان گوگرد مجاز	میزان گوگرد غیرمجاز
FO180CST	$P_{FO180CST}$	مجاز	$0.99 \times P_{FO180CST}$
FO380CST	$P_{FO380CST}$	مجاز	$0.99 \times P_{FO380CST}$
FO230CST	$P_{FO230CST} - 0.20 \times (P_{FO180CST} - P_{FO380CST})$	مجاز	$0.99 \times (P_{FO230CST} - 0.20 \times (P_{FO180CST} - P_{FO380CST}))$
FO280CST	$P_{FO280CST} - 0.60 \times (P_{FO180CST} - P_{FO380CST})$	مجاز	$0.99 \times (P_{FO280CST} - 0.60 \times (P_{FO180CST} - P_{FO380CST}))$
FO420CST	$P_{FO420CST} - 0.12 \times (P_{FO180CST} - P_{FO380CST})$	مجاز	$0.99 \times (P_{FO420CST} - 0.12 \times (P_{FO180CST} - P_{FO380CST}))$
FO720CST	$P_{FO720CST} - (P_{FO180CST} - P_{FO380CST})$	مجاز	$0.99 \times (P_{FO720CST} - (P_{FO180CST} - P_{FO380CST}))$

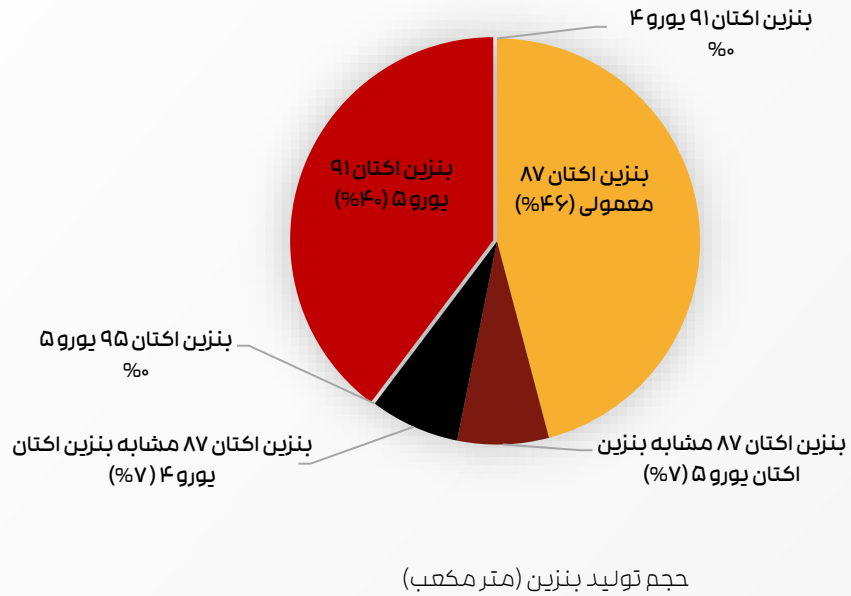
جدول (۵): قیمت انواع نفت کوره (دلار بر تن)

نوع نفت کوره	۱۴۰۲/۰۶/۰۶	۱۴۰۲/۰۷/۰۷	۱۴۰۲/۰۸/۰۸	۱۴۰۲/۰۹/۰۹	۱۴۰۲/۱۰/۱۰	۱۴۰۲/۱۱/۱۱	۱۴۰۲/۱۲/۱۲	۱۴۰۳/۰۱/۰۱	۱۴۰۳/۰۲/۰۲	۱۴۰۳/۰۳/۰۳	۱۴۰۳/۰۴/۰۴	۱۴۰۳/۰۵/۰۵	۱۴۰۳/۰۶/۰۶	۱۴۰۳/۰۷/۰۷
نفت کوره ۱۸۰	۵۱۱	۴۵۷	۴۳۲	۴۱۴	۴۰۹	۴۱۷	۴۱۸	۴۷۶	۴۸۷	۴۷۸	۴۸۸	۴۴۶	۴۱۰	۴۲۸
نفت کوره ۳۸۰	۵۰۰	۴۵۷	۴۱۳	۴۰۳	۴۰۳	۳۹۸	۳۹۷	۴۶۰	۴۷۵	۴۷۲	۴۸۳	۴۴۰	۴۰۵	۴۰۹
نفت کوره ۲۳۰	۵۰۷	۴۵۷	۴۲۵	۴۱۰	۴۰۷	۴۱۱	۴۱۱	۴۷۰	۴۸۲	۴۷۶	۴۸۶	۴۴۴	۴۰۸	۴۲۱
نفت کوره ۲۸۰	۵۰۵	۴۵۷	۴۲۱	۴۰۷	۴۰۶	۴۰۶	۴۰۵	۴۶۶	۴۷۹	۴۷۴	۴۸۵	۴۴۲	۴۰۷	۴۱۶
نفت کوره ۴۲۰	۴۹۹	۴۵۷	۴۱۱	۴۰۱	۴۰۳	۳۹۶	۳۹۴	۴۵۸	۴۷۳	۴۷۱	۴۸۳	۴۳۹	۴۰۴	۴۰۶
نفت کوره ۷۲۰	۴۹۰	۴۵۶	۳۹۵	۳۹۱	۳۹۷	۳۷۹	۳۷۵	۴۴۵	۴۶۳	۴۶۵	۴۷۹	۴۳۴	۴۰۰	۳۹۰

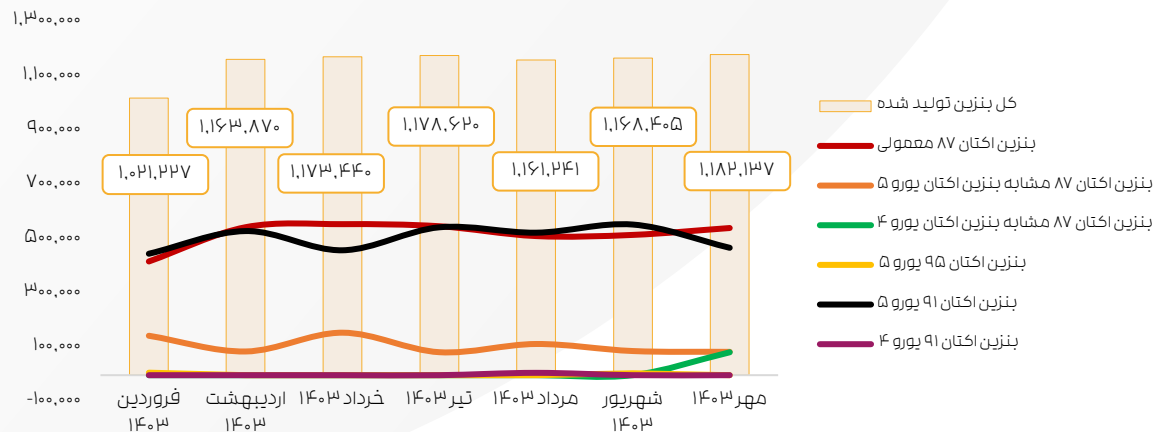
قیمت گذاری نفت کوره در دستور العمل جدید با قدیم تفاوتی ندارد.

حجم بنزین تولید شده در شرکت های پالایش نفت بوری

وضعیت حجم بنزین تولید شده (درصد)



حجم تولید بنزین (متر مکعب)



وضعیت تولید محصولات پالایشگاه ها

جدول (۶): ترکیب سبد محصولات پالایشگاه‌ها (مهر ماه ۱۴۰۳)

کیفیت محصول	شپنا	شبندر	شتران	شبریز	شاوان	شراز
بنزین اکتان ۹۵ یورو ۵						
بنزین اکتان ۹۱ یورو ۵	۷۸%	۱۲%		۱۰۰%		۴۹%
بنزین اکتان ۹۱ یورو ۴						
بنزین اکتان ۹۱ معمولی						
بنزین اکتان ۸۷ مشابه بنزین اکتان یورو ۴	۲۲%					
بنزین اکتان ۸۷ معمولی		۸۸%	۱۰۰%			۵۱%
بنزین اکتان ۸۷ مشابه بنزین اکتان یورو ۵				۱۰۰%		
نفت گاز با گوگرد $S \leq 10$	۸۶%		۲۶%	۶۰%		
نفت گاز با گوگرد $(10 < S \leq 50)$	۴%	۸۲%	۵۸%		۱۰۰%	
نفت گاز با گوگرد $(500 \leq S \leq 2500)$	۸%			۲%		
نفت گاز با گوگرد $(2500 \leq S \leq 5000)$		۴%			۱۰۰%	
نفت گاز با گوگرد $(S > 5000)$		۱۴%	۱۶%	۳۸%		
نفت گاز با گوگرد $(50 < S \leq 500)$	۲%					
نفت کوره ۳۸۰	۱۰۰%	۱۰۰%	۱۰۰%			۵۸%
نفت کوره ۲۸۰				۱۰۰%	۱۰۰%	۴۲%
نفت کوره ۲۳۰						
نفت کوره ۱۸۰						

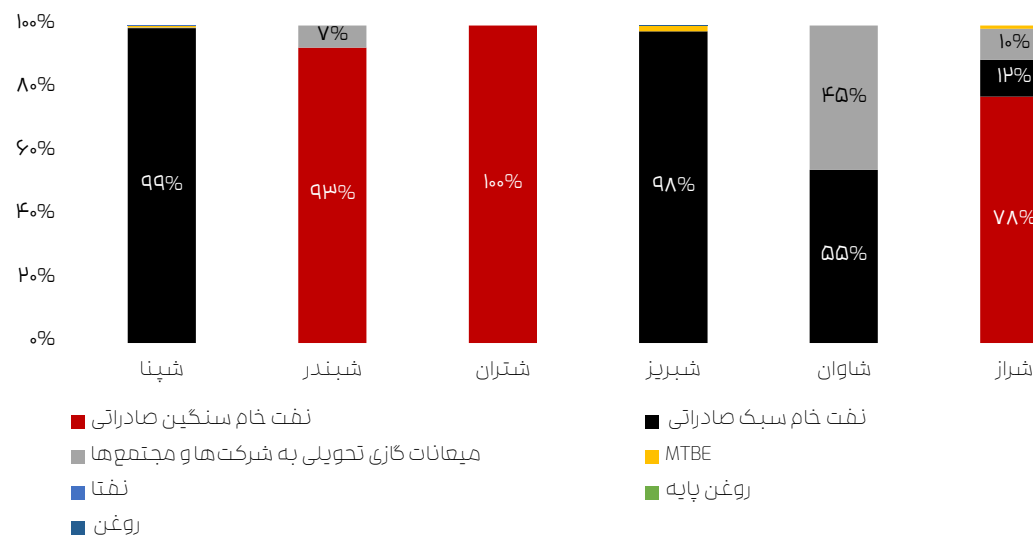
* در ترکیب محصولات شرکت پالایش نفت بندر عباس فرآورده بنزین تولیدی با درجه اکتان ۸۷ دارای دو انحراف و سه انحراف شاخص کیفی گزارش شده است که بر اساس دستورالعمل ابلاغیه ۱۴۰۲ معادل بنزین معمولی اکتان ۸۷ در نظر گرفته شده است.

* بر خلاف ماه های گذشته که ۱۰۰٪ از تولیدات بنزین شرکت پالایش نفت شیراز به بنزین اکتان ۸۷ معمولی اختصاص داشته است، در مهر ماه ۱۴۰۳، ۴۹ درصد از ترکیب محصول بنزین این شرکت به بنزین اکتان ۹۱ یورو ۵ اختصاص یافته است.

وضعیت خوراک پالایشگاه ها

جدول (۷): ترکیب خوراک پالایشگاه ها

شرح	شپنا	شبندر	شتران	شبریز	شاوان	شراز
نفت خام سنگین صادراتی		۹۳%	۱۰۰%			۷۸%
نفت خام سبک صادراتی	۹۹%			۹۸%	۵۵%	۱۲%
میعانات گازی تحویلی به شرکت ها و مجتمع ها		۷%			۴۵%	۱۰%
MTBE	۱%			۲%		۱%




ترکیب خوراک پالایشگاه ها بر اساس اطلاعات مندرج در گزارش تفسیری مدیریت و اطلاعات مجامع شرکت ها و کنفرانس های اطلاع رسانی می باشد.



وضعیت کرک اسپرد شرکت پالایش نفت اصفهان

مهر ماه ۱۴۰۳



جدول (۸): ترکیب کیفی سبد محصولات شرکت پالایش نفت اصفهان

نام محصول	فروردین ۱۴۰۳	اردیبهشت ۱۴۰۳	خرداد ۱۴۰۳	تیر ۱۴۰۳	مرداد ۱۴۰۳	شهریور ۱۴۰۳	مهر ۱۴۰۳
بنزین اکتان ۹۵ یورو ۵	۲%	۲%	-	-	-	۲%	-
بنزین اکتان ۹۱ یورو ۵	۹۸%	۹۸%	۱۰۰%	۱۰۰%	۱۰۰%	۹۸%	۷۸%
بنزین اکتان ۸۷ مشابه یورو ۴	-	-	-	-	-	-	۲۲%
نفت گاز با گوگرد $5 \leq 10$	۸۳%	۸۳%	۹۰%	۸۷%	۹۱.۳%	۸۴%	۸۶%
نفت گاز با گوگرد ($10 < S \leq 50$)	-	-	-	-	-	۱%	۴%
نفت گاز با گوگرد ($50 \leq S < 500$)	-	-	-	-	-	۱۴%	۲%
نفت گاز با گوگرد ($500 \leq S < 2500$)	۱۷%	۱۷%	۱۰%	۵%	۶.۱%	-	۸%
نفت گاز با گوگرد ($2500 \leq S < 5000$)	-	-	-	۵%	-	-	-
نفت گاز با گوگرد ($S > 5000$)	-	-	-	۳%	-	-	-
نفت کوره ۳۸۰	۹۶%	۹۶%	۹۶%	۸۶%	۱۰۰%	۱۰۰%	۱۰۰%
نفت کوره ۲۳۰	۴%	۴%	۴%	۱۴%	-	-	-
نفت کوره ۲۸۰	-	-	-	۹%	-	-	-

جدول (۱۰): کرک اسپرید (محصولات به تفکیک و کل) شرکت پالایش نفت اصفهان

ماه	قیمت نفت گاز	قیمت بنزین	قیمت نفت کوره	نرخ محصولات	خوراک	کرک اسپرید کل پالایشگاه	کرک اسپرید بنزین	کرک اسپرید نفت گاز	کرک اسپرید نفت کوره
مهر ماه ۱۴۰۲	۱۱۶	۹۶	۷۰	۱۰۳	۸۱	۲۲	۱۵	۳۵	(۱۱)
آبان ماه ۱۴۰۲	۱۰۵	۹۵	۶۳	۹۶	۷۶	۲۰	۱۹	۲۹	(۱۳)
آذر ماه ۱۴۰۲	۹۷	۸۹	۶۱	۸۹	۷۰	۲۰	۲۰	۲۸	(۸)
دی ماه ۱۴۰۲	۹۶	۸۹	۶۲	۸۸	۶۹	۱۹	۲۰	۲۷	(۸)
بهمن ماه ۱۴۰۲	۱۰۰	۸۸	۶۱	۹۰	۷۲	۱۸	۱۶	۲۸	(۱۱)
اسفند ماه ۱۴۰۲	۱۰۰	۸۹	۶۱	۹۰	۷۳	۱۷	۱۵	۲۶	(۱۳)
فروردین ماه ۱۴۰۳	۱۰۰	۹۶	۷۰	۹۴	۷۹	۱۵	۱۷	۲۱	(۹)
اردیبهشت ماه ۱۴۰۳	۹۲	۸۹	۷۲	۸۸	۷۶	۱۱	۱۳	۱۶	(۴)
خرداد ماه ۱۴۰۳	۹۱	۸۱	۷۲	۸۵	۷۳	۱۲	۸	۱۸	(۱)
تیر ماه ۱۴۰۳	۹۶	۸۷	۷۴	۸۹	۷۶	۱۴	۱۱	۲۰	(۲)
مرداد ماه ۱۴۰۳	۹۱	۸۲	۶۷	۸۴	۷۳	۱۱	۹	۱۸	(۶)
شهریور ماه ۱۴۰۳	۸۳	۷۶	۶۲	۷۷	۶۶	۱۱	۹	۱۶	(۵)
مهر ماه ۱۴۰۳	۸۴	۷۳	۶۲	۷۷	۶۶	۱۱	۶	۱۸	(۴)

* ملاحظات: قیمت نفت کوره = قیمت درج شده در نشریه پلتس * چگالی نفت کوره (۹۶/۰/۲۹/۶)

* ارقام به دلار بر بشکه می باشد.

کرک اسپرید شرکت پالایش نفت اصفهان (بر مبنای قیمت های جهانی-دلار)

۹۹ درصد از خوراک شرکت پالایش نفت اصفهان نفت خام سبک صادراتی است. لذا در محاسبه قیمت نفت خام تحویلی این مورد لحاظ شده است.

جدول (۱۰) قیمت محصولات و کرک اسپرید محصولات نهاد شپنا بر مبنای ترکیب تولید آن را نشان می دهد:

جدول (۹): ترکیب کل محصولات شرکت پالایش نفت اصفهان

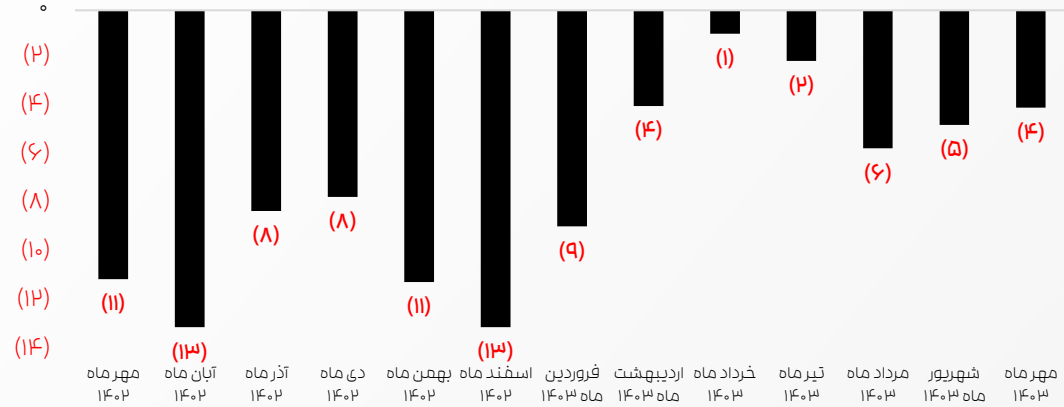
ترکیب کل محصولات	نفت گاز	بنزین	نفت کوره
	۴۵%	۲۴%	۱۵%

* میانگین ترکیب کل محصولات از ابتدای سال مالی تا تاریخ ۱۴۰۳/۰۷/۳۰

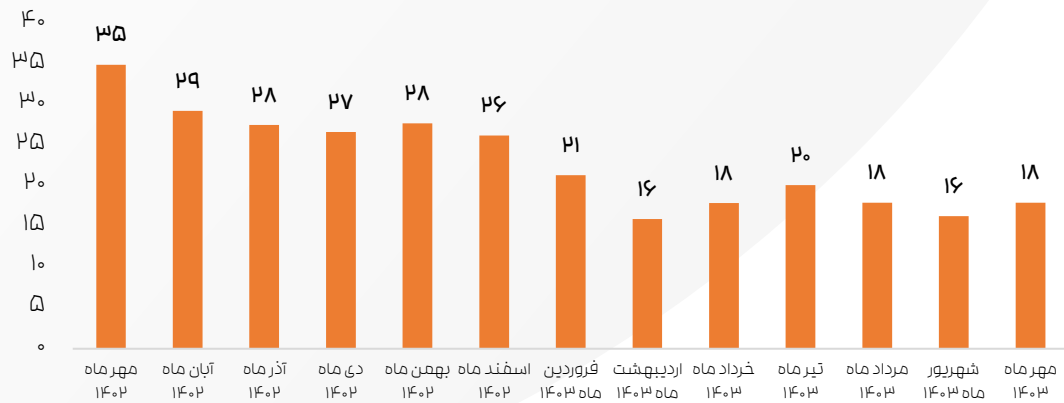
* تغییر درصد ترکیب تولیدات شرکت پالایش نفت اصفهان نسبت به ماه گذشته حائز توجه می باشد.



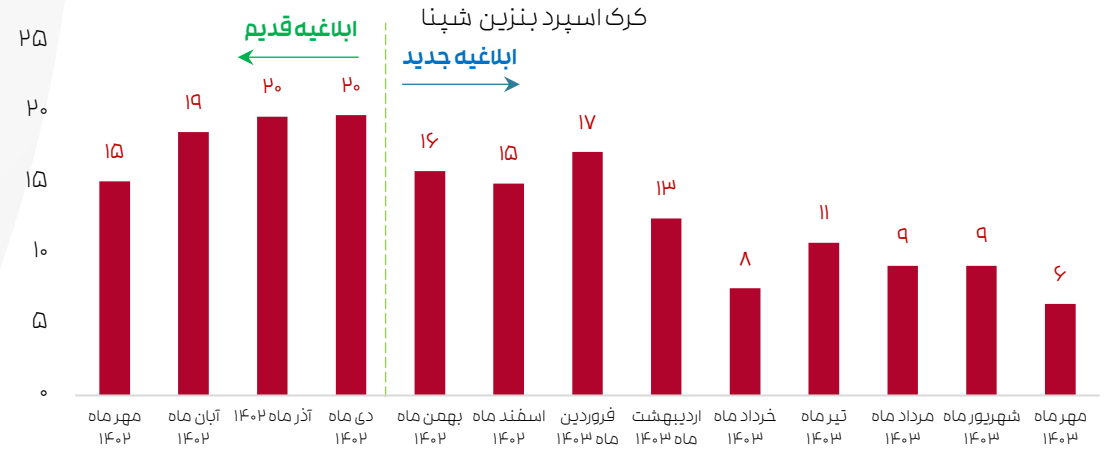
کرک اسپرید نفت کوره شپنا



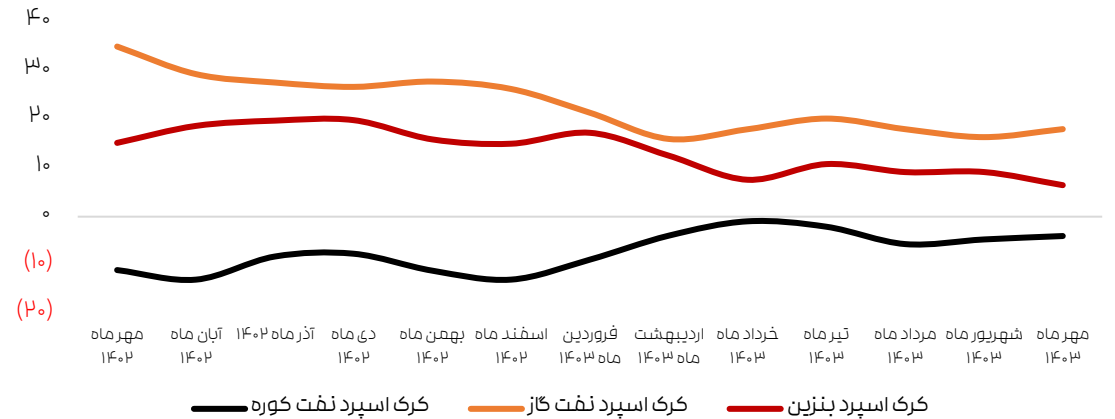
کرک اسپرید نفت گاز شپنا



کرک اسپرید شرکت پالایش نفت اصفهان (بر مبنای قیمت های جهانی-دلار)




کرک اسپرید محصولات شپنا در یک نگاه





وضعیت کرک اسپرد شرکت پالایش نفت بندرعباس

مهر ماه ۱۴۰۳



جدول (۱۱): ترکیب کیفی سبد محصولات شرکت پالایش نفت بندرعباس

نام محصول	فروردین ۱۴۰۳	اردیبهشت ۱۴۰۳	خرداد ۱۴۰۳	تیر ۱۴۰۳	مرداد ۱۴۰۳	شهریور ۱۴۰۳	مهر ۱۴۰۳
بنزین اکتان ۹۱ یورو ۵	۳%	۹%	۱۰%	۱۷%	۲۰%	۱۸%	۱۳%
بنزین اکتان ۹۱ یورو ۴	-	-	-	-	۲%	-	-
بنزین اکتان ۸۷ معمولی	۹۷%	۹۱%	۹۰%	۸۳%	۷۸%	۸۲%	۸۸%
نفت گاز با گوگرد (۵۰≤S<۱۰)	۸۵%	۹۰%	۸۷%	۷۹%	۹۲%	۸۹%	۸۲%
نفت گاز با گوگرد (۲۵۰۰≤S<۵۰۰۰)	۱۰%	۱%	-	-	-	-	۴%
نفت گاز با گوگرد S>۵۰۰۰	۵%	۹%	۱۳%	۲۱%	۸%	۱۱%	۱۴%
نفت کوره ۳۸۰	۱۰۰%	۱۰۰%	۱۰۰%	۱۰۰%	۱۰۰%	۱۰۰%	۱۰۰%

کرک اسپرید شرکت پالایش نفت بندر عباس (بر مبنای قیمت های جهانی-دلار)

۹۳ درصد از خوراک شرکت پالایش نفت بندر عباس نفت سنگین بوده و ۷ درصد آن میعانات گازی است. لذا در محاسبه قیمت نفت خام تحویلی این مورد لحاظ شده است.

جدول (۱۳) قیمت محصولات و کرک اسپرید محصولات نهاد شبندر بر مبنای ترکیب تولید آن را نشان می‌دهد:

جدول (۱۲): ترکیب کل محصولات شرکت پالایش نفت بندرعباس

ترکیب کل محصولات	نفت گاز	بنزین	نفت کوره
	۳۶%	۲۲%	۲۱%

میانگین ترکیب کل محصولات از ابتدای سال مالی تا تاریخ ۱۴۰۳/۰۷/۳۰

جدول (۱۳): کرک اسپرید (محصولات به تفکیک و کل) شرکت پالایش نفت بندر عباس

ماه	قیمت نفت گاز	قیمت بنزین	قیمت نفت کوره	نرخ محصولات	خوراک	کرک اسپرید کل پالایشگاه	کرک اسپرید بنزین	کرک اسپرید نفت گاز	کرک اسپرید نفت کوره
مهر ماه ۱۴۰۲	۱۱۲	۹۳	۷۰	۹۶	۷۹	۱۶	۱۴	۳۳	(۱۰)
آبان ماه ۱۴۰۲	۱۰۳	۹۲	۶۳	۸۹	۷۵	۱۴	۱۷	۲۸	(۱۲)
آذر ماه ۱۴۰۲	۹۴	۸۷	۶۱	۸۳	۶۸	۱۵	۱۹	۲۶	(۷)
دی ماه ۱۴۰۲	۹۳	۸۷	۶۲	۸۳	۶۸	۱۵	۱۹	۲۵	(۶)
بهمن ماه ۱۴۰۲	۹۸	۸۴	۶۱	۸۴	۷۱	۱۳	۱۳	۲۷	(۱۰)
اسفند ماه ۱۴۰۲	۹۸	۸۵	۶۱	۸۴	۷۲	۱۲	۱۲	۲۵	(۱۲)
فروردین ماه ۱۴۰۳	۱۰۰	۸۵	۷۰	۸۸	۷۸	۱۰	۷	۲۲	(۸)
اردیبهشت ماه ۱۴۰۳	۹۳	۷۸	۷۲	۸۳	۷۵	۸	۳	۱۸	(۳)
خرداد ماه ۱۴۰۳	۹۱	۷۰	۷۲	۸۰	۷۲	۸	(۲)	۱۹	(۵)
تیر ماه ۱۴۰۳	۹۶	۷۶	۷۴	۸۴	۷۵	۹	۲	۲۱	(۱)
مرداد ماه ۱۴۰۳	۹۱	۷۳	۶۷	۷۹	۷۱	۸	(۱)	۱۹	(۴)
شهریور ماه ۱۴۰۳	۸۲	۶۶	۶۲	۷۲	۶۵	۷	۱	۱۷	(۴)
مهر ماه ۱۴۰۳	۸۴	۶۱	۶۲	۷۲	۶۵	۶	(۴)	۱۸	(۳)

* ملاحظات: قیمت نفت کوره = قیمت درج شده در نشریه پلتس * چگالی نفت کوره (۰/۹۶/۲۹/۶)

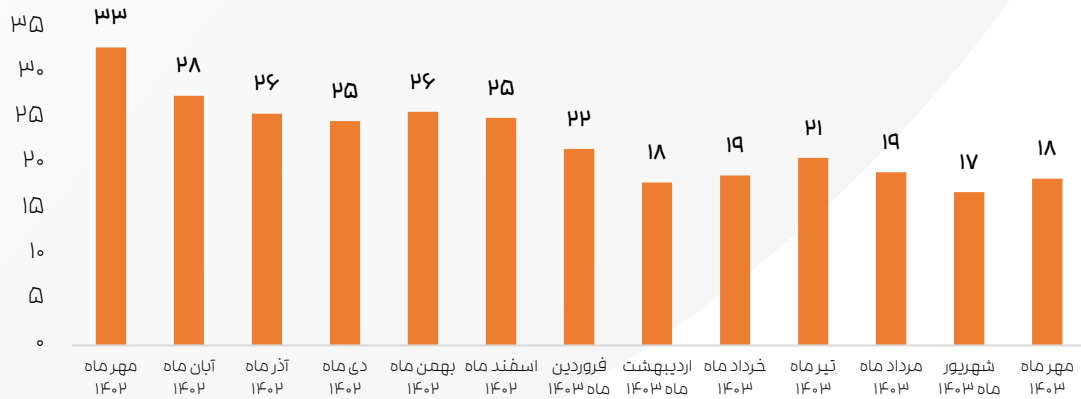
* ارقام به دلار بر بشکه می‌باشد.



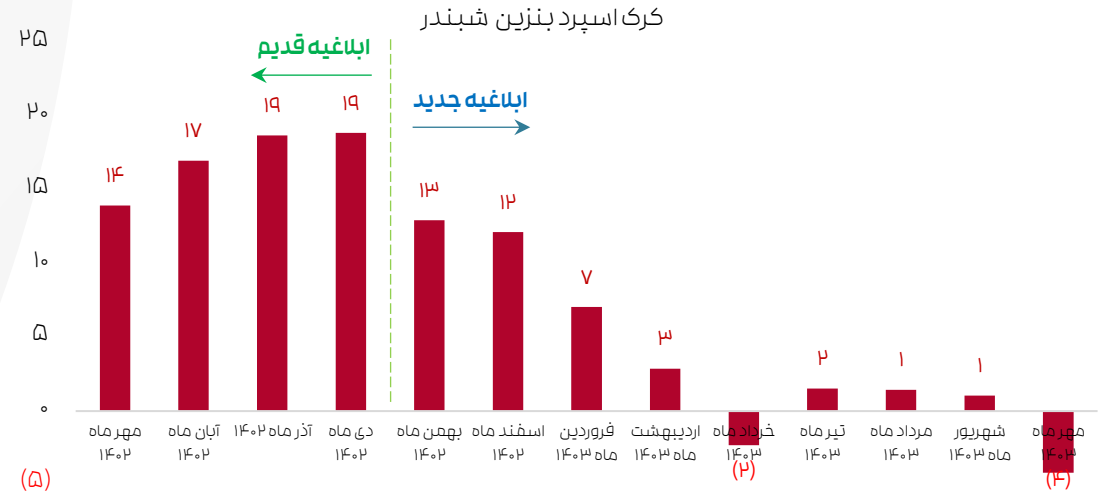
کرک اسپرید نفت کوره شبندر



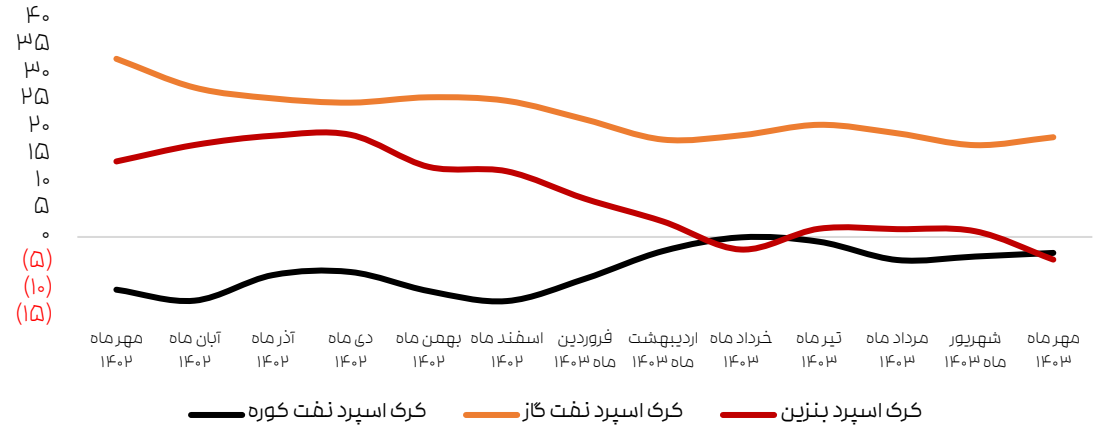
کرک اسپرید نفت گاز شبندر



کرک اسپرید شرکت پالایش نفت بندر عباس (بر مبنای قیمت های جهانی-دلار)




کرک اسپرید محصولات شبندر در یک نگاه





وضعیت کرک اسپرد شرکت پالایش نفت تهران

مهر ماه ۱۴۰۳



کرک اسپرد شرکت پالایش نفت تهران (بر مبنای قیمت های جهانی-دلار)

۱۰۰ درصد از خوراک شرکت پالایش نفت تهران نفت خام سنگین صادراتی است. لذا در محاسبه قیمت نفت خام تحویلی این مورد لحاظ شده است.
جدول (۱۶) قیمت محصولات و کرک اسپرد محصولات نهاد شتران بر مبنای ترکیب تولید آن را نشان می دهد:

جدول (۱۵): ترکیب کل محصولات شرکت پالایش نفت تهران

ترکیب کل محصولات	نفت گاز	بنزین	نفت کوره
	۳۸%	۱۷%	۱۹%

میانگین ترکیب کل محصولات از ابتدای سال مالی تا تاریخ ۱۴۰۳/۰۷/۳۰

جدول (۱۴): ترکیب سبد محصولات شرکت پالایش نفت تهران

نام محصول	فروردین ۱۴۰۳	اردیبهشت ۱۴۰۳	خرداد ۱۴۰۳	تیر ۱۴۰۳	مرداد ۱۴۰۳	شهریور ۱۴۰۳	مهر ۱۴۰۳
بنزین اکتان ۸۷ معمولی	۱۰۰%	۱۰۰%	۱۰۰%	۱۰۰%	۱۰۰%	۱۰۰%	۱۰۰%
نفت گاز با گوگرد $S \leq 10$	۸۸%	۷۵%	۷۹%	۸۴%	۸۰%	۳۶%	۲۶%
نفت گاز با گوگرد ($10 < S \leq 50$)	۱%	۱۵%	۳%	۳%	۱%	۵۳%	۵۸%
نفت گاز با گوگرد ($2500 < S \leq 5000$)	-	-	-	۱%	-	-	-
نفت گاز با گوگرد ($5 < S \leq 5000$)	۴%	۰%	-	۴%	۴%	-	-
نفت گاز با گوگرد $S > 5000$	۷%	۹%	۱۸%	۷%	۱۴%	۱۱%	۱۶%
نفت کوره ۳۸۰	۱۰۰%	۱۰۰%	۱۰۰%	۱۰۰%	۱۰۰%	۱۰۰%	۱۰۰%

جدول (۱۶): کرک اسپرد (محصولات به تفکیک و کل) شرکت پالایش نفت تهران

کرک اسپرد کل پالایشگاه	کرک اسپرد بنزین	کرک اسپرد نفت گاز	کرک اسپرد نفت کوره	خوراک	نرخ محصولات	قیمت نفت کوره	قیمت بنزین	قیمت نفت گاز	مهر ماه ۱۴۰۲
۱۸	۸	۳۶	(۱۰)	۸۰	۹۸	۷۰	۸۷	۱۱۶	مهر ماه ۱۴۰۲
۱۵	۱۱	۳۱	(۱۲)	۷۵	۹۰	۶۳	۸۶	۱۰۶	آبان ماه ۱۴۰۲
۱۶	۱۳	۲۸	(۷)	۶۹	۸۴	۶۱	۸۲	۹۷	آذر ماه ۱۴۰۲
۱۶	۱۳	۲۸	(۷)	۶۸	۸۴	۶۲	۸۱	۹۶	دی ماه ۱۴۰۲
۱۳	۵	۲۹	(۱۰)	۷۱	۸۴	۶۱	۷۶	۱۰۰	بهمن ماه ۱۴۰۲
۱۲	۵	۲۷	(۱۲)	۷۳	۸۴	۶۱	۷۷	۱۰۰	اسفند ماه ۱۴۰۲
۱۱	۷	۲۲	(۸)	۷۸	۸۹	۷۰	۸۵	۱۰۰	فروردین ماه ۱۴۰۳
۹	۱	۱۸	(۳)	۷۵	۸۴	۷۲	۷۷	۹۳	اردیبهشت ماه ۱۴۰۳
۸	(۴)	۱۸	(۵)	۷۲	۸۱	۷۲	۶۹	۹۱	خرداد ماه ۱۴۰۳
۱۰	(۱)	۲۱	(۱)	۷۵	۸۵	۷۴	۷۴	۹۶	تیر ماه ۱۴۰۳
۸	(۲)	۱۸	(۵)	۷۲	۸۰	۶۷	۷۰	۹۰	مرداد ماه ۱۴۰۳
۷	(۱)	۱۷	(۴)	۶۶	۷۳	۶۲	۶۴	۸۲	شهریور ماه ۱۴۰۳
۷	(۶)	۱۸	(۳)	۶۵	۷۳	۶۲	۵۹	۸۴	مهر ماه ۱۴۰۳

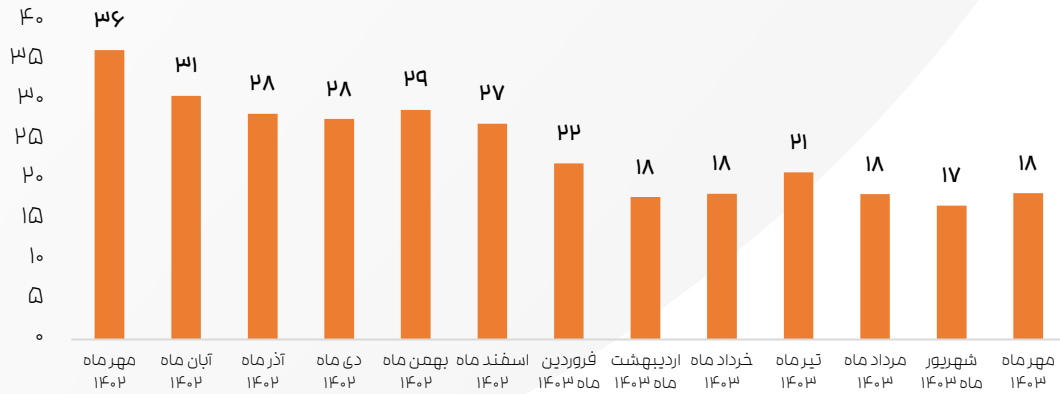
* ملاحظات: قیمت نفت کوره = قیمت درج شده در نشریه پلتس * چگالی نفت کوره (۹۶/۰/۲۹/۶)

* از قلم به دلار بر بشکه می باشد.

کرک اسپرید نفت کوره شتران

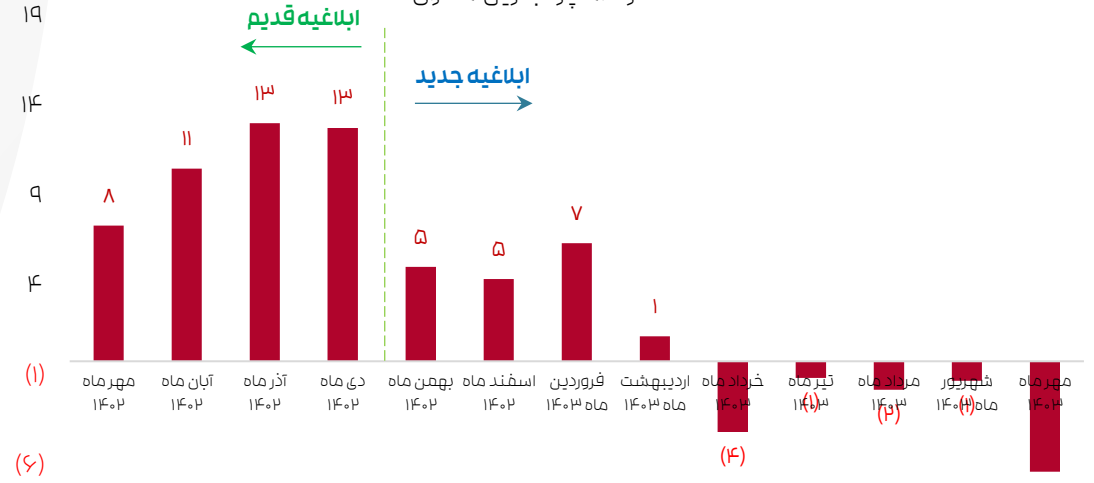


کرک اسپرید نفت گاز شتران

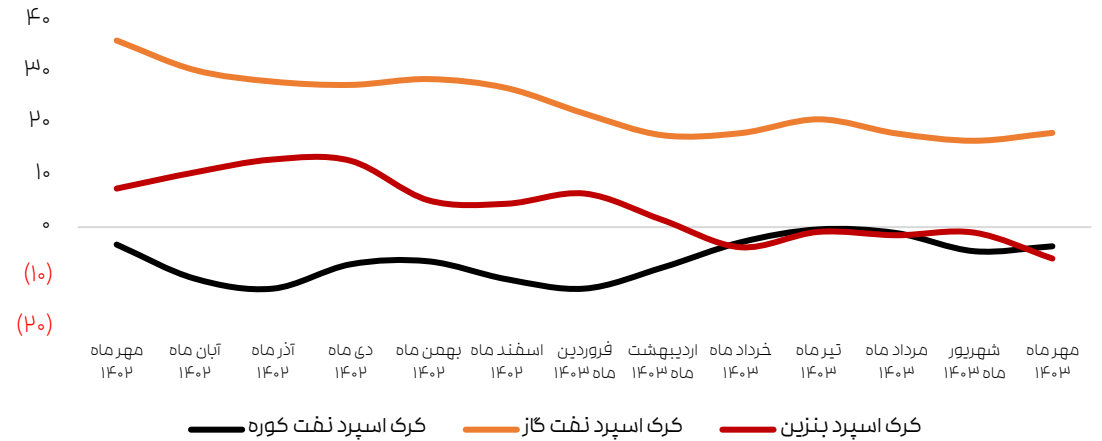


کرک اسپرید شرکت پالایش نفت تهران (بر مبنای قیمت های جهانی-دلار)

کرک اسپرید بنزین شتران




کرک اسپرید محصولات شتران در یک نگاه





وضعیت کرک اسپرد شرکت پالایش نفت تبریز

مهر ماه ۱۴۰۳



کرک اسپرد شرکت پالایش نفت تبریز (بر مبنای قیمت های جهانی-دلار)

۹۸ درصد از خوراک شرکت پالایش نفت تبریز نفت خام سبک است. لذا در محاسبه قیمت نفت خام تحویلی این مورد لحاظ شده است.
جدول (۱۹) قیمت محصولات و کرک اسپرد محصولات نهاد شبریز بر مبنای ترکیب تولید آن را نشان می دهد.

جدول (۱۸): ترکیب کل محصولات شرکت پالایش نفت تبریز

ترکیب کل محصولات	نفت گاز	بنزین	نفت کوره
	۳۸%	۲۱%	۲۳%

میانگین ترکیب کل محصولات از ابتدای سال مالی تا تاریخ ۱۴۰۳/۰۷/۳۰

جدول (۱۷): ترکیب سبد محصولات شرکت پالایش نفت تبریز

نام محصول	فروردین ۱۴۰۳	اردیبهشت ۱۴۰۳	خرداد ۱۴۰۳	تیر ۱۴۰۳	مرداد ۱۴۰۳	شهریور ۱۴۰۳	مهر ۱۴۰۳
بنزین اکتان ۹۱ یورو ۵	۵۰%	۱۰۰%	۴۴%	۱۰۰%	۷۶%	۱۰۰%	۱۰۰%
بنزین اکتان ۸۷ یورو ۵	۵۰%	-	۵۶%	-	۲۴%	-	-
نفت گاز با گوگرد (۵≤۱۰)	۴۹%	۶۴%	۶۹%	۵۷%	۴۸%	۵۶%	۶۰%
نفت گاز با گوگرد (۲۵۰۰<S≤۵۰۰)							۲%
نفت گاز با گوگرد (S>۵۰۰۰)	۵۱%	۳۶%	۳۱%	۴۱%	۵۲%	۴۴%	۳۸%
نفت گاز با گوگرد (۵۰<S≤۵۰۰)	-	-	-	۲%	-	-	-
نفت کوره ۳۸۰	۲۸%	۲۸%	۲۷%	۱۹%	۲۷%	۱۳%	-
نفت کوره ۲۸۰	۷۲%	۷۲%	۷۳%	۹۹%	۷۳%	۸۷%	۱۰۰%

جدول (۱۹): کرک اسپرد (محصولات به تفکیک و کل) شرکت پالایش نفت تبریز

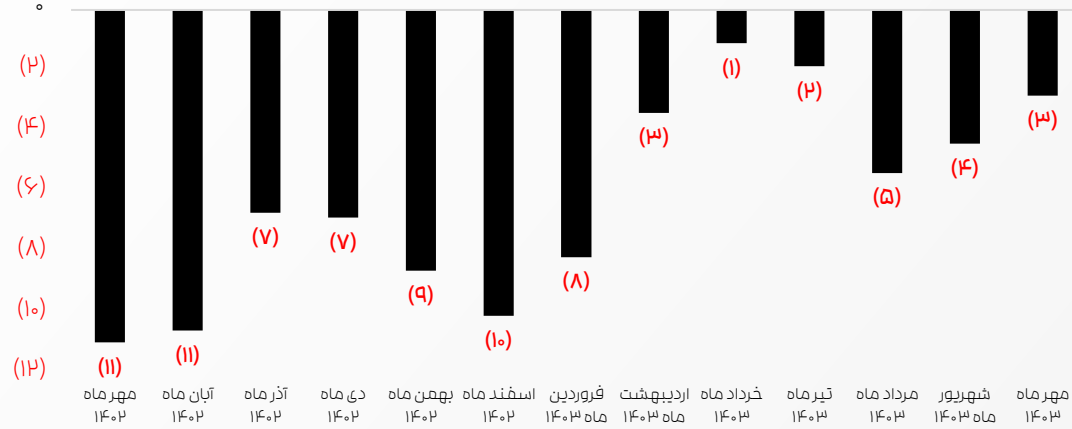
ماه	قیمت نفت گاز	قیمت بنزین	قیمت نفت کوره	نرخ محصولات	خوراک	کرک اسپرد کل پالایشگاه	کرک اسپرد بنزین	کرک اسپرد نفت گاز	کرک اسپرد نفت کوره
مهر ماه ۱۴۰۲	۱۰۹	۹۷	۷۰	۹۵	۸۱	۱۴	۱۶	۲۸	(۱۱)
آبان ماه ۱۴۰۲	۱۰۰	۹۶	۶۵	۸۹	۷۶	۱۳	۱۹	۲۴	(۱۱)
آذر ماه ۱۴۰۲	۹۲	۹۰	۶۳	۸۳	۷۰	۱۴	۲۰	۲۲	(۷)
دی ماه ۱۴۰۲	۹۰	۹۰	۶۲	۸۲	۶۹	۱۳	۲۱	۲۱	(۷)
بهمن ماه ۱۴۰۲	۹۶	۸۹	۶۳	۸۵	۷۲	۱۳	۱۷	۲۴	(۹)
اسفند ماه ۱۴۰۲	۹۶	۹۰	۶۳	۸۵	۷۳	۱۲	۱۶	۲۲	(۱۰)
فروردین ماه ۱۴۰۳	۹۸	۹۳	۷۱	۸۹	۷۹	۱۰	۱۴	۱۸	(۸)
اردیبهشت ماه ۱۴۰۳	۹۲	۸۹	۷۳	۸۶	۷۶	۹	۱۳	۱۵	(۳)
خرداد ماه ۱۴۰۳	۹۰	۷۷	۷۲	۸۲	۷۳	۹	۴	۱۷	(۱)
تیر ماه ۱۴۰۳	۹۵	۸۷	۷۴	۸۷	۷۶	۱۱	۱۱	۱۹	(۲)
مرداد ماه ۱۴۰۳	۸۸	۸۱	۶۷	۸۱	۷۳	۸	۸	۱۶	(۵)
شهریور ماه ۱۴۰۳	۸۱	۷۶	۶۲	۷۴	۶۷	۸	۹	۱۵	(۴)
مهر ماه ۱۴۰۳	۸۳	۷۵	۶۴	۷۵	۶۶	۹	۹	۱۶	(۳)

* ملاحظات: قیمت نفت کوره = قیمت درج شده در نشریه پلتس * چگالی نفت کوره (۰/۹۶)/۰/۲۹/۶

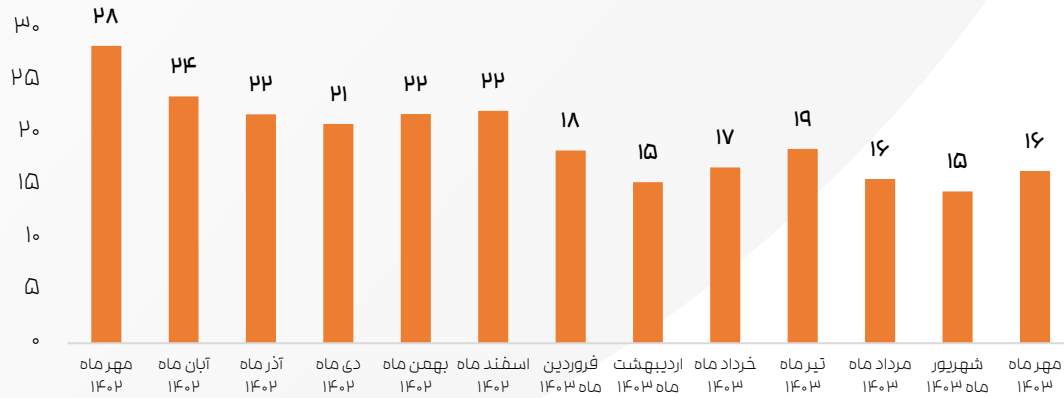
* ارقام به دلار بر بشکه می باشد.



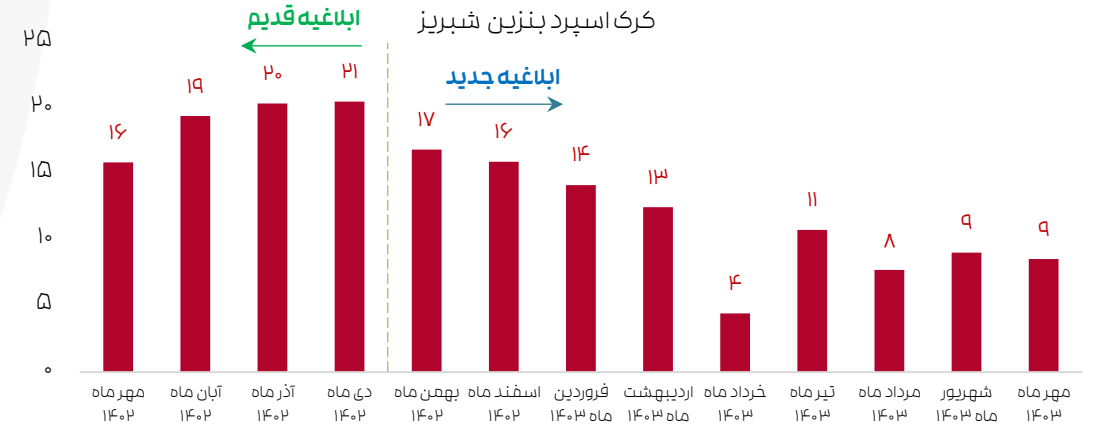
کرک اسپرید نفت کوره شبریز



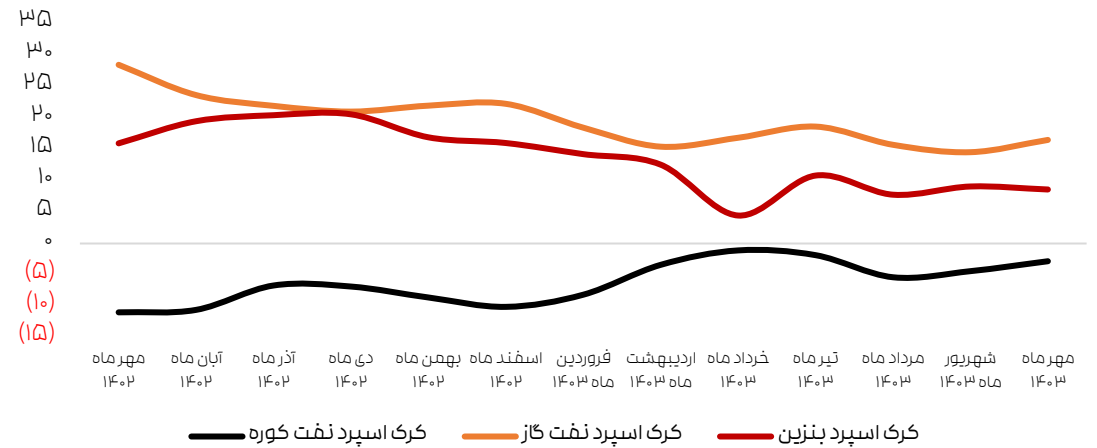
کرک اسپرید نفت گاز شبریز



کرک اسپرید شرکت پالایش نفت تبریز (بر مبنای قیمت های جهانی-دلار)



کرک اسپرید محصولات شبریز در یک نگاه




کرک اسپرید بنزین کرک اسپرید نفت گاز کرک اسپرید نفت کوره



شرکت پالایش نفت لاوان

وضعیت کرک اسپرد شرکت پالایش نفت لاوان

مهر ماه ۱۴۰۳



کرک اسپرد شرکت پالایش نفت لاوان (بر مبنای قیمت های جهانی-دلار)

۵۵ درصد از خوراک شرکت پالایش نفت لاوان نفت خام سبک صادراتی و ۴۵ درصد آن میعانات گازی است. لذا در محاسبه قیمت نفت خام تحویلی این مورد لحاظ شده است.
جدول (۲۲) قیمت محصولات و کرک اسپرد محصولات نهاد شاوان بر مبنای ترکیب تولید آن را نشان می دهد:

جدول (۲۱): ترکیب کل محصولات شرکت پالایش نفت لاوان

ترکیب کل محصولات	نفت گاز	بنزین	نفت کوره
	۲۸%	۳۴%	۳۹%

میانگین ترکیب کل محصولات از ابتدای سال مالی تا تاریخ ۱۴۰۳/۰۷/۳۰

جدول (۲۲): کرک اسپرد (محصولات به تفکیک و کل) شرکت پالایش نفت لاوان

ماه	قیمت نفت گاز	قیمت بنزین	قیمت نفت کوره	نرخ محصولات	خوراک	کرک اسپرد کل پالایشگاه	کرک اسپرد بنزین	کرک اسپرد نفت گاز	کرک اسپرد نفت کوره
مهر ماه ۱۴۰۲	۱۱۶	۸۹	۷۰	۹۴	۷۸	۱۵	۱۱	۳۸	(۹)
آبان ماه ۱۴۰۲	۱۰۶	۸۸	۶۴	۸۸	۷۴	۱۴	۱۴	۳۲	(۱۰)
آذر ماه ۱۴۰۲	۹۷	۸۳	۶۲	۸۳	۶۸	۱۵	۱۶	۲۹	(۶)
دی ماه ۱۴۰۲	۹۶	۸۳	۶۲	۸۲	۶۷	۱۵	۱۵	۲۸	(۶)
بهمن ماه ۱۴۰۲	۱۰۰	۸۲	۶۲	۸۴	۷۰	۱۳	۱۲	۲۹	(۸)
اسفند ماه ۱۴۰۲	۱۰۰	۸۳	۶۲	۸۴	۷۲	۱۲	۱۱	۲۸	(۱۰)
فروردین ماه ۱۴۰۳	۱۰۰	۹۰	۷۱	۸۹	۷۸	۱۱	۱۳	۲۳	(۷)
اردیبهشت ماه ۱۴۰۳	۹۴	۸۳	۷۳	۸۴	۷۴	۱۱	۹	۲۰	(۵)
خرداد ماه ۱۴۰۳	۹۱	۷۵	۷۲	۸۰	۷۱	۹	۴	۲۱	۲
تیر ماه ۱۴۰۳	۹۶	۸۰	۷۴	۸۴	۷۴	۱۱	۷	۲۳	۰
مرداد ماه ۱۴۰۳	۹۱	۷۶	۶۸	۷۹	۶۹	۱۰	۷	۲۱	(۲)
شهریور ماه ۱۴۰۳	۸۳	۷۰	۶۲	۷۲	۶۵	۷	۵	۱۷	(۳)
مهر ماه ۱۴۰۳	۸۴	۶۷	۶۴	۷۲	۶۵	۷	۲	۱۹	(۲)

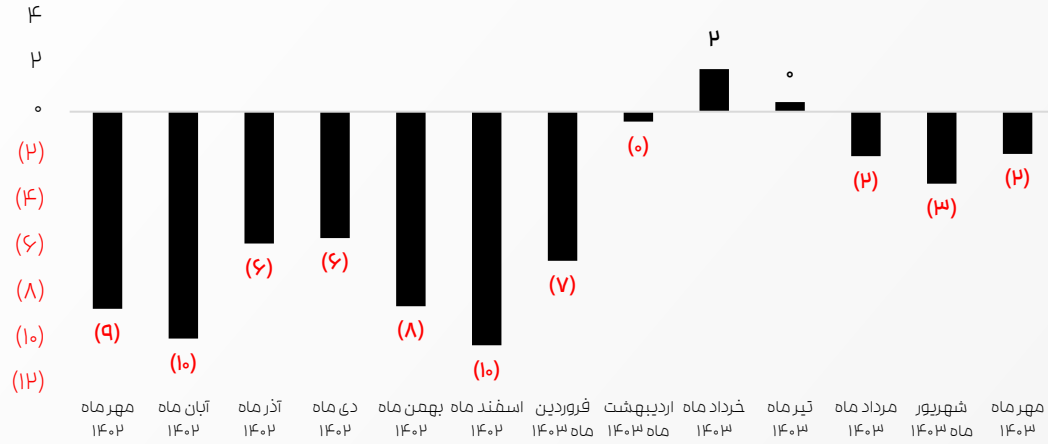
* ملاحظات: قیمت نفت کوره = قیمت درج شده در نشریه پلتس * چگالی نفت کوره (۰/۹۶/۰/۲۹) *
* ارقام به دلار بر بشکه می باشد.

جدول (۲۰): ترکیب سبد محصولات شرکت پالایش نفت لاوان

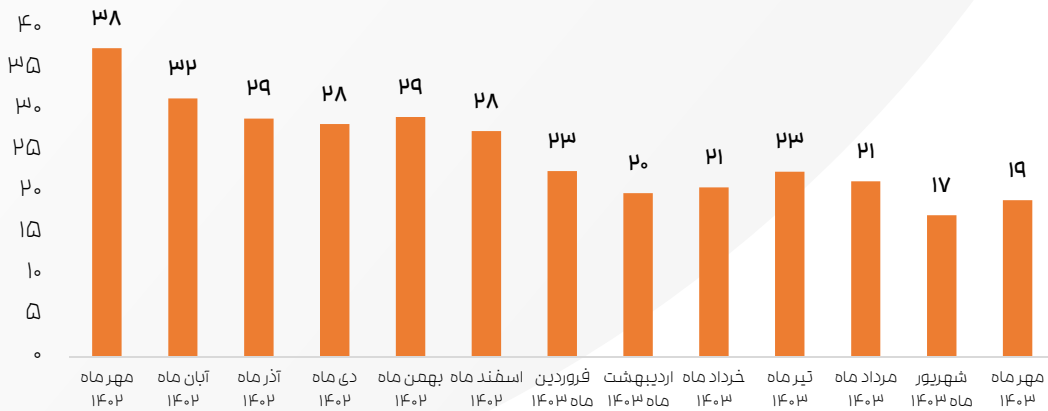
نام محصول	فروردین ۱۴۰۳	اردیبهشت ۱۴۰۳	خرداد ۱۴۰۳	تیر ۱۴۰۳	مرداد ۱۴۰۳	شهریور ۱۴۰۳	مهر ۱۴۰۳
بنزین اکتان ۸۷ یورو ۵	۱۰۰%	۱۰۰%	۱۰۰%	۱۰۰%	۱۰۰%	۱۰۰%	۱۰۰%
نفت گاز با گوگرد (۱۰<S≤۵۰)	۹۹%	۹۹%	۹۵%	۹۶%	۹۹%	۹۳%	۱۰۰%
نفت گاز با گوگرد <S۵۰۰۰	۱%	۱%	۵%	۴%	۱%	۷%	-
نفت کوره ۲۸۰	۱۰۰%	۱۰۰%	۱۰۰%	۱۰۰%	۱۰۰%	۱۰۰%	۱۰۰%

کرک اسپرد شرکت پالایش نفت لاوان (بر مبنای قیمت های جهانی-دلار)

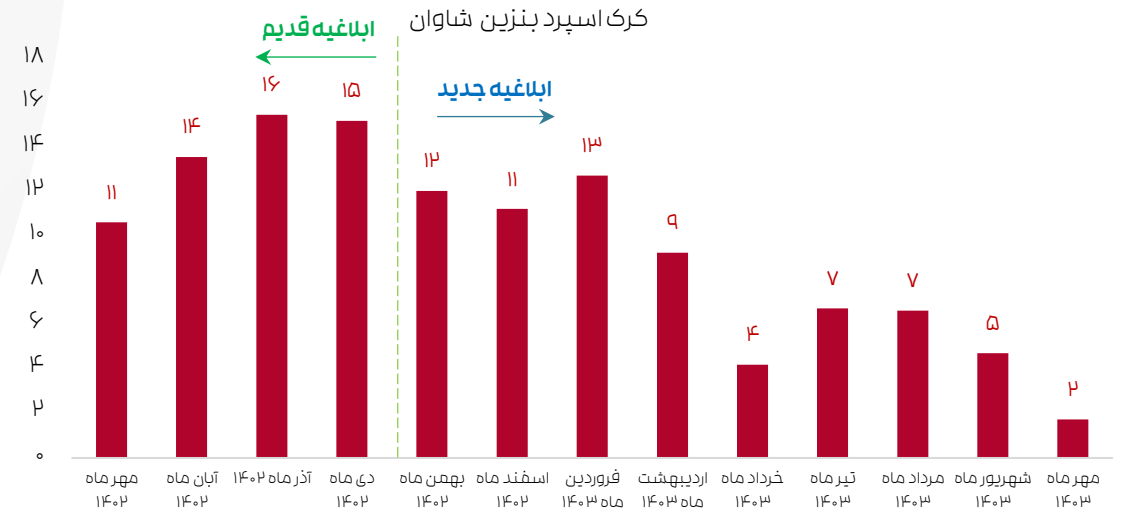
کرک اسپرد نفت کوره شاوان



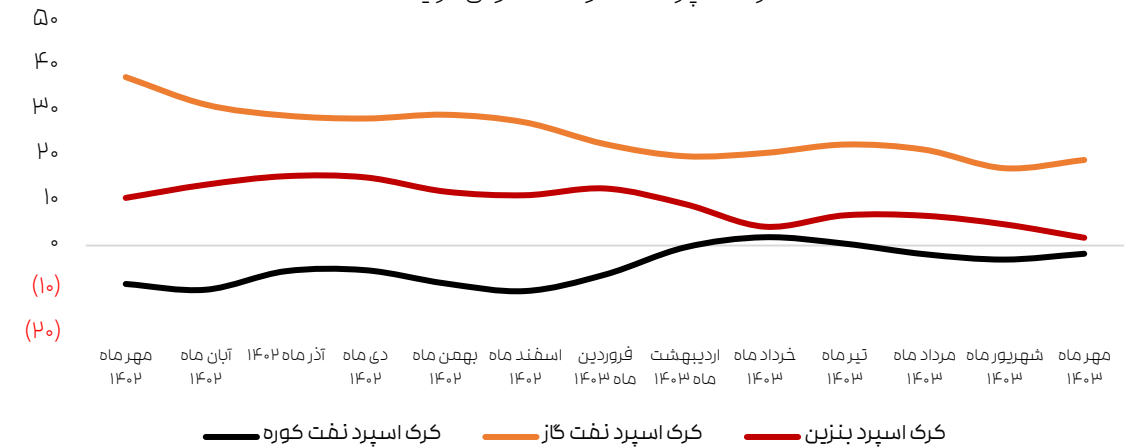
کرک اسپرد نفت گاز شاوان



کرک اسپرد بنزین شاوان




کرک اسپرد محصولات شاوان در یک نگاه





وضعیت کرک اسپرد شرکت پالایش نفت شیراز

مهر ماه ۱۴۰۳



کرک اسپرد شرکت پالایش نفت شیراز (بر مبنای قیمت‌های جهانی-دلار)

- ۷۸ درصد از خوراک شرکت پالایش نفت شیراز نفت خام سنگین صادراتی، ۱۲٪ نفت خام سبک صادراتی و ۱۰ درصد میعانات است. لذا در محاسبه قیمت نفت خام تحویلی این مورد لحاظ شده است.
- جدول (۲۵) قیمت محصولات و کرک اسپرد محصولات نماد شراز بر مبنای ترکیب تولید آن را نشان می‌دهد:

جدول (۲۴): ترکیب کل محصولات شرکت پالایش نفت شیراز

ترکیب کل محصولات	نفت گاز	بنزین	نفت کوره
	۴۰%	۱۷%	۱۶%

میانگین ترکیب کل محصولات از ابتدای سال مالی تا تاریخ ۱۴۰۳/۰۷/۳۰

جدول (۲۳): ترکیب سبد محصولات شرکت پالایش نفت شیراز

نام محصول	فروردین ۱۴۰۳	اردیبهشت ۱۴۰۳	خرداد ۱۴۰۳	تیر ۱۴۰۳	مرداد ۱۴۰۳	شهریور ۱۴۰۳	مهر ۱۴۰۳
بنزین اکتان ۸۷ معمولی	۱۰۰%	۱۰۰%	۱۰۰%	۱۰۰%	۱۰۰%	۱۰۰%	۵۱%
بنزین اکتان ۹۱ یورو ۵							۴۹%
نفت گاز با گوگرد (۲۵۰۰<S<۵۰۰۰)	۱۰۰%	۱۰۰%	۹۰%	۱۰۰%	۱۰۰%	۱۰۰%	۱۰۰%
نفت گاز تولید داخلی با گوگرد (S>۵۰۰۰)	-	-	۱۰%	-	-	-	-
نفت کوره ۳۸۰	۱۰۰%	۱۰۰%	۸۵%	۶۶%	۲۹%	۱۰۰%	۵۸%
نفت کوره ۲۸۰	-	-	۱۵%	۳۴%	۷۱%	-	۴۲%

جدول (۲۵): کرک اسپرد (محصولات به تفکیک و کل) شرکت پالایش نفت شیراز

ماه	قیمت نفت گاز	قیمت بنزین	قیمت نفت کوره	نرخ محصولات	خوراک	کرک اسپرد کل پالایشگاه	کرک اسپرد بنزین	کرک اسپرد نفت گاز	کرک اسپرد نفت کوره
مهر ماه ۱۴۰۲	۱۱۲	۸۷	۷۰	۹۷	۷۹	۱۷	۸	۳۲	(۱۰)
آبان ماه ۱۴۰۲	۱۰۲	۸۶	۶۳	۹۰	۷۵	۱۵	۱۱	۲۷	(۱۲)
آذر ماه ۱۴۰۲	۹۴	۸۲	۶۱	۸۴	۶۹	۱۵	۱۳	۲۵	(۷)
دی ماه ۱۴۰۲	۹۲	۸۱	۶۲	۸۳	۶۸	۱۵	۱۳	۲۴	(۷)
بهمن ماه ۱۴۰۲	۹۶	۷۶	۶۱	۸۴	۷۱	۱۳	۵	۲۵	(۱۰)
اسفند ماه ۱۴۰۲	۹۶	۷۷	۶۱	۸۴	۷۲	۱۱	۵	۲۳	(۱۲)
فروردین ماه ۱۴۰۳	۹۶	۸۵	۷۰	۸۷	۷۸	۹	۷	۱۸	(۸)
اردیبهشت ماه ۱۴۰۳	۸۹	۷۷	۷۲	۸۲	۷۵	۷	۲	۱۴	(۴)
خرداد ماه ۱۴۰۳	۸۸	۶۹	۷۲	۸۰	۷۲	۸	(۴)	۱۶	۰
تیر ماه ۱۴۰۳	۹۲	۷۴	۷۴	۸۴	۷۵	۹	(۱)	۱۸	(۱)
مرداد ماه ۱۴۰۳	۸۷	۷۰	۶۷	۷۹	۷۱	۷	(۱)	۱۶	(۴)
شهریور ماه ۱۴۰۳	۸۰	۶۴	۶۲	۷۲	۶۵	۷	(۱)	۱۴	(۴)
مهر ماه ۱۴۰۳	۸۱	۶۷	۶۳	۷۴	۶۵	۹	۲	۱۶	(۴)

* ملاحظات: قیمت نفت کوره = قیمت درج شده در نشریه پلتس * چگالی نفت کوره (۹۶/۰/۹۶) / (۲۹/۰/۲۹)

* ارقام به دلار بر بشکه می‌باشد.

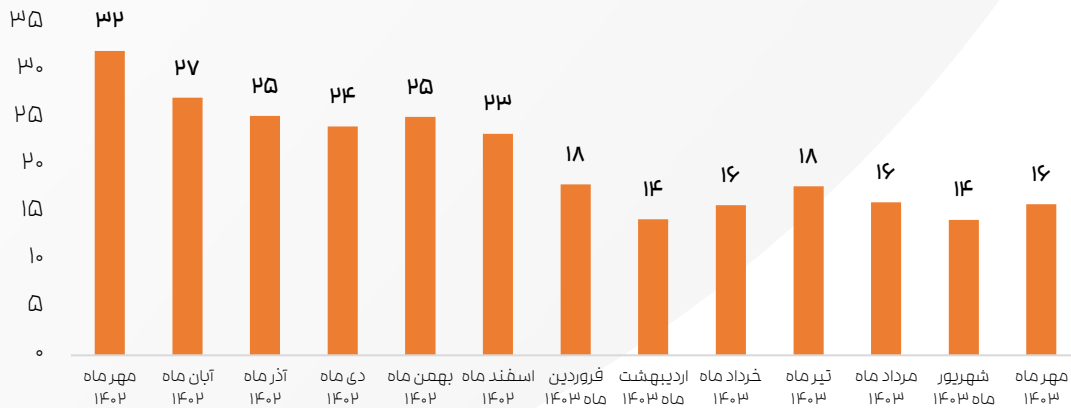




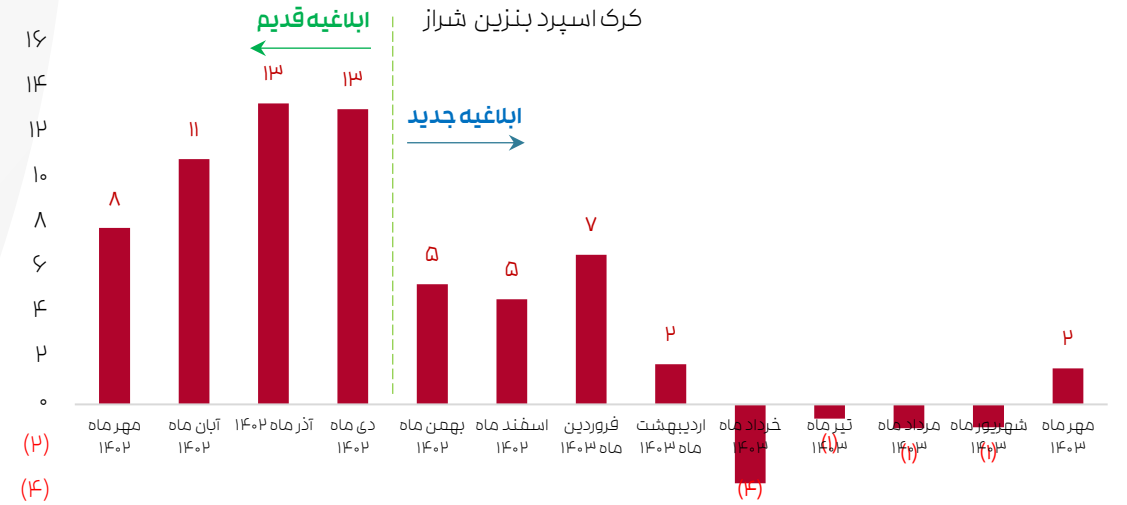
کرک اسپرید نفت کوره شرارز



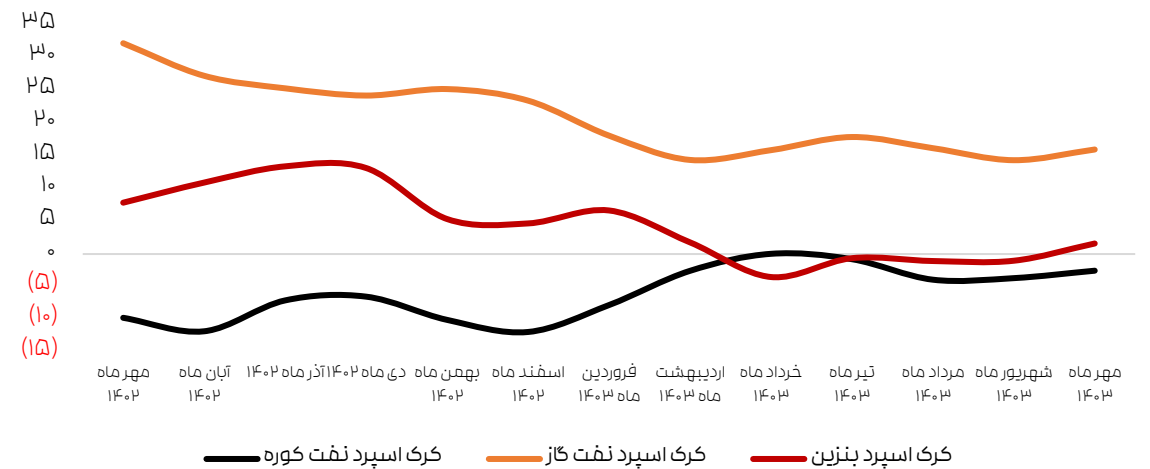
کرک اسپرید نفت گاز شرارز



کرک اسپرید شرکت پالایش نفت شیراز (بر مبنای قیمت‌های جهانی-دلار)




کرک اسپرید محصولات شرارز در یک نگاه

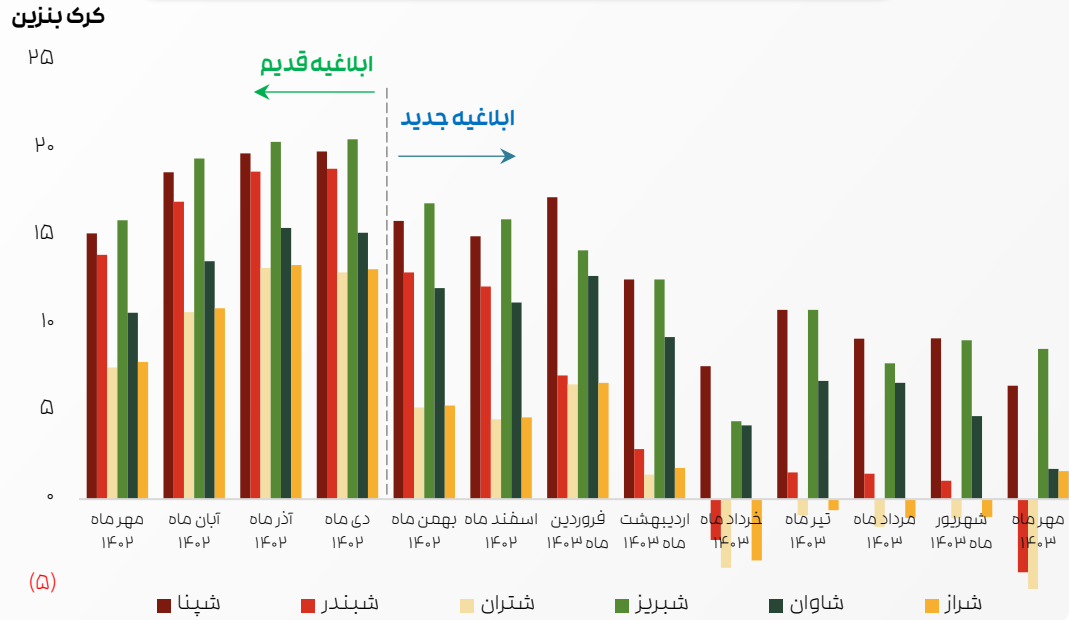


مقایسه کرک اسپرد کل پالایشگاه‌ها و محصولات آن‌ها

مهر ماه ۱۴۰۳



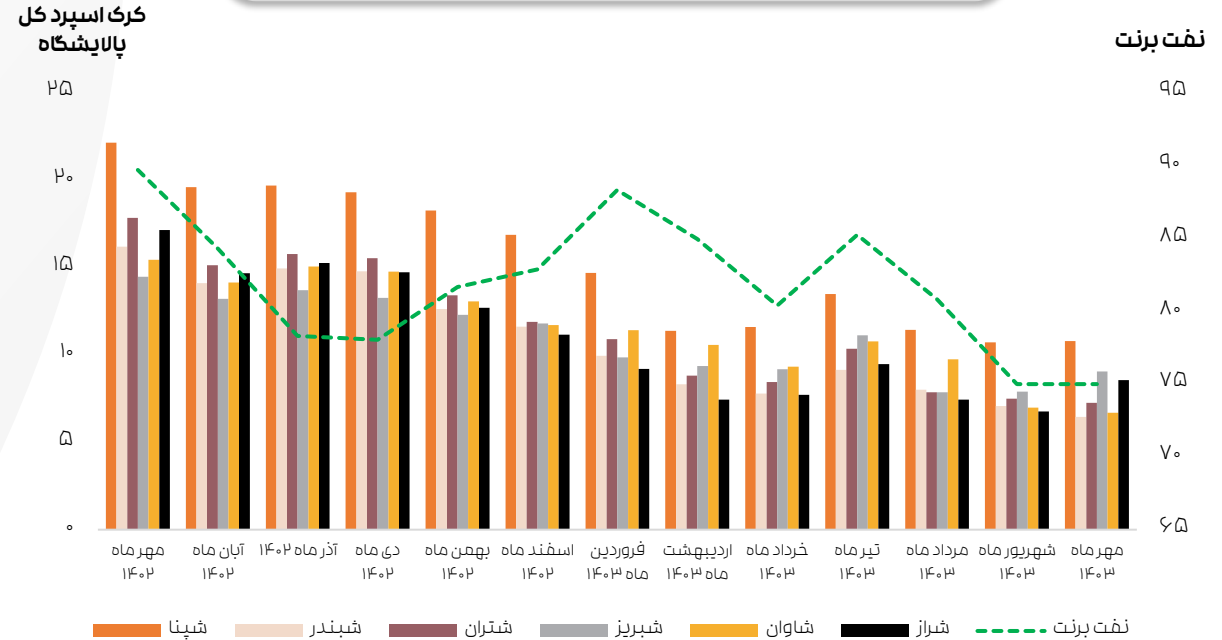
مقایسه کرک اسپرد بنزین پالایشگاه‌ها



جدول (۲۷): کرک اسپرد بنزین پالایشگاه‌ها (دلار بر بشکه)

ماه	شپنا	شبندر	شتران	شبریز	شاپوران	شیراز
مهر ماه ۱۴۰۲	۱۵	۱۴	۸	۱۶	۱۱	۸
آبان ماه ۱۴۰۲	۱۹	۱۷	۱۱	۱۹	۱۴	۱۱
آذرماه ۱۴۰۲	۲۰	۱۹	۱۳	۲۰	۱۶	۱۳
دی ماه ۱۴۰۲	۲۰	۱۹	۱۳	۲۱	۱۵	۱۳
بهمن ماه ۱۴۰۲	۱۶	۱۳	۵	۱۷	۱۲	۵
اسفند ماه ۱۴۰۲	۱۵	۱۲	۵	۱۶	۱۱	۵
فروردین ماه ۱۴۰۳	۱۷	۷	۷	۱۴	۱۳	۷
اردیبهشت ماه ۱۴۰۳	۱۳	۳	۱	۱۳	۹	۲
خرداد ماه ۱۴۰۳	۸	(۲)	(۴)	۴	۴	(۴)
تیرماه ۱۴۰۳	۱۱	۲	(۱)	۱۱	۷	(۱)
مرداد ماه ۱۴۰۳	۹	(۱)	(۲)	۸	۷	(۱)
شهریور ماه ۱۴۰۳	۹	۱	(۱)	۹	۵	(۱)
مهر ماه ۱۴۰۳	۶	(۴)	(۶)	۹	۲	۲

مقایسه کرک اسپرد کل پالایشگاه‌ها و نفت برنت



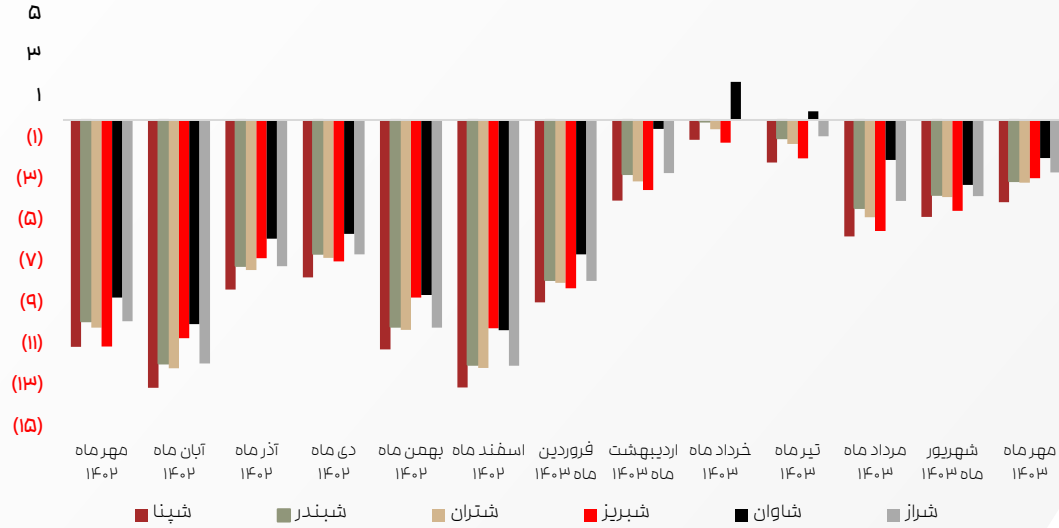
جدول (۲۶): کرک اسپرد کل پالایشگاه‌ها و نفت برنت (دلار بر بشکه)

ماه	شپنا	شبندر	شتران	شبریز	شاپوران	شیراز	نفت برنت
مهر ماه ۱۴۰۲	۲۲	۱۶	۱۸	۱۴	۱۵	۱۷	۹۰
آبان ماه ۱۴۰۲	۲۰	۱۴	۱۵	۱۳	۱۴	۱۵	۸۴
آذرماه ۱۴۰۲	۲۰	۱۵	۱۶	۱۴	۱۵	۱۵	۷۸
دی ماه ۱۴۰۲	۱۹	۱۵	۱۶	۱۳	۱۵	۱۵	۷۸
بهمن ماه ۱۴۰۲	۱۸	۱۳	۱۳	۱۳	۱۳	۱۳	۸۲
اسفند ماه ۱۴۰۲	۱۷	۱۲	۱۲	۱۲	۱۲	۱۱	۸۳
فروردین ماه ۱۴۰۳	۱۵	۱۰	۱۱	۱۰	۱۱	۹	۸۸
اردیبهشت ماه ۱۴۰۳	۱۱	۸	۹	۹	۱۱	۷	۸۵
خرداد ماه ۱۴۰۳	۱۲	۸	۸	۹	۹	۸	۸۰
تیرماه ۱۴۰۳	۱۳	۹	۱۰	۱۱	۱۱	۹	۸۵
مرداد ماه ۱۴۰۳	۱۱	۸	۸	۸	۱۰	۷	۸۱
شهریور ماه ۱۴۰۳	۱۱	۷	۷	۸	۷	۷	۷۵
مهر ماه ۱۴۰۳	۱۱	۶	۷	۹	۷	۹	۷۵



مقایسه کرک اسپرد نفت کوره پالایشگاه‌ها

کرک اسپرد
نفت کوره

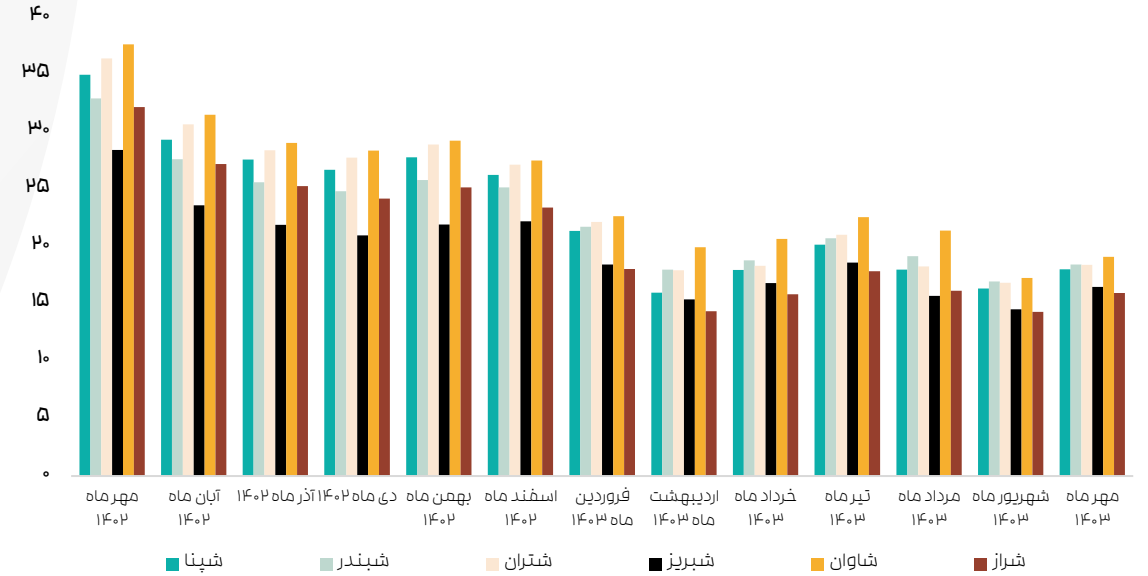


جدول (۲۹): کرک اسپرد نفت کوره پالایشگاه‌ها (دلار بر بشکه)

ماه	شپنا	شبندر	شتران	شبریز	شاون	شراز
مهر ماه ۱۴۰۲	(۱۱)	(۱۰)	(۱۰)	(۱۱)	(۹)	(۱۰)
آبان ماه ۱۴۰۲	(۱۳)	(۱۲)	(۱۲)	(۱۱)	(۱۰)	(۱۲)
آذر ماه ۱۴۰۲	(۸)	(۷)	(۷)	(۷)	(۶)	(۷)
دی ماه ۱۴۰۲	(۸)	(۶)	(۷)	(۷)	(۶)	(۷)
بهمن ماه ۱۴۰۲	(۱۱)	(۱۰)	(۱۰)	(۹)	(۸)	(۱۰)
اسفند ماه ۱۴۰۲	(۱۳)	(۱۲)	(۱۲)	(۱۰)	(۱۰)	(۱۲)
فروردین ماه ۱۴۰۳	(۹)	(۸)	(۸)	(۸)	(۷)	(۸)
اردیبهشت ماه ۱۴۰۳	(۴)	(۳)	(۳)	(۳)	(۰)	(۳)
خرداد ماه ۱۴۰۳	(۱)	(۰)	(۰)	(۱)	(۲)	(۰)
تیر ماه ۱۴۰۳	(۲)	(۱)	(۱)	(۲)	(۰)	(۱)
مرداد ماه ۱۴۰۳	(۶)	(۴)	(۵)	(۵)	(۲)	(۴)
شهریور ماه ۱۴۰۳	(۵)	(۴)	(۴)	(۴)	(۳)	(۴)
مهر ماه ۱۴۰۳	(۴)	(۳)	(۳)	(۳)	(۲)	(۳)

مقایسه کرک اسپرد نفت گاز پالایشگاه‌ها

کرک اسپرد
نفت گاز



جدول (۲۸): کرک اسپرد نفت گاز پالایشگاه‌ها (دلار بر بشکه)

ماه	شپنا	شبندر	شتران	شبریز	شاون	شراز
مهر ماه ۱۴۰۲	۳۵	۳۳	۳۶	۲۸	۳۸	۳۲
آبان ماه ۱۴۰۲	۲۹	۲۸	۳۱	۲۴	۳۲	۲۷
آذر ماه ۱۴۰۲	۲۸	۲۶	۲۸	۲۲	۲۹	۲۵
دی ماه ۱۴۰۲	۲۷	۲۵	۲۸	۲۱	۲۸	۲۴
بهمن ماه ۱۴۰۲	۲۸	۲۷	۲۹	۲۴	۲۹	۲۵
اسفند ماه ۱۴۰۲	۲۶	۲۵	۲۷	۲۲	۲۸	۲۳
فروردین ماه ۱۴۰۳	۲۱	۲۲	۲۲	۱۸	۲۳	۱۸
اردیبهشت ماه ۱۴۰۳	۱۶	۱۸	۱۸	۱۵	۲۰	۱۴
خرداد ماه ۱۴۰۳	۱۸	۱۹	۱۸	۱۷	۲۱	۱۶
تیر ماه ۱۴۰۳	۲۰	۲۱	۲۱	۱۹	۲۳	۱۸
مرداد ماه ۱۴۰۳	۱۸	۱۹	۱۸	۱۶	۲۱	۱۶
شهریور ماه ۱۴۰۳	۱۶	۱۷	۱۷	۱۵	۱۷	۱۴
مهر ماه ۱۴۰۳	۱۸	۱۸	۱۸	۱۶	۱۹	۱۶




سازمان بورس و اوراق بهادار
Securities and Exchange Organization

مدیریت نظارت بر ناشران
اداره میزهای صنعت و رتبه بندی ناشران

تهران، میدان ونک، ابتدای ملاصدرا، شماره ۱۳.

سازمان بورس و اوراق بهادار

 www.seo.ir

ایمیل اداره میزهای صنعت و رتبه بندی ناشران

جهت ارسال پیشنهادات:

IDIR@seo.ir