



معاونان پورومس و اوراق پهادار
ASSOCIATION OF PETROLEUM REFINERS & PROCESSORS OF IRAN


گزارش کرک اسپرد صنعت پالایشگاهی

آبان ماه ۱۴۰۳

Crack Spread Report for oil Refinery Industry

تهیه شده در اداره میزهای صنعت و رتبه بندی ناشران

تاریخ تهیه: آذر ماه ۱۴۰۳



اهم نکات گزارش:

- کلیه محاسبات قیمت‌گذاری خوراک و فرآورده‌های نفتی بر اساس تصویب‌نامه هیئت وزیران به شماره «۱۴۳۱۰/م/ت/۶۲۷۶۴ هـ» به تاریخ ۱۴۰۳/۰۴/۰۲ صورت گرفته است.
- گزارش حاضر بر اساس اطلاعات ۶ شرکت پالایشی پذیرفته شده در بورس اوراق بهادار تهران و فرابورس ایران برای آبان ماه ۱۴۰۳ تهیه شده است.
- ترکیب فرآورده‌های نفتی پالایشگاه‌ها بر اساس گزارش فعالیت ماهانه منتهی به ۱۴۰۳/۰۸/۳۰ ارائه شده در سامانه کدال می‌باشد.
- ترکیب خوراک پالایشگاه‌ها بر اساس اطلاعات مندرج در گزارش تفسیری مدیریت و اطلاعات مجامع شرکت‌ها و کنفرانس‌های اطلاع‌رسانی می‌باشد.
- در محاسبه نرخ خوراک پالایشگاه‌ها تخفیف ۵ درصدی مطابق با جزء (ه) بند «ا» ابلاغیه سال ۱۴۰۲ اعمال شده است.
- جهت محاسبه کرک اسپرد آبان ماه، از میانگین ترکیب کل محصولات از ابتدای سال مالی تا تاریخ ۱۴۰۳/۰۸/۳۰ و برای محاسبات قبل از آن میانگین سال ۱۴۰۲ مد نظر قرار گرفته است.

چکیده مدیریتی:

- یکی از مهم ترین شاخص های سودآوری در صنعت پالایش نفت کرک اسپرید است که از تفاوت بین قیمت یک بشکه نفت خام و یک بشکه فرآورده نفتی حاصل می شود و نقش مهمی در تعیین حاشیه سود پالایشگاه ها دارد.
- در آبان ماه ۱۴۰۳، کرک اسپرید شرکت های پالایشی پذیرفته شده در بورس اوراق بهادار تهران و فرابورس ایران علی رغم کاهش قیمت نفت فوب عمان (۱٪- کاهش نسبت به ماه قبل)، کاهش نفت برنت (۲٪- کاهش نسبت به ماه قبل)، کاهش نفت دبی (۳٪- کاهش نسبت به ماه قبل)، کاهش میعانات گازی (۲٪- کاهش نسبت به ماه قبل) و کاهش فرآورده نفتی بنزین (بصورت میانگین ۲٪- کاهش نسبت به ماه قبل) به سبب افزایش قیمت فرآورده های نفتی نفت گاز و نفت کوره (به طور میانگین ۲٪ افزایش نسبت به ماه گذشته) و نیز بهبود کیفیت تولید شرکت های پالایشی بطور میانگین مقدار کرک اسپرید از ۸ دلار در هر بشکه به ۱۱ دلار در هر بشکه رسیده است و رشدی معادل ۳۳ درصد نسبت به ماه گذشته داشته است. همچنین میزان تغییرات کرک اسپرید پالایشگاه ها متأثر از ابلاغیه سال ۱۴۰۲ نسبت به مدت مشابه سال قبل ۲۸ درصد کاهش را ثبت کرده است.
- بیشترین مقدار کرک اسپرید مربوط به نماد شپنا و شرارز (۱۴ دلار در هر بشکه) می باشد.
- در خصوص کرک اسپرید فرآورده بنزین، بیشترین مقدار کرک اسپرید متعلق به شرکت پالایش نفت شرارز با ۱۰ دلار در هر بشکه و کمترین مقدار مربوط به شرکت پالایش نفت تهران با ۶- دلار در هر بشکه است.
- همچنین بیشترین میزان کرک اسپرید فرآورده نفت گاز، مربوط به نهادهای شتران و شاون با ۲۲ دلار در هر بشکه و کمترین میزان کرک اسپرید متعلق به نهادهای شبریز و شرارز با ۲۰ دلار در هر بشکه است.

- از طرفی کرک اسپرید فرآورده نفت کوره نهادهای شاون و شرارز با ۱ دلار در هر بشکه کمترین زیان را در میان سایر پالایشگاه ها داشته است.
- شرکت پالایش نفت شرارز درخصوص مقدار کرک اسپرید فرآورده های نفتی بنزین و نفت کوره نسبت به ماه گذشته عملکرد بهتری داشته است. در این خصوص میتوان به بهبود کیفیت تولید فرآورده های نفتی بنزین و نفت کوره به شرح ذیل اشاره نمود:
 - تولید فرآورده بنزین اکتان ۹۱ یورو ۵ به میزان ۱۰۰ درصد (در مهر ماه بنزین اکتان ۸۱ معمولی و بنزین اکتان ۹۱ یورو ۵ به ترتیب به میزان ۵۱٪ و ۴۹٪ تولید شده است).
 - تولید فرآورده نفت کوره با ویسکوزیته ۲۸۰ سانتی استوک به میزان ۱۰۰ درصد (در مهر ماه نفت کوره با ویسکوزیته های ۲۸۰ و ۳۸۰ به ترتیب به میزان ۴۲٪ و ۵۸٪ تولید شده است).
- با احتساب میانگین نرخ ارز حواله ۴۹۵،۴۹۶ ریال در تاریخ ۱۴۰۳/۰۸/۳۱، قیمت بنزین اکتان ۸۷ معمولی در آبان ماه معادل ۱۸۱،۶۶۰ ریال در هر لیتر و قیمت بنزین اکتان ۹۵ یورو ۵ معادل ۲۵۴،۳۵۴ ریال در هر لیتر می باشد.
- همچنین قیمت نفت گاز با گوگرد (S≤۱۰) در آبان ماه معادل ۲۶۸،۰۲۳ ریال در هر لیتر و قیمت نفت گاز با گوگرد (S>۵۰۰) معادل ۲۵۹،۱۷۷ ریال در هر لیتر می باشد.

خلاصه وضعیت کرک اسپرید صنعت پالایشگاهی در آبان ماه ۱۴۰۳

شرح	شپنا	شبندر	شتران	شبریز	شاون	شرارز
کرک اسپرید بنزین	۹	(۳)	(۶)	۸	۲	۱۰
کرک اسپرید نفت گاز	۲۱	۲۱	۲۲	۲۰	۲۲	۲۰
کرک اسپرید نفت کوره	(۱)	۰	۰	(۰)	۱	۱
کرک اسپرید کل	۱۴	۹	۱۰	۱۱	۸	۱۴

رویه تغییر قیمت خوراک و فرآورده های نفتی

رویه تغییر قیمت خوراک و فرآورده های نفتی از سال ۱۳۹۸ الی ۱۴۰۲ به شرح زیر می باشد :

$$P_{light} = \frac{P_{oman} + P_{Dubai} + P_{ICE\ Bwave}}{3} - ۱.۳۴\ \$$$

$$P_{Heavy} = \frac{P_{oman} + P_{Dubai} + P_{ICE\ Bwave}}{3} - ۳.۱\ \$$$

۱۳۹۸

سازمان بورس و اوراق بهادار
SECURITIES & EXCHANGE ORGANIZATION

سازمان بورس و اوراق بهادار
SECURITIES & EXCHANGE ORGANIZATION

$$P_{light} = P_{ICE\ Bwave} - \alpha$$

$$P_{Heavy} = P_{ICE\ Bwave} - \beta$$

۱۳۹۹

$$P_{light} = \frac{P_{oman} + P_{Dubai} + P_{ICE\ Bwave}}{3} - ۵\ \$$$

$$P_{Heavy} = \frac{P_{oman} + P_{Dubai} + P_{ICE\ Bwave}}{3} - ۶\ \$$$

۱۴۰۰

$$P_{light} = \frac{P_{oman} + P_{Dubai} + P_{ICE\ Bwave}}{3} - ۵\ \$$$

$$P_{Heavy} = \frac{P_{oman} + P_{Dubai} + P_{ICE\ Bwave}}{3} - ۶\ \$$$

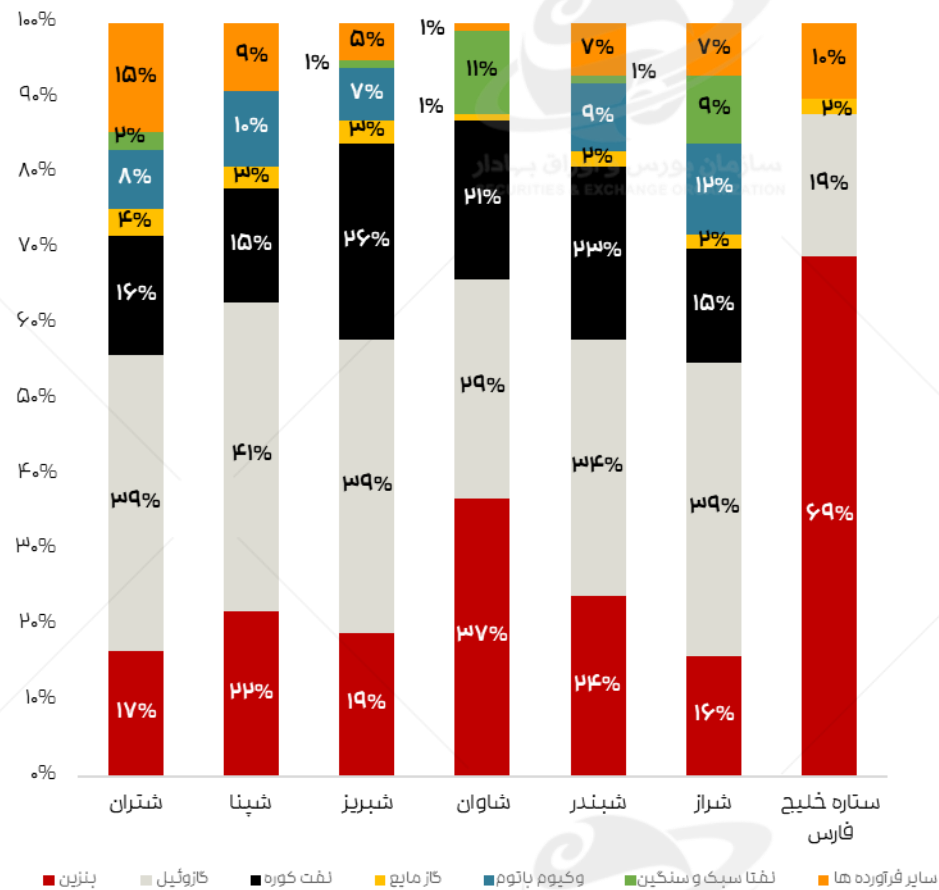
۱۴۰۲

تخفیف ۵ درصدی

مطابق با جزء (ه) بند «ا» ابلاغیه جدید دستورالعمل تغییر قیمت خوراک و فرآورده های نفتی، تمامی قیمت های محاسبه شده نفت خام و میعانات گازی تحویلی در جزء های (الف تا ه) این بند در انطباق با مفاد جزء «ا» بند «الف» ماده (۱) قانون الحاق برخی مواد به قانون تنظیم بخشی از مقررات مالی دولت (۲) مشمول ضرب ۹۵ درصد می شوند. رعایت ضوابط بند «ر» تبصره «ا» قانون بودجه سال ۱۴۰۲ در اعمال این ضریب الزامی است.

ترکیب مقداری سبد محصولات صنعت پالایشگاهی

نمودار زیر ترکیب مقداری سبد محصولات صنعت پالایشگاهی بر مبنای میانگین تولید سال های اخیر را نشان می دهد. محصولات این شرکت ها شامل بنزین، نفت گاز، نفت کوره، گاز مایع، وکیوم باتوم، نفتا سبک و سنگین و سایر فرآورده ها می باشد.



*اطلاعات نمودار فوق بر مبنای میانگین تولید شرکت ها طی ۵ سال اخیر است.

قیمت نفت سبک، سنگین و میعانات گازی

جدول (۱): قیمت نفت خام هر یک از هاب‌ها و میعانات پارس جنوبی (دلار بر بشکه)

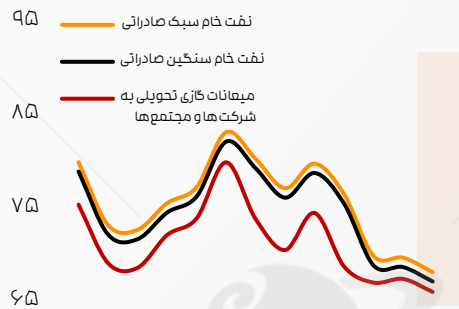
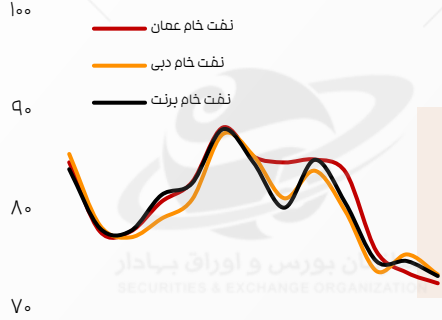
قیمت‌ها	۱۴۰۲/۰۸	۱۴۰۲/۰۹	۱۴۰۲/۱۰	۱۴۰۲/۱۱	۱۴۰۲/۱۲	۱۴۰۳/۰۱	۱۴۰۳/۰۲	۱۴۰۳/۰۳	۱۴۰۳/۰۴	۱۴۰۳/۰۵	۱۴۰۳/۰۶	۱۴۰۳/۰۷	۱۴۰۳/۰۸
نفت خام عمان	۸۵	۷۸	۷۸	۸۱	۸۳	۸۹	۸۶	۸۵	۸۵	۸۴	۷۶	۷۴	۷۳
نفت خام دبلی	۸۶	۷۹	۷۷	۷۹	۸۱	۸۸	۸۶	۸۱	۸۴	۸۰	۷۴	۷۶	۷۴
نفت خام برنت	۸۴	۷۸	۷۸	۸۲	۸۳	۸۸	۸۵	۸۰	۸۵	۸۱	۷۵	۷۵	۷۳
میعانات گازی پارس جنوبی	۷۸	۷۱	۷۱	۷۴	۷۶	۸۲	۷۶	۷۳	۷۷	۷۱	۶۹	۷۰	۶۸

* قیمت نفت خام هر یک از هاب‌ها بصورت میانگین ماه لحاظ شده است.

در جدول زیر قیمت P_{light} و P_{heavy} و میعانات گازی بر اساس فرمول ابلاغیه ۱۴۰۲ محاسبه شده است:

جدول (۲): قیمت‌های P_{light} و P_{heavy} و میعانات گازی (دلار بر بشکه)

خوراک	۱۴۰۲/۰۸	۱۴۰۲/۰۹	۱۴۰۲/۱۰	۱۴۰۲/۱۱	۱۴۰۲/۱۲	۱۴۰۳/۰۱	۱۴۰۳/۰۲	۱۴۰۳/۰۳	۱۴۰۳/۰۴	۱۴۰۳/۰۵	۱۴۰۳/۰۶	۱۴۰۳/۰۷	۱۴۰۳/۰۸
نفت خام سبک صادراتی	۸۰	۷۳	۷۳	۷۶	۷۷	۸۳	۸۰	۷۷	۸۰	۷۷	۷۰	۷۰	۶۸
نفت خام سنگین صادراتی	۷۹	۷۲	۷۲	۷۵	۷۶	۸۲	۷۹	۷۶	۷۹	۷۶	۶۹	۶۹	۶۷
میعانات گازی تحویلی به شرکت‌ها و مجتمع‌ها	۷۶	۶۹	۶۹	۷۲	۷۴	۸۰	۷۴	۷۱	۷۵	۶۹	۶۷	۶۸	۶۶



محاسبه قیمت انواع بنزین تولید داخلی بر اساس ابلاغیه جدید

$$Price_{87} = P_{95PG} - \frac{12}{3} \times (P_{95 SNG} - P_{92 SNG})$$

$$Price_{87 Euro4} = P_{95PG} - \frac{9}{3} \times (P_{95 SNG} - P_{92 SNG})$$

$$Price_{87 Euro5} = P_{95PG} - \frac{8}{3} \times (P_{95 SNG} - P_{92 SNG})$$

$$Price_{91} = P_{95PG} - \frac{8}{3} \times (P_{95 SNG} - P_{92 SNG})$$

$$Price_{91 Euro4} = P_{95PG} - \frac{5}{3} \times (P_{95 SNG} - P_{92 SNG})$$

$$Price_{91 Euro5} = P_{95PG} - \frac{4}{3} \times (P_{95 SNG} - P_{92 SNG})$$

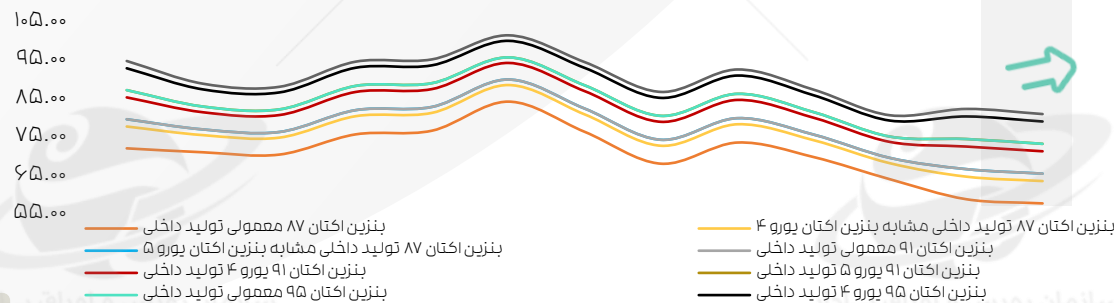
$$Price_{95} = P_{95PG} - \frac{4}{3} \times (P_{95 SNG} - P_{92 SNG})$$

$$Price_{95 Euro4} = P_{95PG} - \frac{1}{3} \times (P_{95 SNG} - P_{92 SNG})$$

$$Price_{95 Euro5} = P_{95PG}$$

جدول (۳): قیمت بنزین بر اساس ابلاغیه جدید (دلار بر بشکه)

نوع بنزین	۱۴۰۲/۰۸	۱۴۰۲/۰۹	۱۴۰۲/۱۰	۱۴۰۲/۱۱	۱۴۰۲/۱۲	۱۴۰۳/۰۱	۱۴۰۳/۰۲	۱۴۰۳/۰۳	۱۴۰۳/۰۴	۱۴۰۳/۰۵	۱۴۰۳/۰۶	۱۴۰۳/۰۷	۱۴۰۳/۰۸
بنزین اکتان ۸۷ معمولی	۸۶	۸۶	۸۱	۷۶	۷۷	۸۵	۷۷	۶۹	۷۴	۷۰	۶۴	۵۹	۵۸
بنزین اکتان ۸۷ مشابه بنزین اکتان یورو ۴	۹۰	۸۶	۸۵	۸۱	۸۲	۸۹	۸۱	۷۳	۷۹	۷۵	۶۹	۶۵	۶۴
بنزین اکتان ۸۷ مشابه بنزین اکتان یورو ۵	۹۰	۸۶	۸۵	۸۲	۸۳	۹۰	۸۳	۷۵	۸۰	۷۶	۷۰	۶۷	۶۶
بنزین اکتان ۹۱ معمولی	۸۸	۸۳	۸۳	۸۲	۸۳	۹۰	۸۳	۷۵	۸۰	۷۶	۷۰	۶۷	۶۶
بنزین اکتان ۹۱ یورو ۴	۹۲	۸۷	۸۷	۸۷	۸۸	۹۵	۸۷	۷۹	۸۵	۸۰	۷۴	۷۳	۷۲
بنزین اکتان ۹۱ یورو ۵	۹۶	۹۰	۹۰	۸۹	۹۰	۹۶	۸۹	۸۱	۸۷	۸۲	۷۶	۷۵	۷۴
بنزین اکتان ۹۵ معمولی	۹۵	۸۹	۸۹	۸۹	۹۰	۹۶	۸۹	۸۱	۸۷	۸۲	۷۶	۷۵	۷۴
بنزین اکتان ۹۵ یورو ۴	۹۷	۹۲	۹۱	۹۴	۹۴	۱۰۱	۹۳	۸۶	۹۱	۸۶	۸۰	۸۱	۸۰
بنزین اکتان ۹۵ یورو ۵	۹۹	۹۳	۹۳	۹۵	۹۶	۱۰۲	۹۵	۸۷	۹۳	۸۸	۸۱	۸۳	۸۱



* محاسبات قیمت بنزین از شهریور ماه ۱۴۰۲ تا پایان دی، ماه ۱۴۰۲ بر اساس ابلاغیه قدیم و بعد از آن بر اساس ابلاغیه جدید بوده است.

* قیمت بنزین های اکتان ۹۵ خلیج فارس، ۹۵ و ۹۲ سنگاپور استخراج شده از نشریه پلتس می باشد.

محاسبه قیمت گازوئیل خلیج فارس بر حسب درجه سولفور

جدول شماره ۱۰- متغیرها و فرمول قیمت انواع فرآورده نفت گاز دریافتی

میزان گوگرد بر اساس PPM	قیمت فرآورده نفت گاز بر اساس میانگین قیمت های مرجع در نشریه Platts
$Sulfur \leq 10 PPM$	قیمت هر بشکه نفت گاز یا درجه سولفور ۱۰ PPM منطقه خلیج فارس
$10 PPM < Sulfur \leq 50 PPM$	قیمت هر بشکه نفت گاز یا درجه سولفور ۵۰ PPM منطقه خلیج فارس
$50 PPM < Sulfur \leq 150 PPM$	قیمت هر بشکه نفت گاز یا درجه سولفور ۱۵۰ PPM منطقه خلیج فارس
$150 PPM < Sulfur \leq 500 PPM$	قیمت هر بشکه نفت گاز یا درجه سولفور ۲۵۰ PPM منطقه خلیج فارس
$500 PPM < Sulfur$	$\frac{P_{GasOil1000}}{P_{GasOil500}} \times P_{GasOil500}$

مطابق با دستور العمل جدید تغییرات لحاظ شده بر روی نفت گاز با سولفور بالای ۵۰۰۰ اثر گذار بوده است.

بر اساس ابلاغیه قدیم فروش نفت گاز بر اساس ۹۵ درصد قیمت نفت گاز ۲۵۰۰ در قیمت نفت گاز ۲۵۰۰ بر نفت گاز ۵۰۰۰ لحاظ شده است که این مورد در ابلاغیه جدید حذف شده و فرمول آن به صورت قیمت نفت گاز ۵۰۰۰ ضرب در قیمت نفت گاز ۲۵۰۰ بر ۵۰۰۰ می باشد.

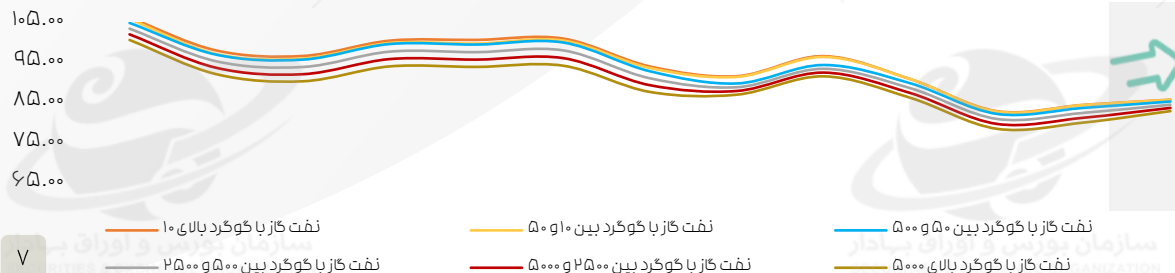
لذا دستور العمل جدید باعث افزایش کرک اسپرید نفت گاز با گوگرد بالای ۵۰۰۰ شده است.

جدول (۴): قیمت انواع نفت گاز تولید داخلی با درجه سولفورهای مختلف (دلار بر بشکه)

نوع نفت گاز	۱۴۰۲/۰۸	۱۴۰۲/۰۹	۱۴۰۲/۱۰	۱۴۰۲/۱۱	۱۴۰۲/۱۲	۱۴۰۳/۰۱	۱۴۰۳/۰۲	۱۴۰۳/۰۳	۱۴۰۳/۰۴	۱۴۰۳/۰۵	۱۴۰۳/۰۶	۱۴۰۳/۰۷	۱۴۰۳/۰۸
نفت گاز با گوگرد $S \leq 10$	۱۰۶	۹۸	۹۷	۱۰۰	۱۰۱	۱۰۱	۹۴	۹۲	۹۷	۹۱	۸۳	۸۵	۸۶
نفت گاز با گوگرد $(10 < S \leq 50)$	۱۰۶	۹۷	۹۶	۱۰۰	۱۰۰	۱۰۰	۹۴	۹۱	۹۶	۹۱	۸۳	۸۴	۸۶
نفت گاز با گوگرد $(50 < S \leq 150)$	۱۰۵	۹۷	۹۶	۱۰۰	۹۹	۱۰۰	۹۳	۹۰	۹۴	۹۰	۸۲	۸۴	۸۵
نفت گاز با گوگرد $(150 < S \leq 250)$	۱۰۳	۹۵	۹۴	۹۸	۹۸	۹۸	۹۱	۸۹	۹۳	۸۹	۸۱	۸۳	۸۵
نفت گاز با گوگرد $(250 < S \leq 500)$	۱۰۲	۹۴	۹۲	۹۶	۹۶	۹۶	۸۹	۸۸	۹۳	۸۷	۸۰	۸۱	۸۴
نفت گاز با گوگرد $S > 500$	۹۷	۸۹	۸۸	۹۴	۹۴	۹۴	۸۸	۸۷	۹۲	۸۶	۷۹	۸۰	۸۳

* قیمت نفت گازهای با درجه سولفور ۱۰، ۵۰، ۵۰۰ و ۲۵۰۰ ppm استخراج شده از نشریه پلتس می باشد.

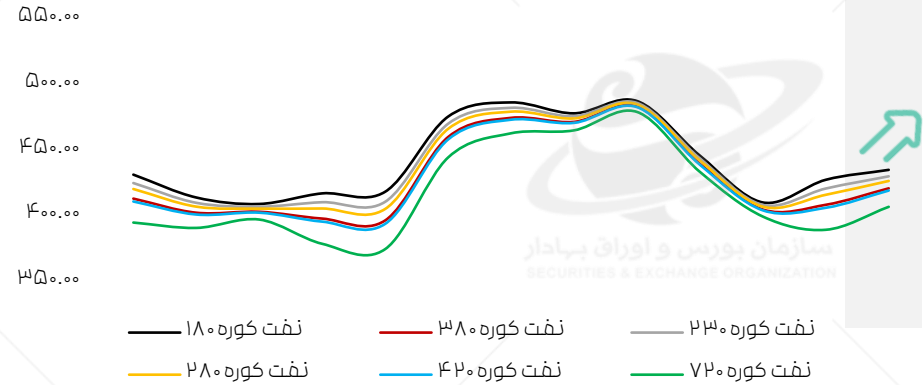
* جهت محاسبه قیمت نفت گاز با گوگرد $(S > 500)$ تا پایان دی ماه ۱۴۰۲ ابلاغیه قدیم و بعد از آن ابلاغیه جدید مد نظر قرار گرفته است.



قیمت نفت کوره بر اساس دستور العمل جدید

جدول شماره ۱۱ - متغیرها و فرمول قیمت انواع فرآورده نفت کوره دریافتی

انواع فرآورده نفت کوره	قیمت فرآورده نفت کوره بر اساس میانگین قیمت‌های مرجع در نثریه Platts در منطقه خلیج فارس	میزان گوگرد مجاز	میزان گوگرد غیرمجاز
FO18-CST	$P_{FO18-CST}$	مجاز	$0.99 \times P_{FO18-CST}$
FO28-CST	$P_{FO28-CST}$	مجاز	$0.99 \times P_{FO28-CST}$
FO22-CST	$P_{FO22-CST} - 0.20 \times (P_{FO18-CST} - P_{FO28-CST})$	مجاز	$0.99 \times (P_{FO22-CST} - 0.20 \times (P_{FO18-CST} - P_{FO28-CST}))$
FO20-CST	$P_{FO20-CST} - 0.60 \times (P_{FO18-CST} - P_{FO28-CST})$	مجاز	$0.99 \times (P_{FO20-CST} - 0.60 \times (P_{FO18-CST} - P_{FO28-CST}))$
FO22-CST	$P_{FO22-CST} - 0.12 \times (P_{FO18-CST} - P_{FO28-CST})$	مجاز	$0.99 \times (P_{FO22-CST} - 0.12 \times (P_{FO18-CST} - P_{FO28-CST}))$
FO22-CST	$P_{FO22-CST} - (P_{FO18-CST} - P_{FO28-CST})$	مجاز	$0.99 \times (P_{FO22-CST} - (P_{FO18-CST} - P_{FO28-CST}))$



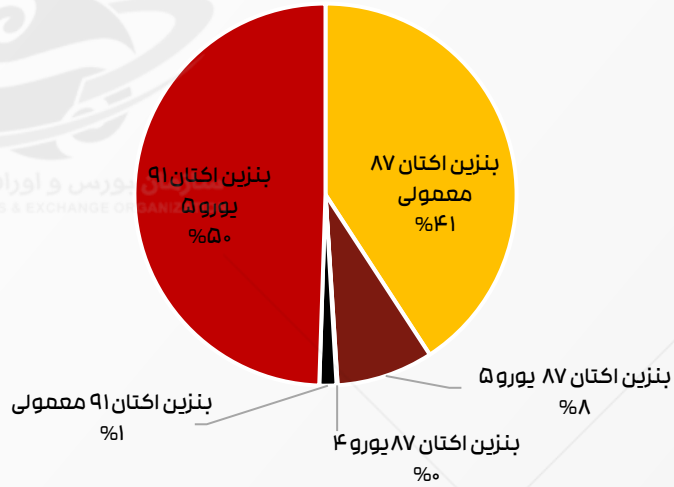
جدول (ه): قیمت انواع نفت کوره (دلار بر تن)

نوع نفت کوره	۱۴۰۲/۰۸	۱۴۰۲/۰۹	۱۴۰۲/۱۰	۱۴۰۲/۱۱	۱۴۰۲/۱۲	۱۴۰۳/۰۱	۱۴۰۳/۰۲	۱۴۰۳/۰۳	۱۴۰۳/۰۴	۱۴۰۳/۰۵	۱۴۰۳/۰۶	۱۴۰۳/۰۷	۱۴۰۳/۰۸
نفت کوره ۱۸۰	۴۳۲	۴۱۴	۴۰۹	۴۱۷	۴۱۸	۴۷۶	۴۸۷	۴۷۸	۴۸۸	۴۴۶	۴۱۰	۴۲۸	۴۳۵
نفت کوره ۳۸۰	۴۱۳	۴۰۳	۴۰۳	۳۹۸	۳۹۷	۴۶۰	۴۷۵	۴۷۲	۴۸۳	۴۴۰	۴۰۵	۴۰۹	۴۲۱
نفت کوره ۲۳۰	۴۲۵	۴۱۰	۴۰۷	۴۱۱	۴۱۱	۴۷۰	۴۸۲	۴۷۶	۴۸۶	۴۴۴	۴۰۸	۴۲۱	۴۳۰
نفت کوره ۲۸۰	۴۲۱	۴۰۷	۴۰۶	۴۰۶	۴۰۵	۴۶۶	۴۷۹	۴۷۴	۴۸۵	۴۴۲	۴۰۷	۴۱۶	۴۲۷
نفت کوره ۴۲۰	۴۱۱	۴۰۱	۴۰۳	۳۹۶	۳۹۴	۴۵۸	۴۷۳	۴۷۱	۴۸۳	۴۳۹	۴۰۴	۴۰۶	۴۱۹
نفت کوره ۷۲۰	۳۹۵	۳۹۱	۳۹۷	۳۷۹	۳۷۵	۴۴۵	۴۶۳	۴۶۵	۴۷۹	۴۳۴	۴۰۰	۳۹۰	۴۰۷

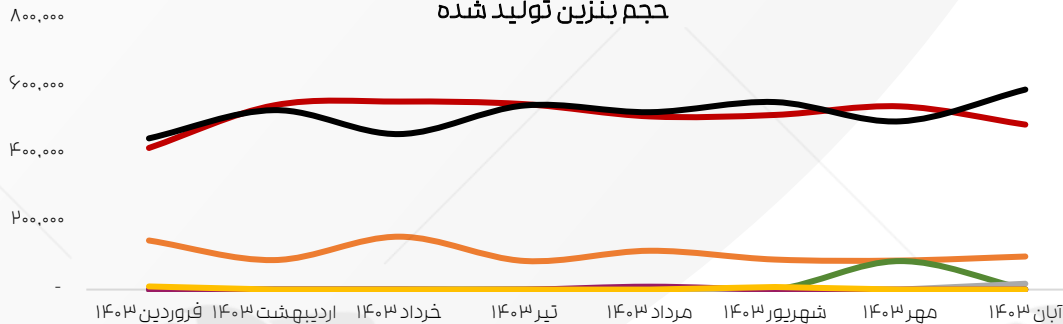
قیمت گذاری نفت کوره در دستور العمل جدید با قدیم تفاوتی ندارد.

حجم بنزین تولید شده در شرکت های پالایش نفت بورسی

وضعیت حجم بنزین تولید شده (درصد)



حجم بنزین تولید شده



بنزین اکتان معمولی بنزین اکتان ۸۷ یورو ۵ بنزین اکتان ۸۷ یورو ۴ بنزین اکتان ۹۱ معمولی
 بنزین اکتان ۹۱ یورو ۵ بنزین اکتان ۹۱ یورو ۴ بنزین اکتان ۹۵ یورو ۵

وضعیت تولید محصولات پالایشگاه ها

کیفیت محصولات	شپنا	شبندر	شتران	شبریز	شاوان	شراز
بنزین اکتان ۸۷ معمولی		۸۲%	۱۰۰%			
بنزین اکتان ۸۷ یورو ۴						
بنزین اکتان ۸۷ یورو ۵				۸%	۱۰۰%	
بنزین اکتان ۹۱ معمولی		۵%				
بنزین اکتان ۹۱ یورو ۴						
بنزین اکتان ۹۱ یورو ۵	۱۰۰%	۱۳%		۹۲%		۱۰۰%
بنزین اکتان ۹۵ یورو ۵						
نفت گاز با گوگرد $5 \leq 10$	۸۶%	۰%	۴۲%	۶۱%		
نفت گاز با گوگرد $(10 < 5 \leq 50)$	۵%	۶۹%	۴۰%		۱۰۰%	
نفت گاز با گوگرد $(50 < 5 \leq 500)$	۵%					
نفت گاز با گوگرد $(500 < 5 \leq 2500)$	۴%		۸%			
نفت گاز با گوگرد $(2500 < 5 \leq 5000)$			۶%			۱۰۰%
نفت گاز با گوگرد $(5 > 5000)$		۳۱%	۴%	۳۹%		
نفت کوره ۱۸۰						
نفت کوره ۳۸۰	۱۰۰%	۱۰۰%	۱۰۰%	۳۰%		
نفت کوره ۲۳۰						
نفت کوره ۲۸۰				۷۰%	۱۰۰%	۱۰۰%

* در ترکیب محصولات شرکت پالایش نفت بندر عباس فرآورده بنزین تولیدی با درجه اکتان ۸۷ دارای دو انحراف و سه انحراف شاخص کیفی گزارش شده است که بر اساس دستورالعمل ابلاغیه ۱۴۰۲ معادل بنزین معمولی اکتان ۸۷ در نظر گرفته شده است.

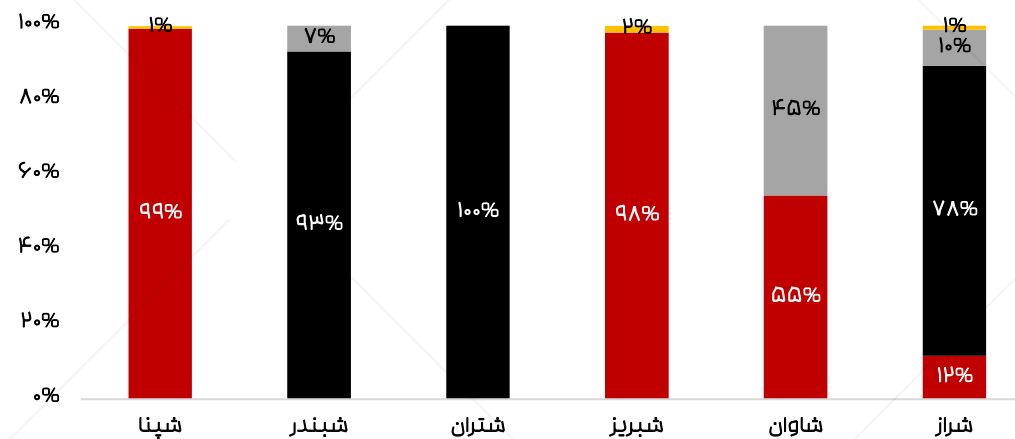
* در ترکیب محصولات شرکت پالایش نفت بندر عباس فرآورده بنزین تولیدی با درجه اکتان ۹۱ دارای یک انحراف شاخص کیفی است که بر اساس دستورالعمل ابلاغیه ۱۴۰۲ معادل بنزین معمولی اکتان ۹۱ در نظر گرفته شده است.

* بر خلاف ماه های گذشته که ۱۰۰٪ از تولیدات بنزین شرکت پالایش نفت شیراز به بنزین اکتان ۸۷ معمولی اختصاص داشته است. در آبان ماه ۱۴۰۳، ۱۰۰ درصد از ترکیب محصول بنزین این شرکت به بنزین اکتان ۹۱ یورو ۵ اختصاص یافته است.

وضعیت خوراک پالایشگاه ها

جدول (۷): ترکیب خوراک پالایشگاه ها

شرح	شپنا	شبندر	شتران	شبریز	شاوان	شراز
نفت خام سنگین صادراتی		۹۳%	۱۰۰%			۷۸%
نفت خام سبک صادراتی	۹۹%			۹۸%	۵۵%	۱۲%
میعانات گازی تحویلی به شرکت ها و مجتمع ها		۷%			۴۵%	۱۰%
MTBE	۱%			۲%		۱%



■ نفت خام سبک صادراتی ■ نفت خام سنگین صادراتی ■ میعانات گازی تحویلی به شرکت ها و مجتمع ها ■ MTBE

ترکیب خوراک پالایشگاه ها بر اساس اطلاعات مندرج در گزارش تفسیری مدیریت و اطلاعات مجامع شرکت ها و کنفرانس های اطلاع رسانی می باشد.



سازمان بورس و اوراق بهادار
SECURITIES & EXCHANGE ORGANIZATION



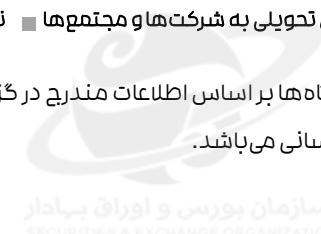
سازمان بورس و اوراق بهادار
SECURITIES & EXCHANGE ORGANIZATION



سازمان بورس و اوراق بهادار
SECURITIES & EXCHANGE ORGANIZATION



سازمان بورس و اوراق بهادار
SECURITIES & EXCHANGE ORGANIZATION




سازمان بورس و اوراق بهادار
SECURITIES & EXCHANGE ORGANIZATION



وضعیت کرک اسپرد شرکت پالایش نفت اصفهان

آبان ماه ۱۴۰۳



کرک اسپرد شرکت پالایش نفت اصفهان (بر مبنای قیمت های جهانی-دلار)

۹۹ درصد از خوراک شرکت پالایش نفت اصفهان نفت خام سبک صادراتی است. لذا در محاسبه قیمت نفت خام تحویلی این مورد لحاظ شده است.
جدول (۱۰) قیمت محصولات و کرک اسپرد محصولات نهاد شپنا بر مبنای ترکیب تولید آن را نشان می دهد:

جدول (۹): ترکیب کل محصولات شرکت پالایش نفت اصفهان

ترکیب کل محصولات	نفت گاز	بنزین	نفت کوره
	۳۹%	۲۰%	۱۳%

* میانگین ترکیب کل محصولات از ابتدای سال مالی تا تاریخ ۱۴۰۳/۰۸/۳۰

جدول (۸): ترکیب کیفی سبد محصولات شرکت پالایش نفت اصفهان

نام محصول	فروردین ۱۴۰۳	اردیبهشت ۱۴۰۳	خرداد ۱۴۰۳	تیر ۱۴۰۳	مرداد ۱۴۰۳	شهریور ۱۴۰۳	مهر ۱۴۰۳	آبان ۱۴۰۳
بنزین اکتان ۸۷ یورو ۴	-	-	-	-	-	-	۲۲%	-
بنزین اکتان ۹۱ یورو ۵	۹۸%	۹۸%	۱۰۰%	۱۰۰%	۱۰۰%	۹۸%	۷۸%	۱۰۰%
بنزین اکتان ۹۵ یورو ۵	۲%	۲%	-	-	-	۲%	-	-
نفت گاز با گوگرد $S \leq 10$	۸۳%	۸۳%	۹۰%	۸۷%	۹۱%	۸۴%	۸۶%	۸۶%
نفت گاز با گوگرد $(10 < S \leq 50)$	-	-	-	-	-	۱%	۴%	۵%
نفت گاز با گوگرد $(50 < S \leq 500)$	-	-	-	-	-	۱۴%	۲%	۵%
نفت گاز با گوگرد $(500 < S \leq 2500)$	۱۷%	۱۷%	۱۰%	۵%	۶%	-	۸%	۴%
نفت گاز با گوگرد $(S > 2500)$	-	-	-	۳%	-	-	-	-
نفت کوره ۳۸۰	۹۶%	۹۶%	۳۰%	۸۶%	۱۰۰%	۱۰۰%	۱۰۰%	۱۰۰%
نفت کوره ۲۳۰	۴%	۴%	۶۱%	-	-	-	-	-
نفت کوره ۲۸۰	-	-	۹%	۱۴%	-	-	-	-

جدول (۱۰): کرک اسپرد (محصولات به تفکیک و کل) شرکت پالایش نفت اصفهان

ماه	قیمت نفت گاز	قیمت بنزین	قیمت نفت کوره	نرخ محصولات	خوراک	کرک اسپرد کل پالایشگاه	کرک اسپرد بنزین	کرک اسپرد نفت گاز	کرک اسپرد نفت کوره
آبان ماه ۱۴۰۲	۱۰۵	۹۵	۶۳	۹۶	۷۶	۲۰	۱۹	۲۹	(۱۳)
آذر ماه ۱۴۰۲	۹۷	۸۹	۶۱	۸۹	۷۰	۲۰	۲۰	۲۸	(۸)
دی ماه ۱۴۰۲	۹۶	۸۹	۶۲	۸۸	۶۹	۱۹	۲۰	۲۷	(۸)
بهمن ماه ۱۴۰۲	۱۰۰	۸۸	۶۱	۹۰	۷۲	۱۸	۱۶	۲۸	(۱۱)
اسفند ماه ۱۴۰۲	۱۰۰	۸۹	۶۱	۹۰	۷۳	۱۷	۱۵	۲۶	(۱۳)
فروردین ماه ۱۴۰۳	۱۰۰	۹۶	۷۰	۹۴	۷۹	۱۵	۱۷	۲۱	(۹)
اردیبهشت ماه ۱۴۰۳	۹۲	۸۹	۷۲	۸۸	۷۶	۱۱	۱۳	۱۶	(۴)
خرداد ماه ۱۴۰۳	۹۱	۸۱	۷۲	۸۵	۷۳	۱۲	۸	۱۸	(۱)
تیر ماه ۱۴۰۳	۹۶	۸۷	۷۴	۸۹	۷۶	۱۴	۱۱	۲۰	(۲)
مرداد ماه ۱۴۰۳	۹۱	۸۲	۶۷	۸۴	۷۳	۱۱	۹	۱۸	(۶)
شهریور ماه ۱۴۰۳	۸۳	۷۶	۶۲	۷۷	۶۶	۱۱	۹	۱۶	(۵)
مهر ماه ۱۴۰۳	۸۴	۷۳	۶۲	۷۷	۶۶	۱۱	۶	۱۸	(۴)
آبان ماه ۱۴۰۳	۸۶	۷۴	۶۴	۷۸	۶۵	۱۴	۹	۲۱	(۱)

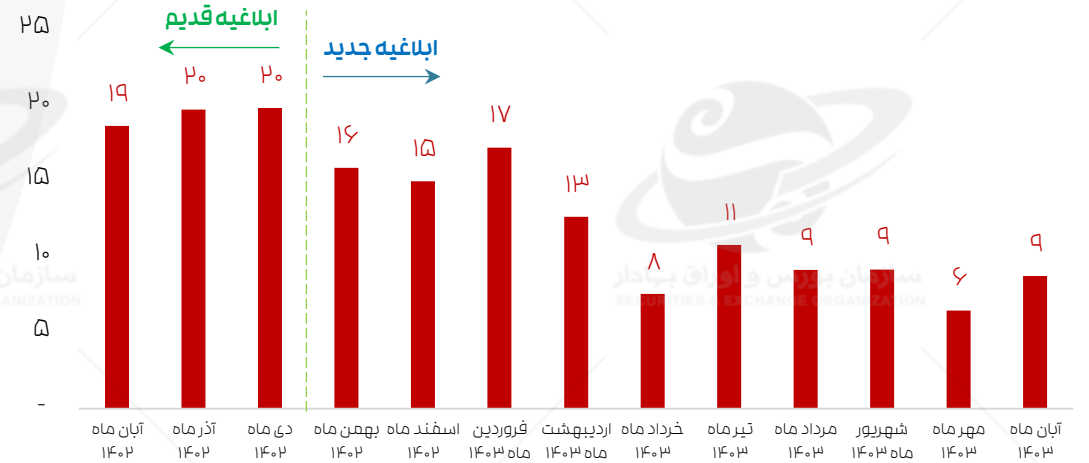
ارتقای جدید

* ملاحظات: قیمت نفت کوره = قیمت درج شده در نشریه پلتس * چگالی نفت کوره (۹۶/۰/۲۹/۶)

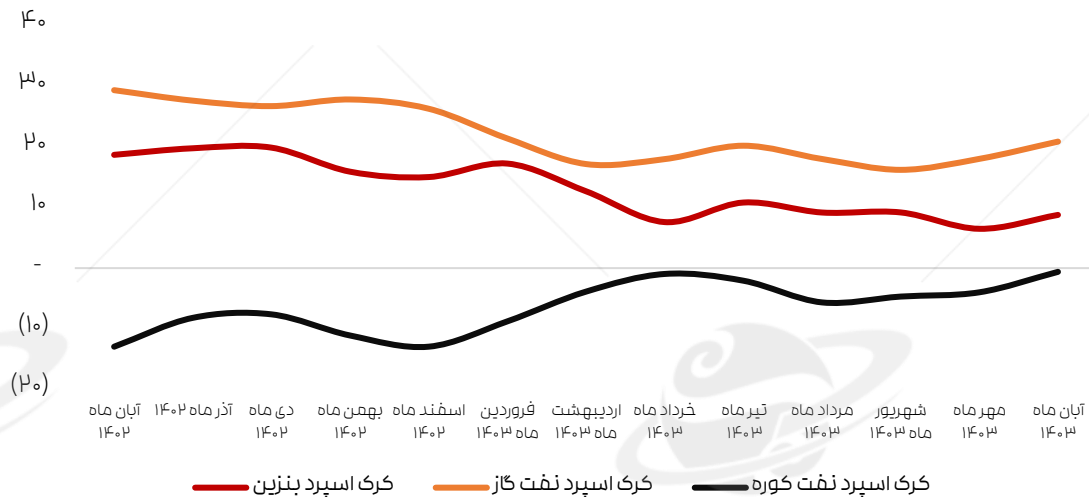
* ارقام به دلار بر بشکه می باشد.

کرک اسپرد شرکت پالایش نفت اصفهان (بر مبنای قیمت های جهانی-دلار)

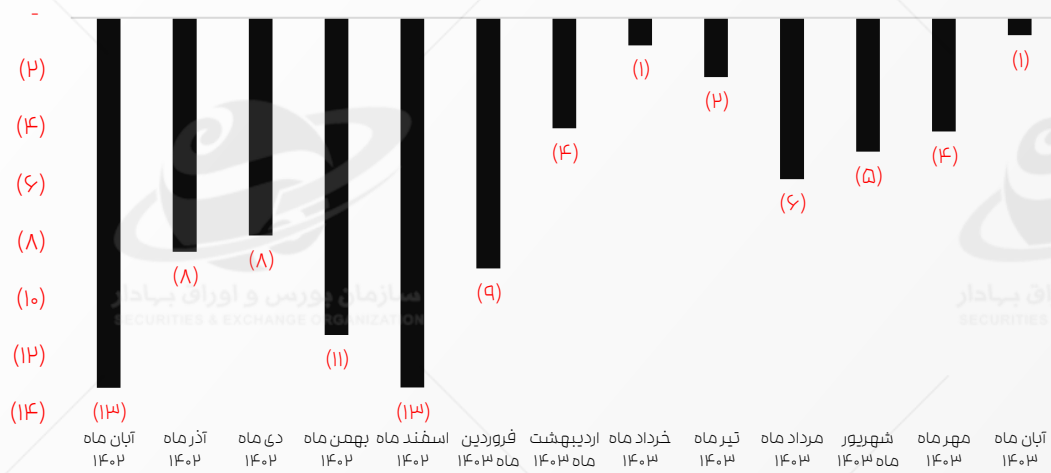
کرک اسپرد بنزین شپنا



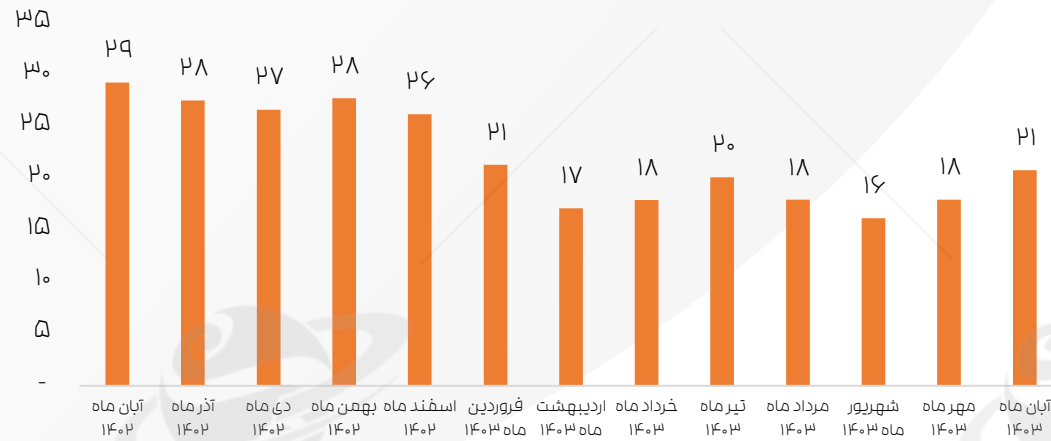
کرک اسپرد محصولات شپنا در یک نگاه



کرک اسپرد نفت کوره شپنا




کرک اسپرد نفت گاز شپنا





وضعیت کرک اسپرد شرکت پالایش نفت بندرعباس

آبان ماه ۱۴۰۳



جدول (۱۱): ترکیب کیفی سبد محصولات شرکت پالایش نفت بندرعباس

نام محصول	فروردین ۱۴۰۳	اردیبهشت ۱۴۰۳	خرداد ۱۴۰۳	تیر ۱۴۰۳	مرداد ۱۴۰۳	شهریور ۱۴۰۳	مهر ۱۴۰۳	آبان ۱۴۰۳
بنزین اکتان ۸۷ معمولی	۹۷%	۹۱%	۹۰%	۸۳%	۷۸%	۸۲%	۸۸%	۸۲%
بنزین اکتان ۹۱ معمولی	-	-	-	-	-	-	-	۵%
بنزین اکتان ۹۱ یورو ۵	۳%	۹%	۱۰%	۱۷%	۲۰%	۱۸%	۱۲%	۱۳%
نفت گاز با گوگرد (۵۰<S<۱۰)	۸۵%	۹۰%	۸۷%	۷۹%	۹۲%	۸۹%	۸۲%	۶۹%
نفت گاز با گوگرد (۲۵۰۰<S<۵۰۰۰)	۱۰%	۱%	-	-	-	-	۴%	-
نفت گاز با گوگرد S>۵۰۰۰	۵%	۹%	۱۳%	۲۱%	۸%	۱۱%	۱۴%	۳۱%
نفت کوره ۳۸۰	۱۰۰%	۱۰۰%	۱۰۰%	۱۰۰%	۱۰۰%	۱۰۰%	۱۰۰%	۱۰۰%

کرک اسپرد شرکت پالایش نفت بندر عباس (بر مبنای قیمت های جهانی-دلار)

۹۳ درصد از خوراک شرکت پالایش نفت بندر عباس نفت سنگین بوده و ۷ درصد آن میعانات گازی است. لذا در محاسبه قیمت نفت خام تحویلی این مورد لحاظ شده است.

جدول (۱۳) قیمت محصولات و کرک اسپرد محصولات نهاد شبندر بر مبنای ترکیب تولید آن را نشان می‌دهد:

جدول (۱۲): ترکیب کل محصولات شرکت پالایش نفت بندرعباس

ترکیب کل محصولات	نفت گاز	بنزین	نفت کوره
	۳۶%	۲۲%	۲۱%

* میانگین ترکیب کل محصولات از ابتدای سال مالی تا تاریخ ۱۴۰۳/۰۸/۳۰

جدول (۱۳): کرک اسپرد (محصولات به تفکیک و کل) شرکت پالایش نفت بندر عباس

ماه	قیمت نفت گاز	قیمت بنزین	قیمت نفت کوره	نرخ محصولات	خوراک	کرک اسپرد کل پالایشگاه	کرک اسپرد بنزین	کرک اسپرد نفت گاز	کرک اسپرد نفت کوره
آبان ماه ۱۴۰۲	۱۰۳	۹۲	۶۳	۸۹	۷۵	۱۴	۱۷	۲۸	(۱۲)
آذر ماه ۱۴۰۲	۹۴	۸۷	۶۱	۸۳	۶۸	۱۵	۱۹	۲۶	(۷)
دی ماه ۱۴۰۲	۹۳	۸۷	۶۲	۸۳	۶۸	۱۵	۱۹	۲۵	(۶)
بهمن ماه ۱۴۰۲	۹۸	۸۴	۶۱	۸۴	۷۱	۱۳	۱۳	۲۷	(۱۰)
اسفند ماه ۱۴۰۲	۹۸	۸۵	۶۱	۸۴	۷۲	۱۲	۱۲	۲۵	(۱۲)
فروردین ماه ۱۴۰۳	۱۰۰	۸۵	۷۰	۸۸	۷۸	۱۰	۷	۲۲	(۸)
اردیبهشت ماه ۱۴۰۳	۹۳	۷۸	۷۲	۸۳	۷۵	۸	۳	۱۸	(۳)
خرداد ماه ۱۴۰۳	۹۱	۷۰	۷۲	۸۰	۷۲	۸	(۲)	۱۹	(۵)
تیر ماه ۱۴۰۳	۹۶	۷۶	۷۴	۸۴	۷۵	۹	۲	۲۱	(۱)
مرداد ماه ۱۴۰۳	۹۱	۷۳	۶۷	۷۹	۷۱	۸	(۱)	۱۹	(۴)
شهریور ماه ۱۴۰۳	۸۲	۶۶	۶۲	۷۲	۶۵	۷	۱	۱۷	(۴)
مهر ماه ۱۴۰۳	۸۴	۶۱	۶۲	۷۲	۶۵	۶	(۴)	۱۸	(۳)
آبان ماه ۱۴۰۳	۸۵	۶۱	۶۴	۷۳	۶۴	۹	(۳)	۲۱	۰

* ملاحظات: قیمت نفت کوره = قیمت درج شده در نشریه پلتس * چگالی نفت کوره (۰/۹۶) / ۶/۲۹

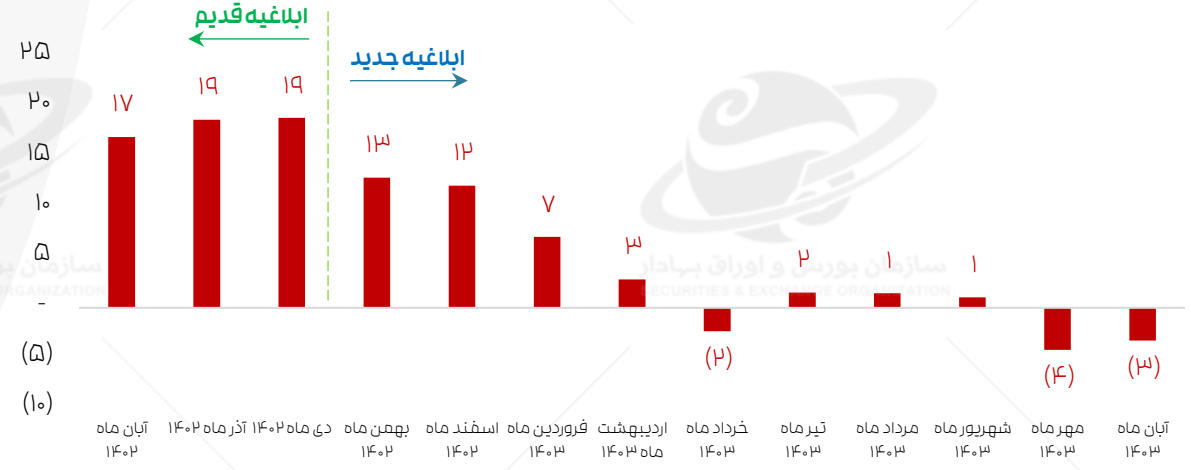
* ارقام به دلار بر بشکه می‌باشد. اوراق بهادار

کرک اسپرد شرکت پالایش نفت بندر عباس (بر مبنای قیمت های جهانی-دلار)

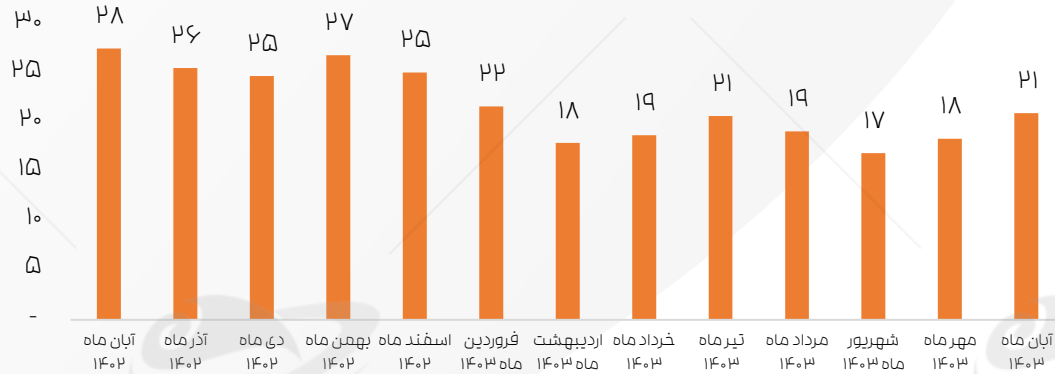
کرک اسپرد نفت کوره شبندر



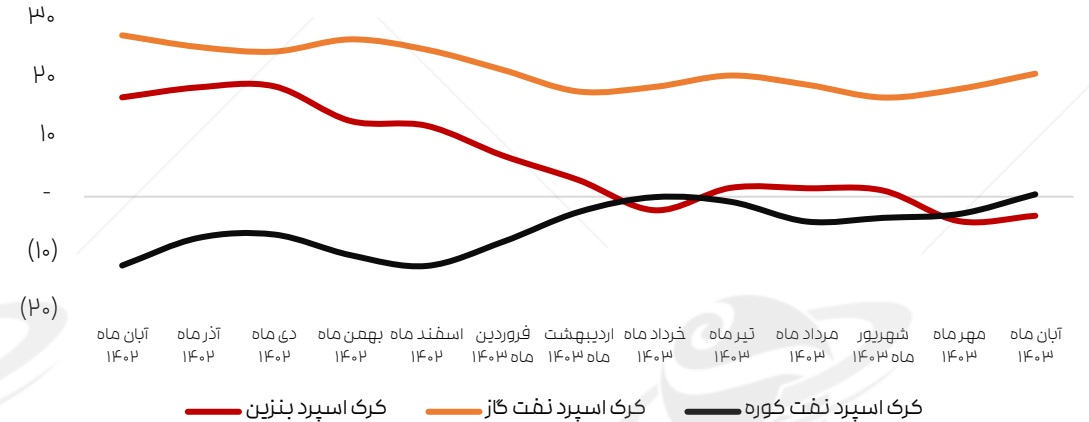
کرک اسپرد بنزین شبندر



کرک اسپرد نفت گاز شبندر




کرک اسپرد محصولات شبندر در یک نگاه





وضعیت کرک اسپرد شرکت پالایش نفت تهران

آبان ماه ۱۴۰۳



جدول (۱۴): ترکیب سبد محصولات شرکت پالایش نفت تهران

نام محصول	فروردین ۱۴۰۳	اردیبهشت ۱۴۰۳	خرداد ۱۴۰۳	تیر ۱۴۰۳	مرداد ۱۴۰۳	شهریور ۱۴۰۳	مهر ۱۴۰۳	آبان ۱۴۰۳
بنزین اکتان ۸۷ معمولی	۱۰۰%	۱۰۰%	۱۰۰%	۱۰۰%	۱۰۰%	۱۰۰%	۱۰۰%	۱۰۰%
نفت گاز با گوگرد $S \leq 10$	۸۸%	۷۵%	۷۹%	۸۴%	۸۰%	۳۶%	۲۶%	۴۲%
نفت گاز با گوگرد ($10 < S \leq 50$)	۱%	۱۵%	۳%	۳%	۱%	۵۳%	۵۸%	۴۰%
نفت گاز با گوگرد ($2500 \leq S < 5000$)	-	-	-	۱%	-	-	-	۸%
نفت گاز با گوگرد ($S > 5000$)	۴%	-	-	۴%	۴%	-	-	۶%
نفت گاز با گوگرد $S > 5000$	۷%	۹%	۱۸%	۷%	۱۴%	۱۱%	۱۶%	۴%
نفت کوره ۳۸۰	۱۰۰%	۱۰۰%	۱۰۰%	۱۰۰%	۱۰۰%	۱۰۰%	۱۰۰%	۱۰۰%

کرک اسپرد شرکت پالایش نفت تهران (بر مبنای قیمت‌های جهانی-دلار)

۱۰۰ درصد از خوراک شرکت پالایش نفت تهران نفت خام سنگین صادراتی است. لذا در محاسبه قیمت نفت خام تحویلی این مورد لحاظ شده است.

جدول (۱۶) قیمت محصولات و کرک اسپرد محصولات نهاد شتران بر مبنای ترکیب تولید آن را نشان می‌دهد:

جدول (۱۵): ترکیب کل محصولات شرکت پالایش نفت تهران

ترکیب کل محصولات	نفت گاز	بنزین	نفت کوره
	۳۸%	۱۷%	۱۸%

* میانگین ترکیب کل محصولات از ابتدای سال مالی تا تاریخ ۱۴۰۳/۰۸/۳۰

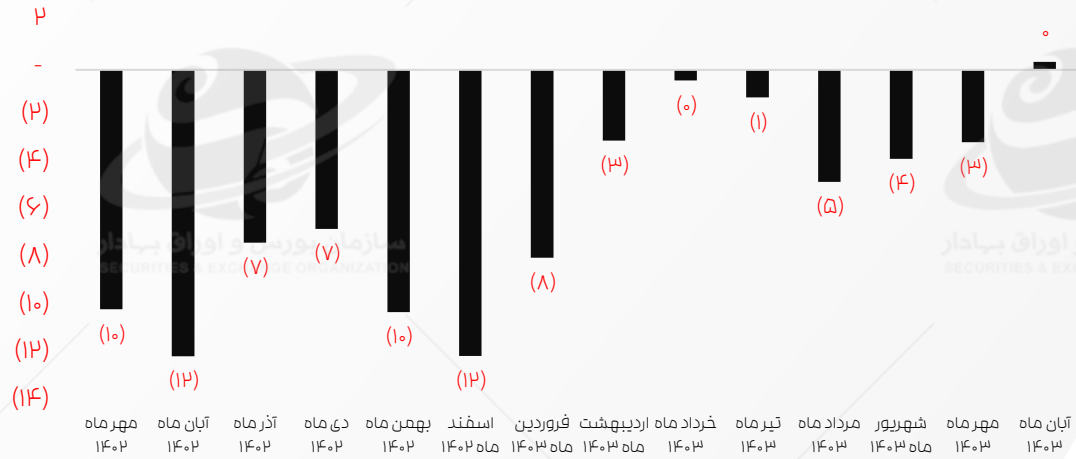
جدول (۱۶): کرک اسپرد (محصولات به تفکیک و کل) شرکت پالایش نفت تهران

ماه	قیمت نفت گاز	قیمت بنزین	قیمت نفت کوره	نرخ محصولات	خوراک	کرک اسپرد کل پالایشگاه	کرک اسپرد بنزین	کرک اسپرد نفت گاز	کرک اسپرد نفت کوره
آبان ماه ۱۴۰۲	۱۰۶	۸۶	۶۳	۹۰	۷۵	۱۵	۱۱	۳۱	(۱۲)
آذر ماه ۱۴۰۲	۹۷	۸۲	۶۱	۸۴	۶۹	۱۶	۱۳	۲۸	(۷)
دی ماه ۱۴۰۲	۹۶	۸۱	۶۲	۸۴	۶۸	۱۶	۱۳	۲۸	(۷)
بهمن ماه ۱۴۰۲	۱۰۰	۷۶	۶۱	۸۴	۷۱	۱۳	۵	۲۹	(۱۰)
اسفند ماه ۱۴۰۲	۱۰۰	۷۷	۶۱	۸۴	۷۳	۱۲	۵	۲۷	(۱۲)
فروردین ماه ۱۴۰۳	۱۰۰	۸۵	۷۰	۸۹	۷۸	۱۱	۷	۲۲	(۸)
اردیبهشت ماه ۱۴۰۳	۹۳	۷۷	۷۲	۸۴	۷۵	۹	۱	۱۸	(۳)
خرداد ماه ۱۴۰۳	۹۱	۶۹	۷۲	۸۱	۷۲	۸	(۴)	۱۸	(۰)
تیر ماه ۱۴۰۳	۹۶	۷۴	۷۴	۸۵	۷۵	۱۰	(۱)	۲۱	(۱)
مرداد ماه ۱۴۰۳	۹۰	۷۰	۶۷	۸۰	۷۲	۸	(۲)	۱۸	(۵)
شهریور ماه ۱۴۰۳	۸۲	۶۴	۶۲	۷۳	۶۶	۷	(۱)	۱۷	(۴)
مهر ماه ۱۴۰۳	۸۴	۵۹	۶۲	۷۳	۶۵	۷	(۶)	۱۸	(۳)
آبان ماه ۱۴۰۳	۸۵	۵۸	۶۴	۷۴	۶۴	۱۰	(۶)	۲۲	۰

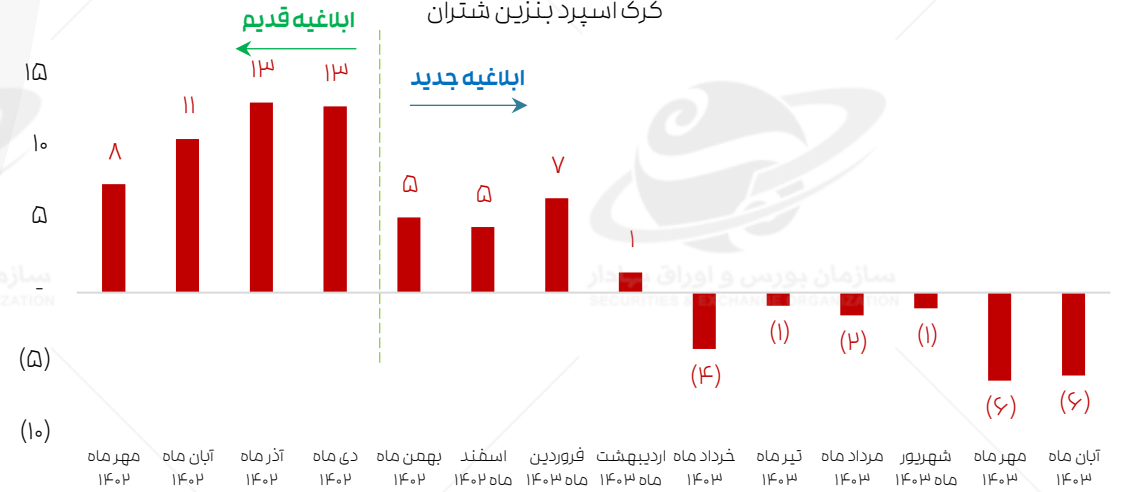
* ملاحظات: قیمت نفت کوره = قیمت درج شده در نشریه پلتس * چگالی نفت کوره (۹۶/۰/۲۹/۶) از قلم به دلار بر بشکه می‌باشد.

کرک اسپرد شرکت پالایش نفت تهران (بر مبنای قیمت های جهانی-دلار)

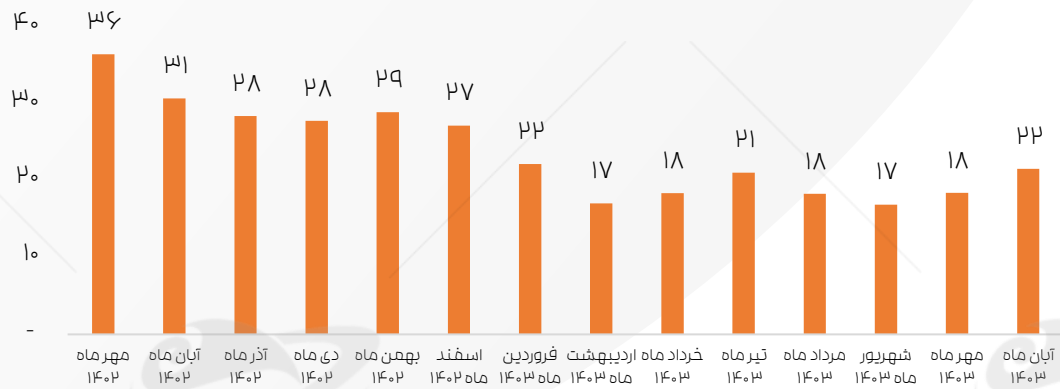
کرک اسپرد نفت کوره شتران



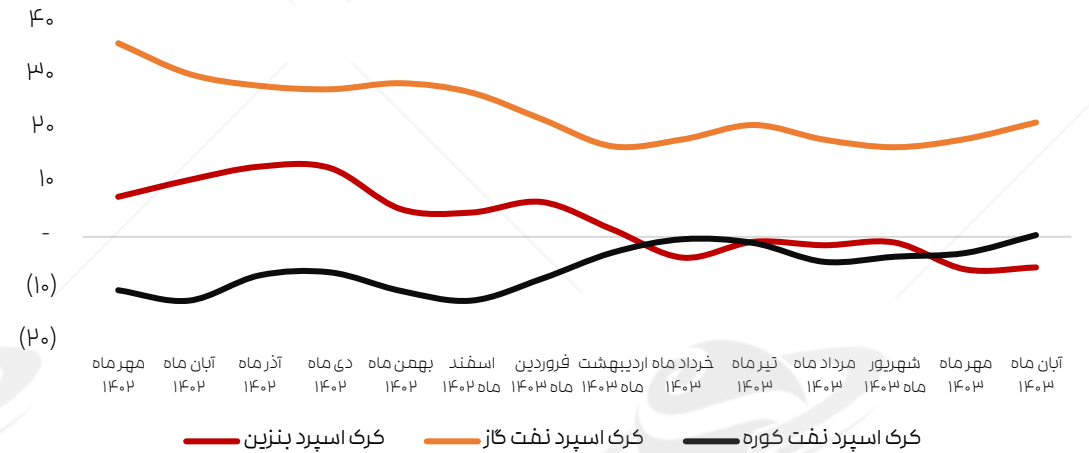
کرک اسپرد بنزین شتران



کرک اسپرد نفت گاز شتران




کرک اسپرد محصولات شتران در یک نگاه





وضعیت کرک اسپرد شرکت پالایش نفت تبریز

آبان ماه ۱۴۰۳



کرک اسپرد شرکت پالایش نفت تبریز (بر مبنای قیمت های جهانی-دلار)

۹۸ درصد از خوراک شرکت پالایش نفت تبریز نفت خام سبک است. لذا در محاسبه قیمت نفت خام تحویلی این مورد لحاظ شده است.
جدول (۱۹) قیمت محصولات و کرک اسپرد محصولات نهاد شبریز بر مبنای ترکیب تولید آن را نشان می دهد.

جدول (۱۸): ترکیب کل محصولات شرکت پالایش نفت تبریز

ترکیب کل محصولات	نفت گاز	بنزین	نفت کوره
	۳۸%	۲۱%	۲۳%

* میانگین ترکیب کل محصولات از ابتدای سال مالی تا تاریخ ۱۴۰۳/۰۸/۳۰

جدول (۱۷): ترکیب سبد محصولات شرکت پالایش نفت تبریز

شبریز	فروردین ۱۴۰۳	اردیبهشت ۱۴۰۳	خرداد ۱۴۰۳	تیر ۱۴۰۳	مرداد ۱۴۰۳	شهریور ۱۴۰۳	مهر ۱۴۰۳	آبان ۱۴۰۳
بنزین اکتان ۸۷ یورو ۵	۵۰%	-	۵۶%		۲۴%	-	-	۸%
بنزین اکتان ۹۱ یورو ۵	۵۰%	۱۰۰%	۴۴%	۱۰۰%	۷۶%	۱۰۰%	۱۰۰%	۹۲%
نفت گاز با گوگرد (S≤۱۰)	۴۹%	۶۴%	۶۹%	۵۷%	۴۸%	۵۶%	۶۰%	۶۱%
نفت گاز با گوگرد (۵۰<S≤۵۰۰)	-	-	-	۲%	-	-	-	-
نفت گاز با گوگرد (۵۰۰<S≤۵۰۰۰)	-	-	-	-	-	-	۲%	-
نفت گاز با گوگرد (S>۵۰۰۰)	۵۱%	۳۶%	۳۱%	۴۱%	۵۲%	۴۴%	۳۸%	۳۹%
نفت کوره ۳۸۰	۲۸%	۲۸%	۲۷%	۱%	۲۷%	۱۳%	-	۳۰%
نفت کوره ۲۸۰	۷۲%	۷۲%	۷۳%	۹۹%	۷۳%	۸۷%	۱۰۰%	۷۰%

جدول (۱۹): کرک اسپرد (محصولات به تفکیک و کل) شرکت پالایش نفت تبریز

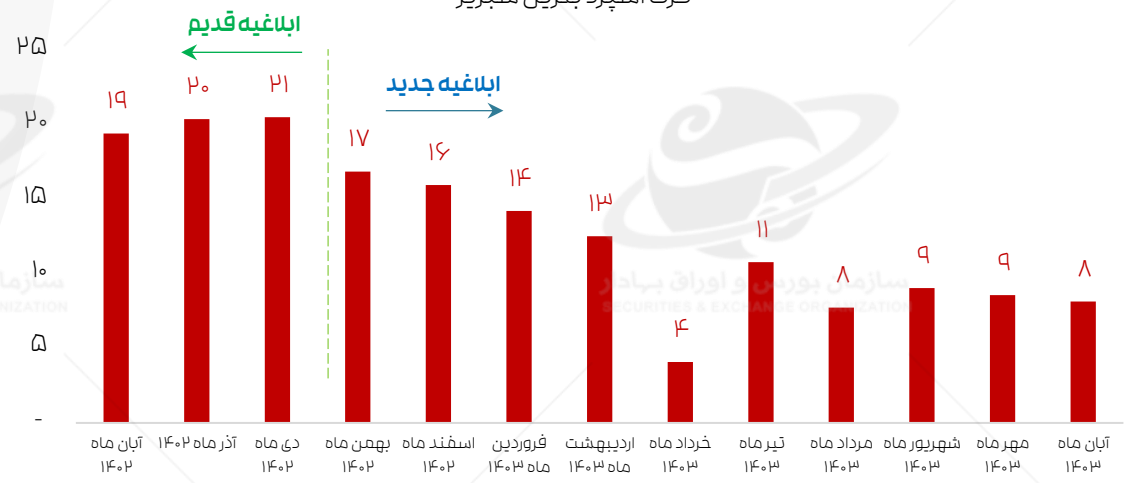
ماه	قیمت نفت گاز	قیمت بنزین	قیمت نفت کوره	نرخ محصولات	خوراک	کرک اسپرد کل پالایشگاه	کرک اسپرد بنزین	کرک اسپرد نفت گاز	کرک اسپرد نفت کوره
آبان ماه ۱۴۰۲	۱۰۰	۹۶	۶۵	۸۹	۷۶	۱۳	۱۹	۲۴	(۱۱)
آذر ماه ۱۴۰۲	۹۲	۹۰	۶۳	۸۳	۷۰	۱۴	۲۰	۲۲	(۷)
دی ماه ۱۴۰۲	۹۰	۹۰	۶۲	۸۲	۶۹	۱۳	۲۱	۲۱	(۷)
بهمن ماه ۱۴۰۲	۹۶	۸۹	۶۳	۸۵	۷۲	۱۳	۱۷	۲۴	(۹)
اسفند ماه ۱۴۰۲	۹۶	۹۰	۶۳	۸۵	۷۳	۱۲	۱۶	۲۲	(۱۰)
فروردین ماه ۱۴۰۳	۹۸	۹۳	۷۱	۸۹	۷۹	۱۰	۱۴	۱۸	(۸)
اردیبهشت ماه ۱۴۰۳	۹۲	۸۹	۷۳	۸۶	۷۶	۹	۱۳	۱۵	(۳)
خرداد ماه ۱۴۰۳	۹۰	۷۷	۷۲	۸۲	۷۳	۹	۴	۱۷	(۱)
تیر ماه ۱۴۰۳	۹۵	۸۷	۷۴	۸۷	۷۶	۱۱	۱۱	۱۹	(۲)
مرداد ماه ۱۴۰۳	۸۸	۸۱	۶۷	۸۱	۷۳	۸	۸	۱۶	(۵)
شهریور ماه ۱۴۰۳	۸۱	۷۶	۶۲	۷۴	۶۷	۸	۹	۱۵	(۴)
مهر ماه ۱۴۰۳	۸۳	۷۵	۶۴	۷۵	۶۶	۹	۹	۱۶	(۳)
آبان ماه ۱۴۰۳	۸۵	۷۳	۶۵	۷۶	۶۵	۱۱	۸	۲۰	(۰.۰۱)

* ملاحظات: قیمت نفت کوره = قیمت درج شده در نشریه پلتس * چگالی نفت کوره (۹۶/۰/۲۹/۶)

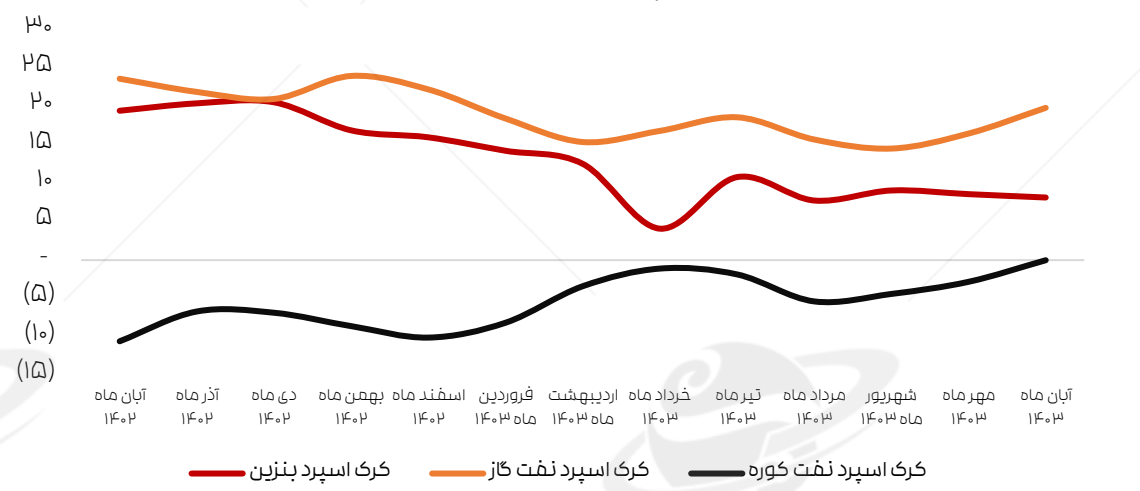
* ارقام به دلار بر بشکه می باشد.

کرک اسپرد شرکت پالایش نفت تبریز (بر مبنای قیمت های جهانی-دلار)

کرک اسپرد بنزین شبریز



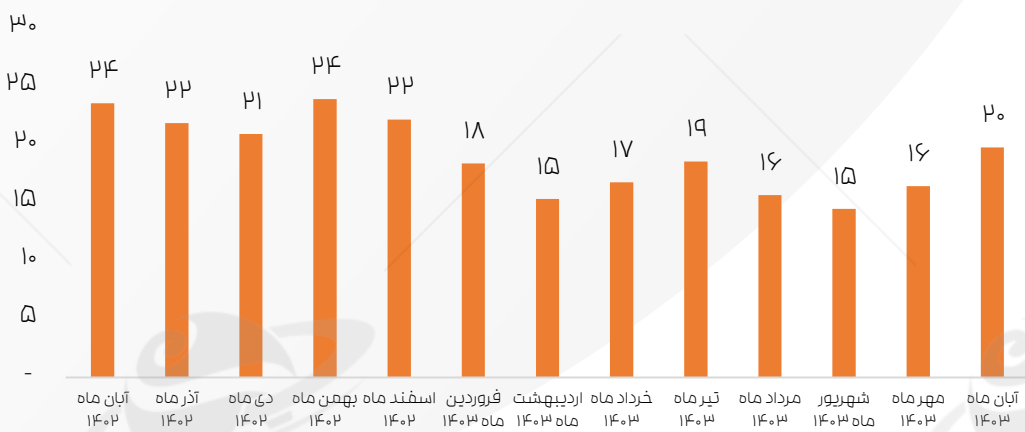
کرک اسپرد محصولات شبریز در یک نگاه



کرک اسپرد نفت کوره شبریز




کرک اسپرد نفت گاز شبریز





وضعیت کرک اسپرد شرکت پالایش نفت لاوان

آبان ماه ۱۴۰۳



جدول (۲۰): ترکیب سبد محصولات شرکت پالایش نفت لاوان

شاون	فروردین ۱۴۰۳	اردیبهشت ۱۴۰۳	خرداد ۱۴۰۳	تیر ۱۴۰۳	مرداد ۱۴۰۳	شهریور ۱۴۰۳	مهر ۱۴۰۳	آبان ۱۴۰۳
بنزین اکتان ۸۷ یورو ۵	۱۰۰%	۱۰۰%	۱۰۰%	۱۰۰%	۱۰۰%	۱۰۰%	۱۰۰%	۱۰۰%
نفت گاز با گوگرد (۱۰<S≤۵۰)	۹۹%	۹۹%	۹۵%	۹۶%	۹۹%	۹۳%	۱۰۰%	۱۰۰%
نفت گاز با گوگرد S<۵۰۰۰	۱%	۱%	۵%	۴%	۱%	۷%	-	-
نفت کوره ۲۸۰	۱۰۰%	۱۰۰%	۱۰۰%	۱۰۰%	۱۰۰%	۱۰۰%	۱۰۰%	۱۰۰%

کرک اسپرید شرکت پالایش نفت لاوان (بر مبنای قیمت‌های جهانی-دلار)

۵۵ درصد از خوراک شرکت پالایش نفت لاوان نفت خام سبک صادراتی و ۴۵ درصد آن میعانات گازی است. لذا در محاسبه قیمت نفت خام تحویلی این مورد لحاظ شده است.
جدول (۲۱) قیمت محصولات و کرک اسپرید محصولات نهاد شاون بر مبنای ترکیب تولید آن را نشان می‌دهد:

جدول (۲۱): ترکیب کل محصولات شرکت پالایش نفت لاوان

ترکیب کل محصولات	نفت گاز	بنزین	نفت کوره
	۲۸%	۳۴%	۲۱%

* میانگین ترکیب کل محصولات از ابتدای سال مالی تا تاریخ ۱۴۰۳/۰۸/۳۱

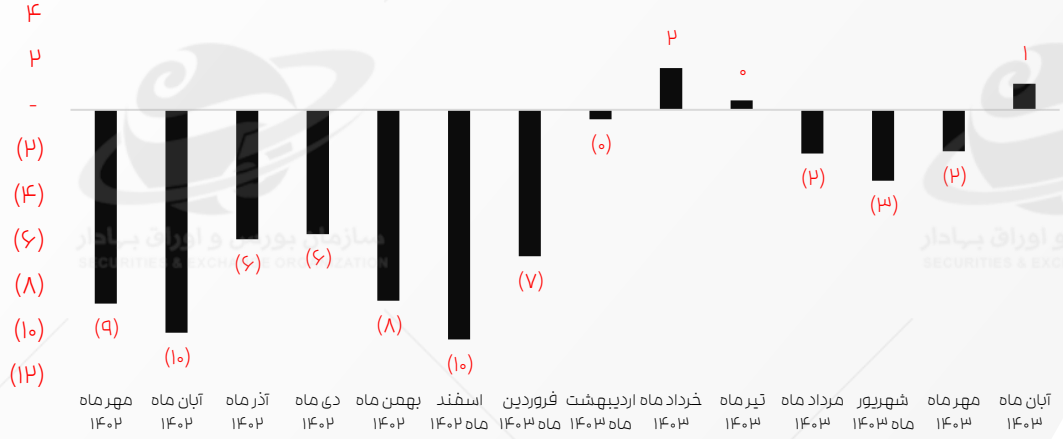
جدول (۲۲): کرک اسپرید (محصولات به تفکیک و کل) شرکت پالایش نفت لاوان

ماه	قیمت نفت گاز	قیمت بنزین	قیمت نفت کوره	نرخ محصولات	خوراک	کرک اسپرید کل پالایشگاه	کرک اسپرید بنزین	کرک اسپرید نفت گاز	کرک اسپرید نفت کوره
آبان ماه ۱۴۰۲	۱۰۶	۸۸	۶۴	۸۸	۷۴	۱۴	۱۴	۳۲	(۱۰)
آذر ماه ۱۴۰۲	۹۷	۸۳	۶۲	۸۳	۶۸	۱۵	۱۶	۲۹	(۶)
دی ماه ۱۴۰۲	۹۶	۸۳	۶۲	۸۲	۶۷	۱۵	۱۵	۲۸	(۶)
بهمن ماه ۱۴۰۲	۱۰۰	۸۲	۶۲	۸۴	۷۰	۱۳	۱۲	۲۹	(۸)
اسفند ماه ۱۴۰۲	۱۰۰	۸۳	۶۲	۸۴	۷۲	۱۲	۱۱	۲۸	(۱۰)
فروردین ماه ۱۴۰۳	۱۰۰	۹۰	۷۱	۸۹	۷۸	۱۱	۱۳	۲۳	(۷)
اردیبهشت ماه ۱۴۰۳	۹۴	۸۳	۷۳	۸۴	۷۴	۱۱	۹	۲۰	(۵)
خرداد ماه ۱۴۰۳	۹۱	۷۵	۷۲	۸۰	۷۱	۹	۴	۲۱	۲
تیر ماه ۱۴۰۳	۹۶	۸۰	۷۴	۸۴	۷۴	۱۱	۷	۲۳	۰
مرداد ماه ۱۴۰۳	۹۱	۷۶	۶۸	۷۹	۶۹	۱۰	۷	۲۱	(۲)
شهریور ماه ۱۴۰۳	۸۳	۷۰	۶۲	۷۲	۶۵	۷	۵	۱۷	(۳)
مهر ماه ۱۴۰۳	۸۴	۶۷	۶۴	۷۲	۶۵	۷	۲	۱۹	(۲)
آبان ماه ۱۴۰۳	۸۶	۶۶	۶۵	۷۲	۶۴	۸	۲	۲۲	۱

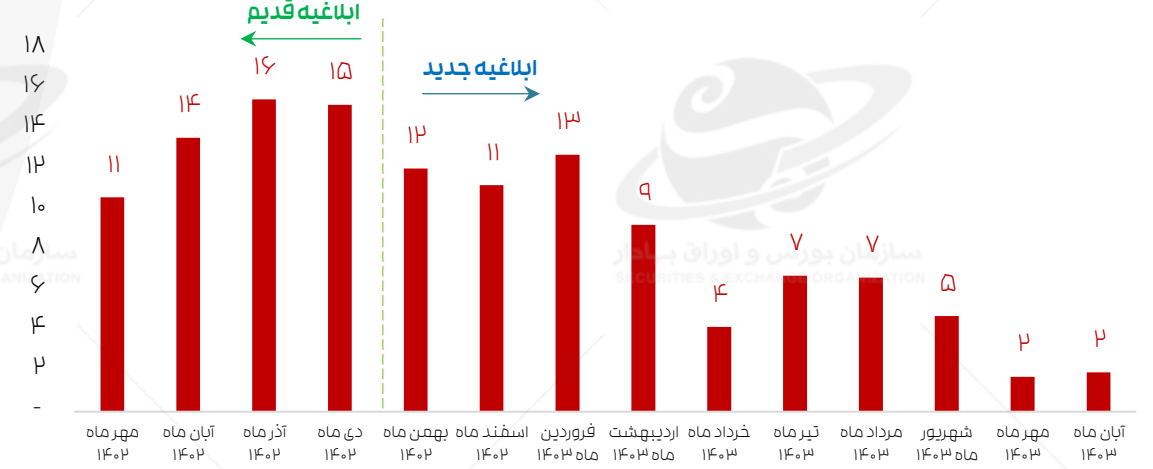
* ملاحظات: قیمت نفت کوره = قیمت درج شده در نشریه پلتس * چگالی نفت کوره (۰/۹۶) / ۶/۲۹
* ارقام به دلار بر بشکه می‌باشند.

کرک اسپرد شرکت پالایش نفت لاوان (بر مبنای قیمت های جهانی-دلار)

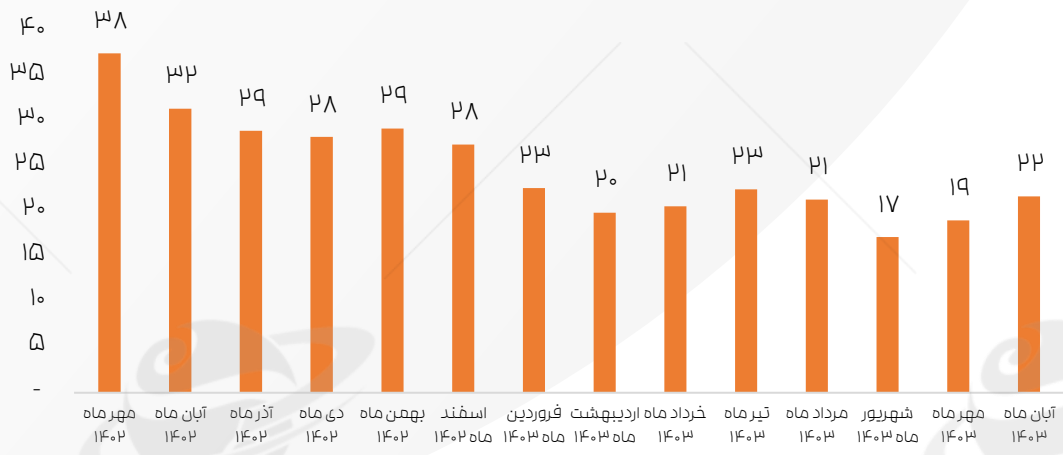
کرک اسپرد نفت کوره شاولان



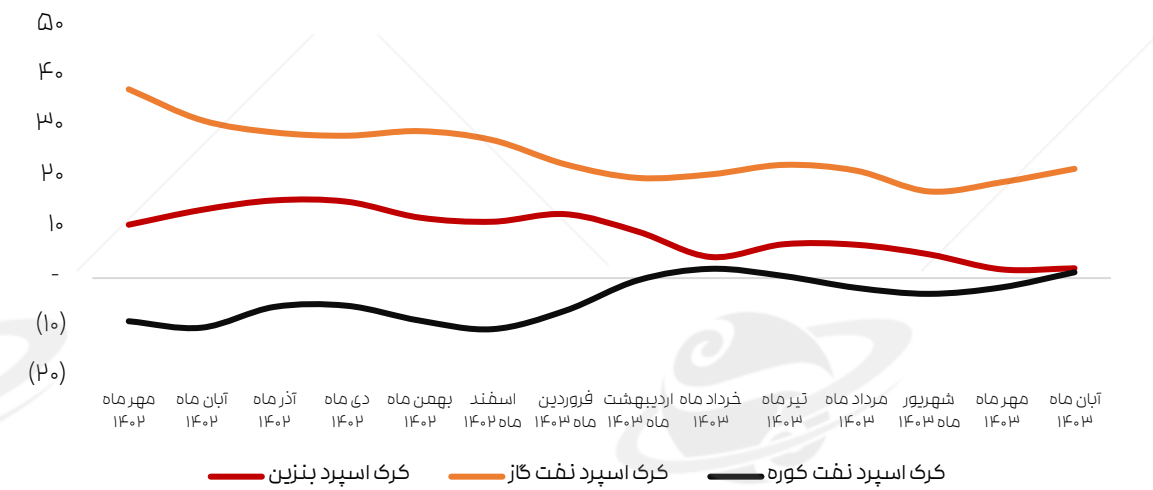
کرک اسپرد بنزین شاولان



کرک اسپرد نفت گاز شاولان



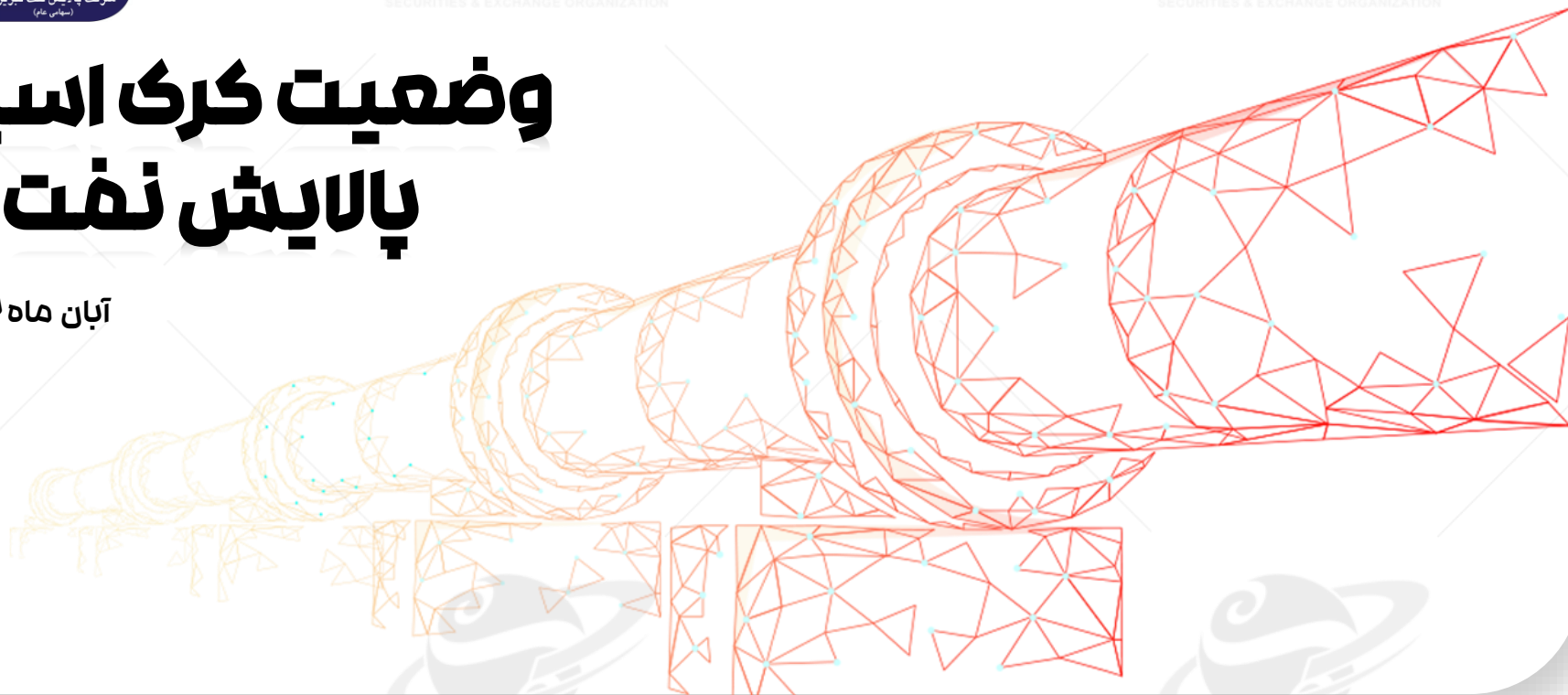
کرک اسپرد محصولات شاولان در یک نگاه





وضعیت کرک اسپرد شرکت پالایش نفت شیراز

آبان ماه ۱۴۰۳



کرک اسپرد شرکت پالایش نفت شیراز (بر مبنای قیمت های جهانی-دلار)

- ۷۸ درصد از خوراک شرکت پالایش نفت شیراز نفت خام سنگین صادراتی، ۱۲% نفت خام سبک صادراتی و ۱۰ درصد میعانات است. لذا در محاسبه قیمت نفت خام تحویلی این مورد لحاظ شده است.
- جدول (۲۵) قیمت محصولات و کرک اسپرد محصولات نماد شیراز بر مبنای ترکیب تولید آن را نشان می دهد:

جدول (۲۴): ترکیب کل محصولات شرکت پالایش نفت شیراز

ترکیب کل محصولات	نفت گاز	بنزین	نفت کوره
	۴۱%	۱۷%	۱۶%

* میانگین ترکیب کل محصولات از ابتدای سال مالی تا تاریخ ۱۴۰۳/۰۸/۳۱

جدول (۲۳): ترکیب سبد محصولات شرکت پالایش نفت شیراز

شیراز	فروردین ۱۴۰۳	اردیبهشت ۱۴۰۳	خرداد ۱۴۰۳	تیر ۱۴۰۳	مرداد ۱۴۰۳	شهریور ۱۴۰۳	مهر ۱۴۰۳	آبان ۱۴۰۳
بنزین اکتان ۸۷ معمولی	۱۰۰%	۱۰۰%	۱۰۰%	۱۰۰%	۱۰۰%	۱۰۰%	۵۱%	-
بنزین اکتان ۹۱ یورو ۵	-	-	-	-	-	-	۴۹%	۱۰۰%
نفت گاز با گوگرد (۲۵۰۰<S≤۵۰۰۰)	۱۰۰%	۱۰۰%	۹۰%	۱۰۰%	۱۰۰%	۱۰۰%	۱۰۰%	۱۰۰%
نفت گاز تولید داخلی با گوگرد (S>۵۰۰۰)	-	-	۱۰%	-	-	-	-	-
نفت کوره ۳۸۰	۱۰۰%	۱۰۰%	۸۵%	۶۶%	۲۹%	۱۰۰%	۵۸%	-
نفت کوره ۲۸۰	-	-	۱۵%	۳۴%	۷۱%	-	۴۲%	۱۰۰%

جدول (۲۵): کرک اسپرد (محصولات به تفکیک و کل) شرکت پالایش نفت شیراز

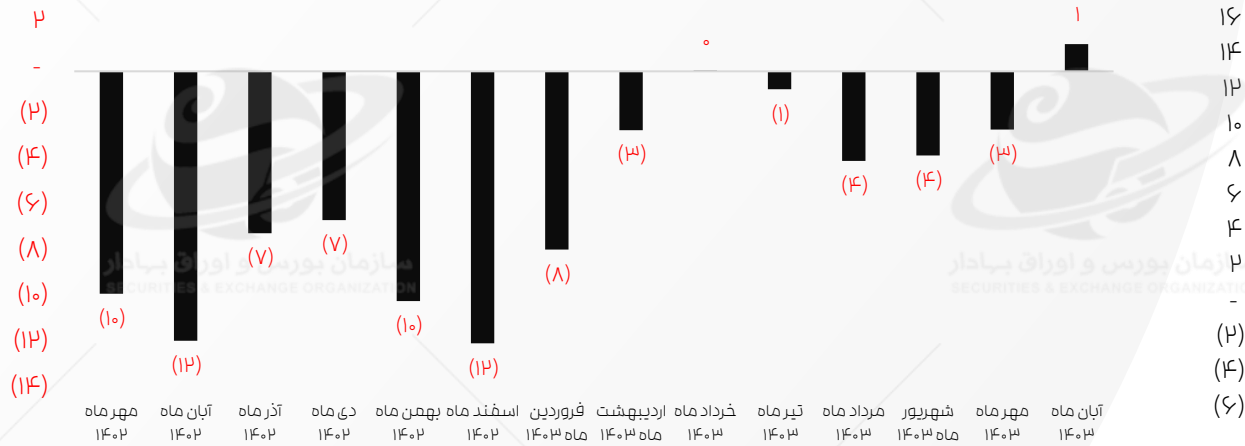
ماه	قیمت نفت گاز	قیمت بنزین	قیمت نفت کوره	نرخ محصولات	خوراک	کرک اسپرد کل پالایشگاه	کرک اسپرد بنزین	کرک اسپرد نفت گاز	کرک اسپرد نفت کوره
آبان ماه ۱۴۰۲	۱۰۲	۸۶	۶۳	۹۰	۷۵	۱۵	۱۱	۲۷	(۱۲)
آذر ماه ۱۴۰۲	۹۴	۸۲	۶۱	۸۴	۶۹	۱۵	۱۳	۲۵	(۷)
دی ماه ۱۴۰۲	۹۲	۸۱	۶۲	۸۳	۶۸	۱۵	۱۳	۲۴	(۷)
بهمن ماه ۱۴۰۲	۹۶	۷۶	۶۱	۸۴	۷۱	۱۳	۵	۲۵	(۱۰)
اسفند ماه ۱۴۰۲	۹۶	۷۷	۶۱	۸۴	۷۲	۱۱	۵	۲۳	(۱۲)
فروردین ماه ۱۴۰۳	۹۶	۸۵	۷۰	۸۷	۷۸	۹	۷	۱۸	(۸)
اردیبهشت ماه ۱۴۰۳	۸۹	۷۷	۷۲	۸۲	۷۵	۷	۲	۱۴	(۳)
خرداد ماه ۱۴۰۳	۸۸	۶۹	۷۲	۸۰	۷۲	۸	(۴)	۱۶	۰
تیر ماه ۱۴۰۳	۹۲	۷۴	۷۴	۸۴	۷۵	۹	(۱)	۱۸	(۱)
مرداد ماه ۱۴۰۳	۸۷	۷۰	۶۷	۷۹	۷۱	۷	(۱)	۱۶	(۴)
شهریور ماه ۱۴۰۳	۸۰	۶۴	۶۲	۷۲	۶۵	۷	(۱)	۱۴	(۴)
مهر ماه ۱۴۰۳	۸۱	۶۷	۶۳	۷۴	۶۵	۹	۲	۱۶	(۳)
آبان ماه ۱۴۰۳	۸۴	۷۴	۶۵	۷۷	۶۴	۱۴	۱۰	۲۰	۱

* ملاحظات: قیمت نفت کوره = قیمت درج شده در نشریه پلتس * چگالی نفت کوره (۰/۹۶)/۰/۲۹/۶

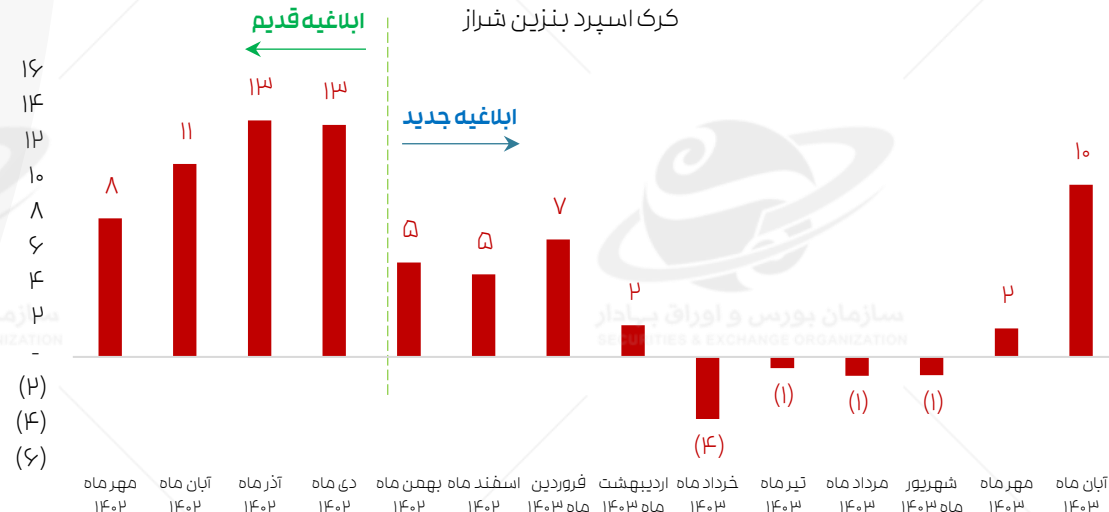
* ارقام به دلار بر بشفکه می باشد.

کرک اسپرد شرکت پالایش نفت شیراز (بر مبنای قیمت های جهانی-دلار)

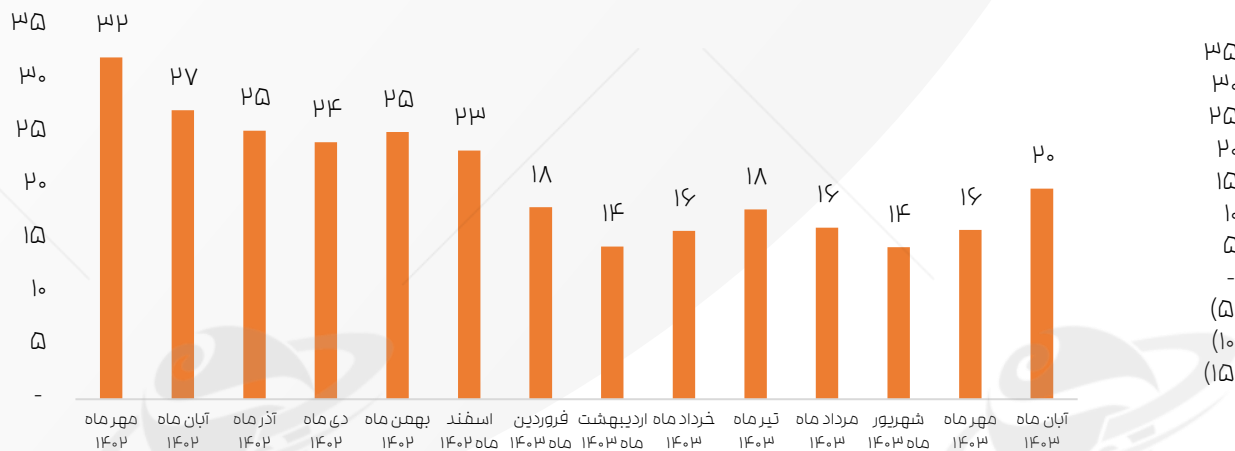
کرک اسپرد نفت کوره شرار



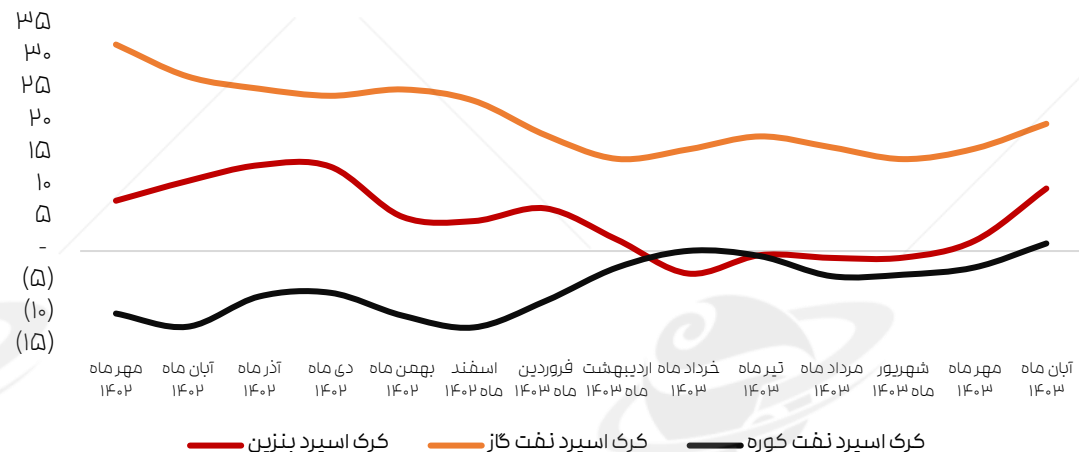
کرک اسپرد بنزین شرار



کرک اسپرد نفت گاز شرار



کرک اسپرد محصولات شرار در یک نگاه






سازمان بورس و اوراق بهادار
SECURITIES & EXCHANGE ORGANIZATION

مقایسه کرک اسپرد کل پالایشگاه‌ها و محصولات آن‌ها

آبان ماه ۱۴۰۳



سازمان بورس و اوراق بهادار
SECURITIES & EXCHANGE ORGANIZATION



سازمان بورس و اوراق بهادار
SECURITIES & EXCHANGE ORGANIZATION



سازمان بورس و اوراق بهادار
SECURITIES & EXCHANGE ORGANIZATION



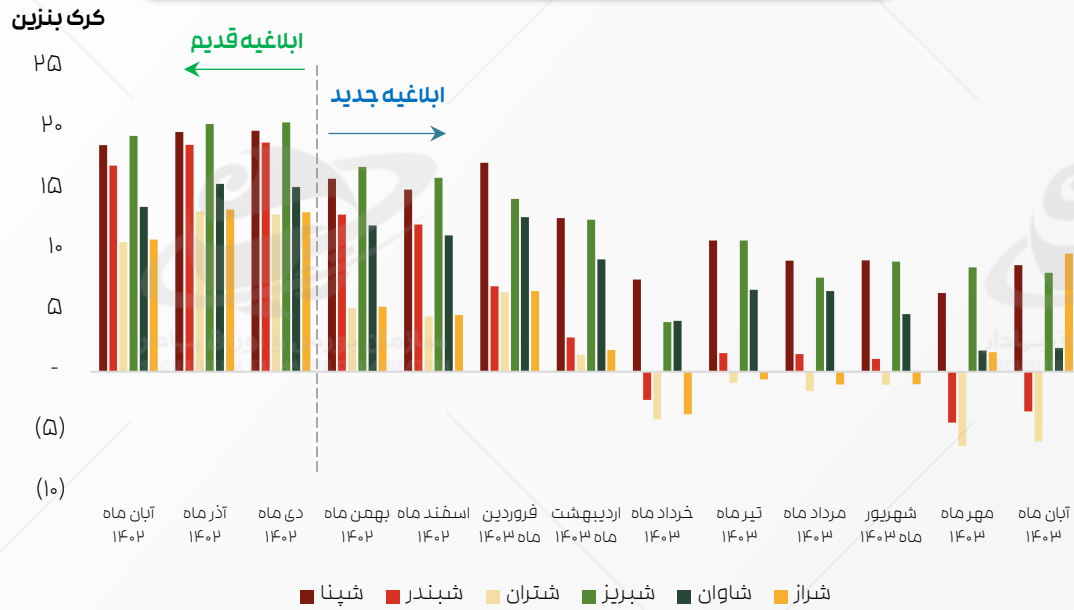
سازمان بورس و اوراق بهادار
SECURITIES & EXCHANGE ORGANIZATION



سازمان بورس و اوراق بهادار
SECURITIES & EXCHANGE ORGANIZATION



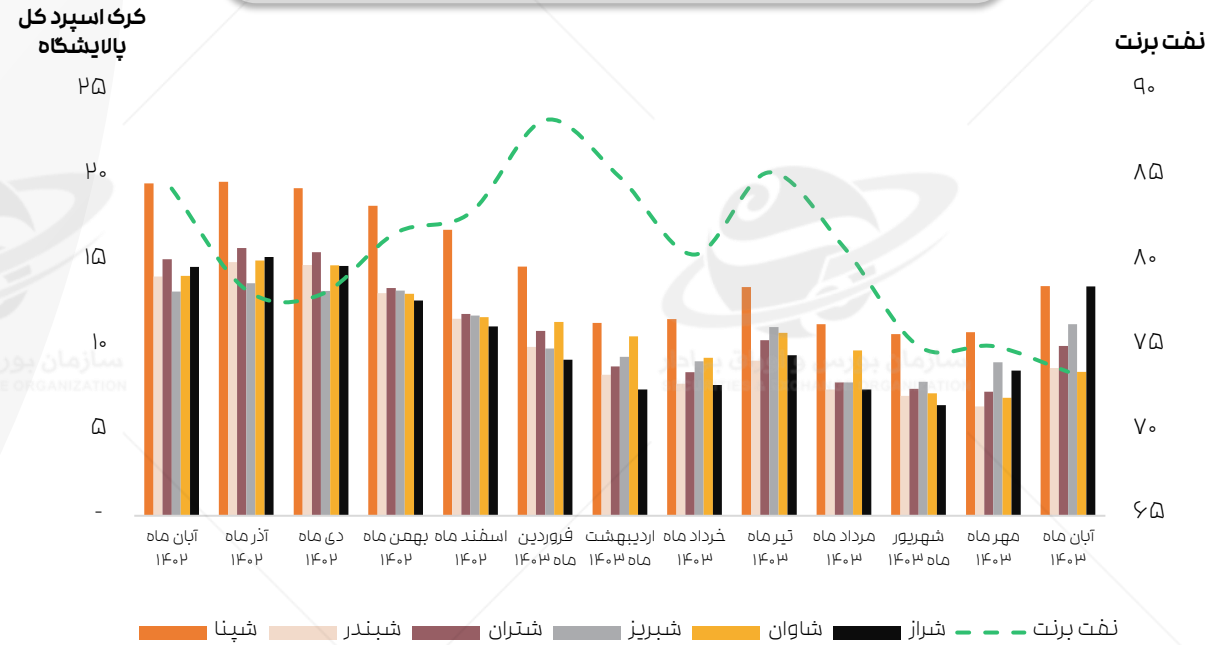
مقایسه کرک اسپرد بنزین پالایشگاه‌ها



جدول (۲۷): کرک اسپرد بنزین پالایشگاه‌ها (دلار بر بشکه)

ماه	شپنا	شبندر	شتران	شبریز	شاوان	شراز
آبان ماه ۱۴۰۲	۱۹	۱۷	۱۱	۱۹	۱۴	۱۱
آذرماه ۱۴۰۲	۲۰	۱۹	۱۳	۲۰	۱۶	۱۳
دی ماه ۱۴۰۲	۲۰	۱۹	۱۳	۲۱	۱۵	۱۳
بهمن ماه ۱۴۰۲	۱۶	۱۳	۵	۱۷	۱۲	۵
اسفند ماه ۱۴۰۲	۱۵	۱۲	۵	۱۶	۱۱	۵
فروردین ماه ۱۴۰۳	۱۷	۷	۷	۱۴	۱۳	۷
اردیبهشت ماه ۱۴۰۳	۱۳	۳	۱	۱۳	۹	۲
خرداد ماه ۱۴۰۳	۸	(۲)	(۴)	۴	۴	(۴)
تیرماه ۱۴۰۳	۱۱	۲	(۱)	۱۱	۷	(۱)
مرداد ماه ۱۴۰۳	۹	(۱)	(۲)	۸	۷	(۱)
شهریور ماه ۱۴۰۳	۹	۱	(۱)	۹	۵	(۱)
مهرماه ۱۴۰۳	۶	(۴)	(۶)	۹	۲	۲
آبان ماه ۱۴۰۳	۹	(۳)	(۶)	۸	۲	۱۰

مقایسه کرک اسپرد کل پالایشگاه‌ها و نفت برنت

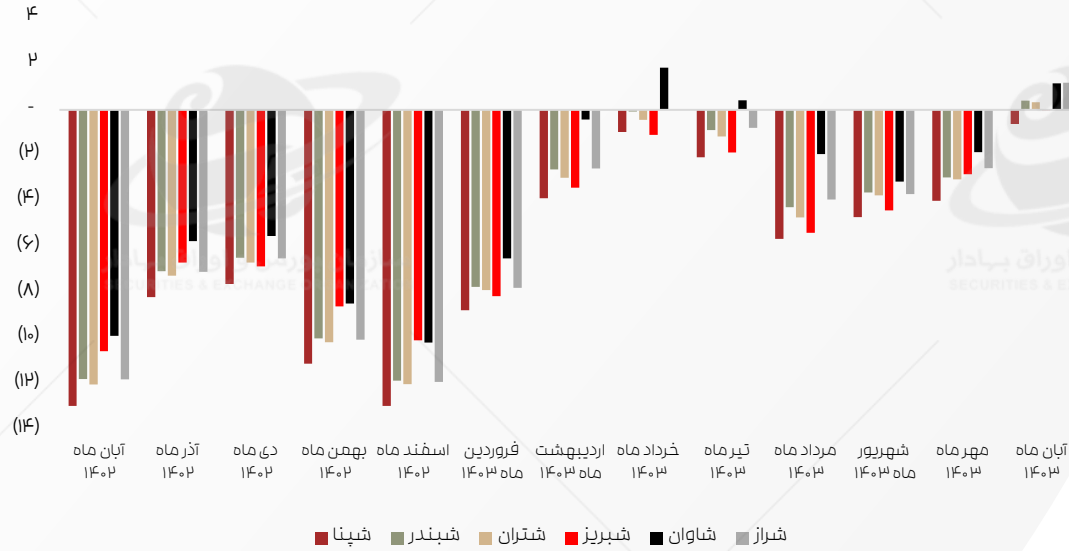


جدول (۲۶): کرک اسپرد کل پالایشگاه‌ها و نفت برنت (دلار بر بشکه)

ماه	شپنا	شبندر	شتران	شبریز	شاوان	شراز	نفت برنت
آبان ماه ۱۴۰۲	۲۰	۱۴	۱۵	۱۳	۱۴	۱۵	۸۴
آذرماه ۱۴۰۲	۲۰	۱۵	۱۶	۱۴	۱۵	۱۵	۷۸
دی ماه ۱۴۰۲	۱۹	۱۵	۱۶	۱۳	۱۵	۱۵	۷۸
بهمن ماه ۱۴۰۲	۱۸	۱۳	۱۳	۱۳	۱۳	۱۳	۸۲
اسفند ماه ۱۴۰۲	۱۷	۱۲	۱۲	۱۲	۱۲	۱۱	۸۳
فروردین ماه ۱۴۰۳	۱۵	۱۰	۱۱	۱۰	۱۱	۹	۸۸
اردیبهشت ماه ۱۴۰۳	۱۱	۸	۹	۹	۱۱	۷	۸۵
خرداد ماه ۱۴۰۳	۱۲	۸	۸	۹	۹	۸	۸۰
تیرماه ۱۴۰۳	۱۳	۹	۱۰	۱۱	۱۱	۹	۸۵
مرداد ماه ۱۴۰۳	۱۱	۸	۸	۸	۷	۷	۸۱
شهریور ماه ۱۴۰۳	۱۱	۷	۷	۸	۷	۷	۷۵
مهرماه ۱۴۰۳	۱۱	۶	۷	۹	۷	۹	۷۵
آبان ماه ۱۴۰۳	۱۴	۹	۱۰	۱۱	۸	۱۴	۷۳

مقایسه کرک اسپرد نفت کوره پالایشگاه‌ها

کرک اسپرد
نفت کوره

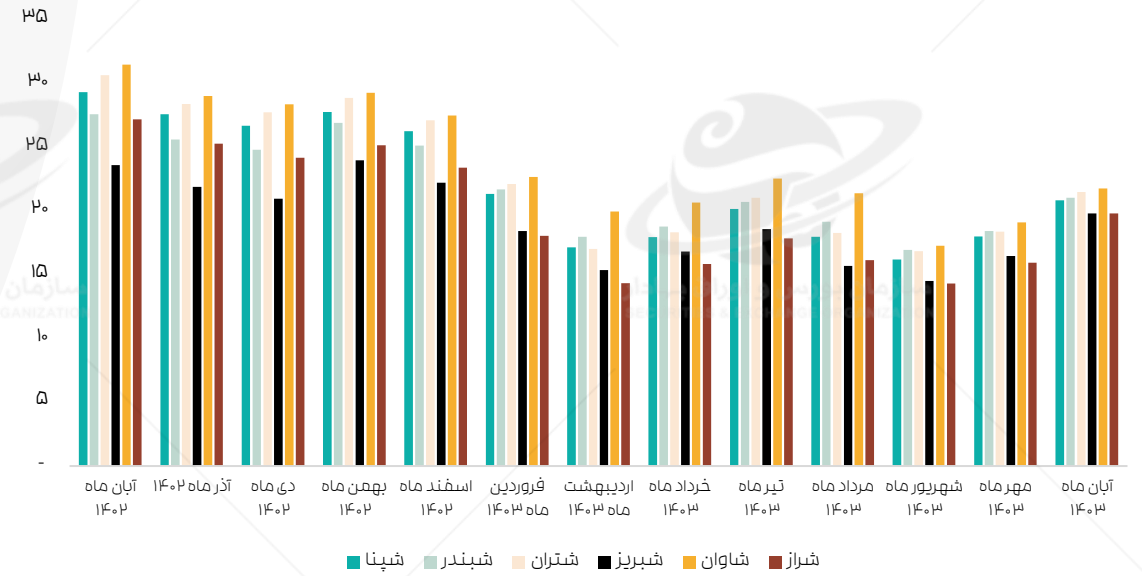


جدول (۲۹): کرک اسپرد نفت کوره پالایشگاه‌ها (دلار بر بشکه)

ماه	شینا	شبندر	شتران	شبیریز	شاون	شراز
آبان ماه ۱۴۰۲	۱۳	۱۲	۱۲	۱۱	۱۰	۱۲
آذر ماه ۱۴۰۲	۸	۷	۷	۷	۶	۷
دی ماه ۱۴۰۲	۸	۶	۷	۷	۶	۷
بهمن ماه ۱۴۰۲	۱۱	۱۰	۱۰	۹	۸	۱۰
اسفند ماه ۱۴۰۲	۱۳	۱۲	۱۲	۱۰	۱۰	۱۲
فروردین ماه ۱۴۰۳	۹	۸	۸	۸	۷	۸
اردیبهشت ماه ۱۴۰۳	۴	۳	۳	۳	۰	۳
خرداد ماه ۱۴۰۳	۱	۰	۰	۱	۲	۰
تیر ماه ۱۴۰۳	۲	۱	۱	۲	۰	۱
مرداد ماه ۱۴۰۳	۶	۴	۵	۵	۲	۴
شهریور ماه ۱۴۰۳	۵	۴	۴	۴	۳	۴
مهر ماه ۱۴۰۳	۴	۳	۳	۳	۲	۳
آبان ماه ۱۴۰۳	۱	۰	۰	۰	۱	۱

مقایسه کرک اسپرد نفت گاز پالایشگاه‌ها

کرک اسپرد
نفت گاز



جدول (۲۸): کرک اسپرد نفت گاز پالایشگاه‌ها (دلار بر بشکه)

ماه	شینا	شبندر	شتران	شبیریز	شاون	شراز
آبان ماه ۱۴۰۲	۲۹	۲۷	۳۱	۲۴	۳۲	۲۷
آذر ماه ۱۴۰۲	۲۸	۲۵	۲۸	۲۲	۲۹	۲۵
دی ماه ۱۴۰۲	۲۷	۲۵	۲۸	۲۱	۲۸	۲۴
بهمن ماه ۱۴۰۲	۲۸	۲۷	۲۹	۲۴	۲۹	۲۵
اسفند ماه ۱۴۰۲	۲۶	۲۵	۲۷	۲۲	۲۸	۲۳
فروردین ماه ۱۴۰۳	۲۱	۲۲	۲۲	۱۸	۲۳	۱۸
اردیبهشت ماه ۱۴۰۳	۱۶	۱۸	۱۸	۱۵	۲۰	۱۴
خرداد ماه ۱۴۰۳	۱۸	۱۹	۱۸	۱۷	۲۱	۱۶
تیر ماه ۱۴۰۳	۲۰	۲۱	۲۱	۱۹	۲۳	۱۸
مرداد ماه ۱۴۰۳	۱۸	۱۹	۱۸	۱۶	۲۱	۱۶
شهریور ماه ۱۴۰۳	۱۶	۱۷	۱۷	۱۵	۱۷	۱۴
مهر ماه ۱۴۰۳	۱۸	۱۸	۱۸	۱۶	۱۹	۱۶
آبان ماه ۱۴۰۳	۲۱	۲۱	۲۲	۲۰	۲۲	۲۰




سازمان بورس و اوراق بهادار
Securities and Exchange Organization

مدیریت نظارت بر ناشران
اداره میزهای صنعت و رتبه بندی ناشران

تهران، میدان ونک، ابتدای ملاصدرا، شماره ۱۳.

سازمان بورس و اوراق بهادار

 www.seo.ir

ایمیل اداره میزهای صنعت و رتبه بندی ناشران

جهت ارسال پیشنهادات:

IDIR@seo.ir